



سازمان جهاد کشاورزی فارس
معاونت برنامه‌ریزی و امور اقتصادی
اداره آمار و فناوری اطلاعات

آمارنامه کشاورزی

سال ۱۳۹۵

سال انتشار : ۱۳۹۶

فهرست مطالب

۱۱مقدمه
۱۳ فصل اول: نگاهی اجمالی به استان فارس
۱۴ مشخصات طبیعی و تقسیمات کشوری استان فارس
۱۴ جمعیت
۱۵ وضعیت اقلیمی
۱۵ شاخصهای کلان بخش کشاورزی استان فارس
۱۷ جایگاه تولیدات کشاورزی فارس در کشور
۱۹ میزان تولید در بخشهای مختلف کشاورزی استان فارس در سال ۱۳۹۵
۲۰ روند تولیدات محصولات کشاورزی طی سالهای گذشته
۲۸ فصل دوم: آمار و عملکرد بخشهای مختلف کشاورزی استان
۲۹ معرفی بخش باغبانی
۴۰ معرفی بخش زراعت
۵۵ معرفی بخش حفظ نباتات
۶۲ معرفی بخش مکانیزاسیون
۷۲ معرفی بخش آب و خاک
۷۸ معرفی مدیریت صنایع تبدیلی و غذائی
۸۹ معرفی بخش امور دام و طیور
۱۰۴ معرفی بخش شیلات
۱۱۰ معرفی بخش امور اراضی
۱۱۹ معرفی بخش هماهنگی ترویج کشاورزی
۱۳۵ معرفی بخش صدور پروانه ها و مجوزها

۱۳۸	معرفی مدیریت بحران
۱۴۴	معرفی دفتر محیط زیست و سلامت غذا
۱۴۸	معرفی گروه نوسازی و تحول اداری
۱۶۰	معرفی امور اداری رفاه و پشتیبانی
۱۶۴	معرفی امور ایثارگران
۱۶۸	معرفی بازرسی، ارزیابی عملکرد و پاسخگویی به شکایات
۱۷۵	معرفی امور حقوقی
۱۷۸	معرفی سرمایه گذاری
۱۸۷	معرفی مدیریت بازرگانی
۱۹۵	فصل سوم: آمار و عملکرد دستگاههای وابسته بخش کشاورزی
۱۹۶	معرفی بخش مرکز تحقیقات، آموزش کشاورزی و منابع طبیعی
۲۰۳	معرفی بخش دامپزشکی
۲۱۶	معرفی صندوق حمایت از توسعه بخش کشاورزی
۲۲۱	معرفی امور عشایر
۲۲۷	معرفی سرم سازی رازی (موسسه تحقیقات واکسن و سرم سازی رازی شعبه جنوب کشور - شیراز)
۲۳۴	معرفی پشتیبانی امور دام
۲۴۱	معرفی بخش منابع طبیعی و آبخیزداری
۲۴۹	معرفی شرکت خدمات حمایتی کشاورزی
۲۵۴	معرفی سازمان تعاون روستایی
۲۶۷	فصل چهارم سایر شاخصها (بارندگی، جایگاه تولیدات کشاورزی فارس در کشور، ارزش افزوده، ارزش تولید، جمعیت و فروشگاه سموم)

فهرست جداول

- جدول شماره ۱ شاخص های اقتصادی و اجتماعی ۱۶
- جدول شماره ۲ رتبه های اول تولیدات کشاورزی فارس در کشور سال ۱۳۹۵ ۱۷
- جدول شماره ۳ رتبه های دوم تولیدات کشاورزی فارس در کشور سال ۱۳۹۵ ۱۸
- جدول شماره ۴ رتبه های سوم تولیدات کشاورزی فارس در کشور سال ۱۳۹۵ ۱۸
- جدول شماره ۵ میزان تولیدات کشاورزی استان ۱۹
- جدول شماره ۶ میزان تولیدات کشاورزی استان فارس به تفکیک سال و زیر بخش ۲۰
- جدول شماره ۷ مقدار، رتبه و درصد سطح محصولات زراعی در سال ۹۵-۱۳۹۴ ۲۵
- جدول شماره ۸ میزان، رتبه و درصد تولید محصولات زراعی در سال ۹۵-۱۳۹۴ ۲۶
- جدول شماره ۹ میزان سطح، تولید، رتبه و درصد محصولات باغی استانها در سال ۹۵ ۲۷
- جدول شماره ۱۰ آمار سطح، تولید و عملکرد محصولات باغی استان فارس - سال ۱۳۹۵ ۳۱
- جدول شماره ۱۱ آمار محصولات باغی استان فارس - سال ۱۳۹۵ ۳۲
- جدول شماره ۱۲ آمار محصولات باغی استان فارس به تفکیک شهرستان در سال ۹۵ ۳۳
- جدول شماره ۱۳ سطح برداشت، تولید و عملکرد در هکتار محصولات زراعی در سال ۹۵-۹۴ ۴۲
- جدول شماره ۱۴ آمار محصولات زراعی استان فارس در سال ۹۵-۹۴ به تفکیک شهرستان ۴۲
- جدول شماره ۱۵ سطح اجرایی کشاورزی حفاظتی ۴۳
- جدول شماره ۱۶ نتایج کمی عملکرد پروژه های اقتصاد مقاومتی از سال ۱۳۹۳ تا ۱۳۹۵ ۵۱
- جدول شماره ۱۷ تعداد کلینیکهای گیاه پزشکی، شرکتهای فرمولاسیون و انسکتاریومهای تولید حشرات مفید ۵۷
- جدول شماره ۱۸ مقایسه گزارش عملکرد مدیریت حفظ نباتات سال ۹۵ و سال ۹۴ ۵۸
- جدول شماره ۱۹ اقدامات انجام گرفته و نتایج حاصل شده پروژه های اقتصاد مقاومتی در سال ۱۳۹۵ ۶۰
- جدول شماره ۲۰ رؤس برنامه های مدیریت حفظ نباتات در سال ۹۶ ۶۱
- جدول شماره ۲۱ موجودی ماشینها و ادوات کشاورزی فارس در سال های ۱۳۹۴ و ۱۳۹۵ ۶۳
- جدول شماره ۲۲ اقدامات انجام گرفته و نتایج حاصل شده پروژه های اقتصاد مقاومتی ۷۱
- جدول شماره ۲۳ عملکرد طرح های آب و خاک در سال های ۱۳۹۴ و ۱۳۹۵ ۷۳
- جدول شماره ۲۴ عملکرد طرح های آبیاری تحت فشار شهرستان های استان فارس در سال ۱۳۹۵ ۷۴

- جدول شماره ۲۵ عملکرد طرح های توسعه سامانه های نوین آبیاری به تفکیک شهرستان در سال ۱۳۹۵ ۷۵
- جدول شماره ۲۶ عملکرد طرح های آب و خاک به تفکیک شهرستان در سال ۱۳۹۵ ۷۶
- جدول شماره ۲۷ اقدامات انجام گرفته و نتایج حاصل شده پروژه های اقتصاد مقاومتی آب و خاک ۷۷
- جدول شماره ۲۸ جوازهای تاسیس صادره تا پایان ۱۳۹۵ ۷۹
- جدول شماره ۲۹ جواز های تاسیس صادره در سال ۱۳۹۵ ۸۰
- جدول شماره ۳۰ واحدهای به تولید رسیده تا پایان سال ۱۳۹۵ ۸۱
- جدول شماره ۳۱ واحدهای به تولید رسیده در سال ۱۳۹۵ ۸۲
- جدول شماره ۳۲ واحدهای به تولید رسیده بر اساس محصول ۸۳
- جدول شماره ۳۳ گزارش عملکرد طرح های صنایع تبدیلی و غذایی بخش کشاورزی سال ۱۳۹۵ ۸۵
- جدول شماره ۳۴ صادرات صنایع تبدیلی بخش کشاورزی در سال ۱۳۹۵ ۸۷
- جدول شماره ۳۵ صادرات صنایع تبدیلی بخش کشاورزی بر اساس محصول در سال ۱۳۹۵ ۸۸
- جدول شماره ۳۶ رئوس برنامه های اجرایی سال ۹۶ بر اساس اولویتهای سرمایه گذاری ۸۸
- جدول شماره ۳۷ جمعیت دام به تفکیک نوع دام و شهرستان در سال ۱۳۹۵ ۹۱
- جدول شماره ۳۸ تولید فرآورده های دام و طیور شهرستانهای فارس در سال ۹۵ ۹۲
- جدول شماره ۳۹ وضعیت زنبورستانهای فارس به تفکیک شهرستان در سال ۹۵ ۹۳
- جدول شماره ۴۰ ظرفیت واحد های مرغ گوشتی به تفکیک شهرستان در سال ۹۵ ۹۴
- جدول شماره ۴۱ ظرفیت واحد های مرغ مادر گوشتی به تفکیک شهرستان در سال ۹۵ ۹۵
- جدول شماره ۴۲ ظرفیت واحدهای مرغ تخمگذار به تفکیک در سال ۹۵ ۹۶
- جدول شماره ۴۳ وضعیت طیور بومی و سایر ماکیان فارس در سال ۹۵ ۹۷
- جدول شماره ۴۴ وضعیت پروانه بهره برداری مرغداری های فارس در سال های ۱۳۹۴ تا ۱۳۹۵ ۹۷
- جدول شماره ۴۵ مصرف سرانه محصولات دام و طیور فارس در سال های ۱۳۹۴ و ۱۳۹۵ ۹۷
- جدول شماره ۴۶ اقدامات انجام گرفته و نتایج حاصل شده پروژه های اقتصاد مقاومتی دام و طیور ۱۰۱
- جدول شماره ۴۷ وضعیت مزارع پرورش ماهی در سالهای ۱۳۹۴ و ۱۳۹۵ ۱۰۵
- جدول شماره ۴۸ میزان تولید آبی پروری به تفکیک شهرستان در سال ۱۳۹۵ ۱۰۶
- جدول شماره ۴۹ مصرف سرانه محصولات دریایی فارس در سال های ۱۳۹۴ و ۱۳۹۵ ۱۰۷
- جدول شماره ۵۰ میزان تولید مزارع پرورش ماهی فارس ۱۰۷

- جدول شماره ۵۱ اقدامات انجام گرفته و نتایج حاصل شده پروژه های اقتصاد مقاومتی شیلات ۱۰۸
- جدول شماره ۵۲ پیش بینی عملکرد تولید سال ۱۳۹۶ براساس برنامه ششم توسعه ۱۰۹
- جدول شماره ۵۳ عملکرد امور اراضی در سال های ۱۳۹۴ و ۱۳۹۵ ۱۱۱
- جدول شماره ۵۴ فعالیتهای شاخص و مهم انجام شده ترویج کشاورزی در سال های ۱۳۹۴ و ۱۳۹۵ ۱۲۳
- جدول شماره ۵۵ فعالیت های ترویج در حوزه زنان روستایی در سال ۱۳۹۵ ۱۲۴
- جدول شماره ۵۶ فعالیت های رسانه ای و اطلاع رسانی ترویج در سال ۱۳۹۵ ۱۲۵
- جدول شماره ۵۷ فعالیت های آموزشی حوزه ترویج در سال ۱۳۹۵ ۱۲۶
- جدول شماره ۵۸ اقدامات انجام گرفته و نتایج حاصل شده پروژه های اقتصاد مقاومتی ترویج ۱۳۰
- جدول شماره ۵۹ عملکرد صدور پروانه ها و مجوزها به تفکیک نوع مجوز طی سال ۱۳۹۵ ۱۳۷
- جدول شماره ۶۰ اقدامات انجام گرفته و نتایج حاصل از اجرای پروژه های اقتصاد مقاومتی صدور پروانه ۱۳۷
- جدول شماره ۶۱ وضعیت خسارت انواع مخاطرات زیربخش کشاورزی در سال ۹۵ ۱۴۲
- جدول شماره ۶۲ عملکرد کارگروه مخاطرات بخش کشاورزی ۱۴۲
- جدول شماره ۶۳ عملکرد صندوق بیمه (پرداخت غرامت خشکسالی محصولات تحت پوشش) ۱۴۲
- جدول شماره ۶۴ وضعیت اجرای اولویت های آموزشی و ترویجی ۱۴۲
- جدول شماره ۶۵ اقدامات انجام گرفته و نتایج حاصل شده پروژه های اقتصاد مقاومتی محیط زیست ۱۴۷
- جدول شماره ۶۶ عملکرد فعالیت های اداره ارزیابی عملکرد ۱۷۳
- جدول شماره ۶۷ گزارش عملکرد فعالیت های اداره بازرسی ۱۷۳
- جدول شماره ۶۸ اقدامات انجام گرفته و نتایج حاصل شده پروژه های اقتصاد مقاومتی بازرسی ۱۷۴
- جدول شماره ۶۹ گزارش عملکرد سال ۱۳۹۵ اداره امور حقوقی ۱۷۶
- جدول شماره ۷۰ عملکرد اعتبارات سال ۹۵ ۱۸۱
- جدول شماره ۷۱ مطالبات سررسید شده (امهال) ۱۸۲
- جدول شماره ۷۲ تبصره ۳۵ الحاقی قانون بودجه ۹۵ ۱۸۲
- جدول شماره ۷۳ تسهیلات ارزان قیمت ۱۸۲
- جدول شماره ۷۴ ثبت اطلاعات فرصت شغلی در سامانه ملی رصد اشتغال کشور توسط کاربران ۱۸۳
- جدول شماره ۷۵ مقایسه وضعیت صادرات محصولات کشاورزی در سال های ۱۳۹۴ و ۱۳۹۵ ۱۸۸
- جدول شماره ۷۶ قیمت خرید تضمینی یک کیلوگرم محصولات زراعی در سال ۱۳۹۵-۱۳۹۶ ۱۸۸

- جدول شماره ۷۷ قیمت ماهانه عمده فروشی یک کیلوگرم محصولات زراعی و باغی منتخب..... ۱۹۰
- جدول شماره ۷۸ قیمت ماهانه عمده فروشی یک کیلوگرم محصولات دام و طیور و عسل منتخب ۱۹۱
- جدول شماره ۷۹ عملکرد آموزش در سال های ۱۳۹۴ و ۱۳۹۵..... ۱۹۸
- جدول شماره ۸۰ عملکرد تحقیقات انجام شده در سال های ۱۳۹۴ و ۱۳۹۵ ۱۹۹
- جدول شماره ۸۱ عملکرد فعالیت های آموزشی و تحقیقاتی در سال های ۱۳۹۴ و ۱۳۹۵..... ۲۰۰
- جدول شماره ۸۲ عملکرد فعالیت های نظارتی در سال های ۱۳۹۴ و ۱۳۹۵ ۲۰۰
- جدول شماره ۸۳ اقدامات انجام گرفته و نتایج حاصل شده پروژه های اقتصاد مقاومتی در تحقیقات ۲۰۱
- جدول شماره ۸۴ خلاصه ای از فعالیت های دامپزشکی فارس در سال های ۹۴ و ۹۵..... ۲۰۴
- جدول شماره ۸۵ تعداد دام های مایه کوبی شده به تفکیک شهرستان در سال ۱۳۹۵ ۲۱۱
- جدول شماره ۸۶ عملکرد وضعیت بهداشتی مزارع تکثیر و پرورش آبزبان فارس در سال ۱۳۹۵ ۲۱۲
- جدول شماره ۸۷ اقدامات انجام گرفته و نتایج حاصل شده پروژه های اقتصاد مقاومتی فارس در زمینه دامپزشکی در سال ۱۳۹۵ ... ۲۱۳
- جدول شماره ۸۸ وضعیت جامعه عشایری فارس در سال ۱۳۹۵..... ۲۲۲
- جدول شماره ۸۹ گزارش عملکرد پروژه عملیات اجرایی اسکان در سال ۱۳۹۵-۱۳۹۴..... ۲۲۳
- جدول شماره ۹۰ هدف و عملکرد پروژه های شاخص امور عشایر فارس در سال ۱۳۹۵ ۲۲۴
- جدول شماره ۹۱ اقدامات انجام گرفته و نتایج حاصل از اجرای پروژه های اقتصاد مقاومتی امور عشایر ۲۲۵
- جدول شماره ۹۲ رنوس برنامه ها و اولویت های کاری اداره کل امور عشایر استان فارس در سال ۱۳۹۶..... ۲۲۶
- جدول شماره ۹۳ عملکرد موسسه واکسن و سرم سازی رازی در زمینه فعالیتهای تولیدی ۲۲۹
- جدول شماره ۹۴ عملکرد موسسه واکسن و سرم سازی رازی در زمینه تولید کل واکسن ۲۲۹
- جدول شماره ۹۵ عملکرد موسسه واکسن و سرم سازی رازی در زمینه فعالیتهای پژوهشی ۲۳۰
- جدول شماره ۹۶ عملکرد خرید و توزیع نهاده توسط شرکت پشتیبانی امور دام فارس ۲۳۵
- جدول شماره ۹۷ خرید جو داخلی در سطح استان فارس در سال ۱۳۹۵ ۲۳۶
- جدول شماره ۹۸ خرید ذرت داخلی در سطح استان فارس در سال ۱۳۹۵ ۲۳۷
- جدول شماره ۹۹ عملکرد گشتارگاه اقلید در سال ۱۳۹۵..... ۲۳۹
- جدول شماره ۱۰۰ اقدامات انجام گرفته و نتایج حاصل شده پروژههای اقتصاد مقاومتی پشتیبانی امور دام..... ۲۳۹
- جدول شماره ۱۰۱ اسطوح مراتع فارس به تفکیک نوع در سال ۱۳۹۵ ۲۴۱
- جدول شماره ۱۰۲ مساحت جنگل ها ؛ بیابان و مراتع فارس به تفکیک شهرستان در سال ۱۳۹۵ ۲۴۲

- جدول شماره ۱۰۳ آمار طبقات بیابانها به تفکیک شهرستان در سال ۱۳۹۵ ۲۴۳
- جدول شماره ۱۰۴ عملکرد طرح تثبیت شن های روان در سال های ۱۳۹۴ و ۱۳۹۵ ۲۴۴
- جدول شماره ۱۰۵ عملکرد طرح بهبود و اصلاح مراتع (اصلاح و احیاء مراتع) در سال های ۱۳۹۴ و ۱۳۹۵ ... ۲۴۴
- جدول شماره ۱۰۶ سطح جنگلهای استان فارس و مقایسه آن با سایر استانهای کشور در سال ۹۵ ۲۴۵
- جدول شماره ۱۰۷ سطح مراتع استان فارس و مقایسه آن با سایر استانهای کشور در سال ۹۵ ۲۴۶
- جدول شماره ۱۰۸ اقدامات انجام گرفته حاصل از پروژه های اقتصاد مقاومتی منابع طبیعی در سال ۱۳۹۵ ۲۴۷
- جدول شماره ۱۰۹ میزان فروش انواع کود و سموم شیمیایی در سال های ۱۳۹۴ و ۱۳۹۵ ۲۴۹
- جدول شماره ۱۱۰ میزان فروش انواع کودهای شیمیایی به تفکیک شهرستان در سال ۱۳۹۵ ۲۵۱
- جدول شماره ۱۱۱ توزیع نهاده های خدمات حمایتی کشاورزی استان فارس ۲۵۱
- جدول شماره ۱۱۲ اقدامات انجام گرفته و نتایج حاصل شده پروژه های اقتصاد مقاومتی خدمات حمایتی ۲۵۲
- جدول شماره ۱۱۳ تعداد کل شرکت ها و اتحادیه های تعاونی و شکل های بخش کشاورزی ۲۵۴
- جدول شماره ۱۱۴ مشخصات عمومی شرکت های تعاونی کشاورزی به تفکیک شهرستان در سال ۱۳۹۵ ۲۵۵
- جدول شماره ۱۱۵ مشخصات عمومی شرکت های تعاونی روستایی به تفکیک شهرستان در سال ۱۳۹۵ ۲۵۶
- جدول شماره ۱۱۶ مشخصات عمومی شرکت های تعاونی روستایی زنان به تفکیک شهرستان در سال ۱۳۹۵ ۲۵۷
- جدول شماره ۱۱۷ مشخصات عمومی اتحادیه های تعاونی روستایی به تفکیک شهرستان در سال ۱۳۹۵ ۲۵۸
- جدول شماره ۱۱۸ مشخصات عمومی اتحادیه های تعاونی کشاورزی بر حسب نوع تعاونی در سال ۱۳۹۵ ۲۵۹
- جدول شماره ۱۱۹ مشخصات عمومی شرکت های تعاونی تولید روستایی به تفکیک شهرستان تا پایان ۲۶۰
- جدول شماره ۱۲۰ وضعیت اتحادیه های تعاونی تولید روستایی به تفکیک شهرستان تا پایان سال ۱۳۹۵ ۲۶۱
- جدول شماره ۱۲۱ وضعیت شرکت های سهامی زراعی موجود در فارس تا پایان سال ۱۳۹۵ ۲۶۲
- جدول شماره ۱۲۲ وضعیت شکل های بخش کشاورزی به تفکیک نوع شکل و شهرستان تا پایان سال ۱۳۹۵ .. ۲۶۳
- جدول شماره ۱۲۳ وضعیت انبارهای مکانیزه (انبار سرد، سردخانه و سیلو) تعاونی های روستایی ۲۶۴
- جدول شماره ۱۲۴ وضعیت انبارهای چند منظوره سازمان و شبکه تعاونی های روستایی ۲۶۵
- جدول شماره ۱۲۵ بارندگی ۲۶۷
- جدول شماره ۱۲۶ رتبه تولیدات محصولات کشاورزی استانها در سال ۱۳۹۴ ۲۷۰
- جدول شماره ۱۲۷ رتبه بندی تولیدات دام بین استانها در کشور در سال ۱۳۹۴ ۲۷۲
- جدول شماره ۱۲۸ رتبه بندی تولیدات شیلات بین استانها در کشور در سال ۱۳۹۴ ۲۷۳

- جدول شماره ۱۲۹ مقایسه ارزش افزوده بخش کشاورزی استانها ۲۷۶
- جدول شماره ۱۳۰ مقایسه ارزش افزوده بخش کشاورزی فارس به کشور در سال ۹۲ ۲۷۷
- جدول شماره ۱۳۱ مقایسه ارزش افزوده بخش کشاورزی فارس به کشور در سال ۹۱ ۲۷۸
- جدول شماره ۱۳۲ ارزش تولید محصولات کشاورزی استان فارس در سال ۱۳۹۵ ۲۷۸
- جدول شماره ۱۳۳ جمعیت استان براساس سرشماری نفوس و مسکن سال ۱۳۹۵ ۲۷۹
- جدول شماره ۱۳۴ جمعیت فارس و مرکز استان براساس سرشماری نفوس و مسکن سال ۱۳۹۵ ۲۸۰
- جدول شماره ۱۳۵ آمار بهره برداران بخش کشاورزی استان فارس نتایج سرشماری کشاورزی ۹۳ ۲۸۱
- جدول شماره ۱۳۶ تعداد فروشگاه های سموم کشاورزی ۲۸۲

مقدمه :

بخش کشاورزی یکی از مهمترین بخشهای اقتصادی کشور محسوب می‌گردد سرمایه‌گذاری و توجه ویژه به این بخش امری اجتناب ناپذیر است چرا که اقتصاد ایران را باید اقتصادی بر پایه کشاورزی دانست. اقتصاد مبتنی بر کشاورزی است که امنیت غذایی، توسعه اقتصادی و اشتغال و استقلال کشور را به دنبال خواهد داشت. بر کسی پوشیده نیست که تحقق این امور چه تاثیری در حفظ امنیت ملی، ابعاد سیاسی و اجتماعی در کشور دارد و چه عامل بازدارنده‌ای در برابر ابرقدرت‌های جهانی است. بخش کشاورزی جهت حصول به اهداف تعریف‌شده، وظیفه مدیریت و راهبری یک زنجیره بسیار گسترده و پیچیده از تولید تا توزیع و مصرف محصولات را داراست که اولین و کلیدی‌ترین حلقه مدیریت این زنجیره، داشتن آمار و اطلاعات دقیق و بهنگام است. لذا در سال اقتصاد مقاومتی، و در راستای تأمین امنیت غذایی مبتنی بر آمار و اطلاعات صحیح و بهنگام، سازمان جهاد کشاورزی با توجه به وظایف حاکمیتی خود در توسعه و بهره‌وری کشاورزی و همچنین حمایت از تولیدکنندگان این بخش و در راستای سیاست‌های دولت در خصوص ایجاد وحدت در حوزه‌ی آمار به ویژه در بخش کشاورزی، با ایجاد هماهنگی و تعامل با زیر بخش‌ها و ادارات تابعه بخش کشاورزی اقدام به انتشار این مجموعه نموده است.

کتاب حاضر با عنوان "آمارنامه کشاورزی سال ۱۳۹۵"، حاوی مجموعه‌ای از آمار و اطلاعات عملکردی

زیربخش‌های سازمان جهاد کشاورزی است که در ۴ فصل به شرح ذیل تهیه و تنظیم شده است.

فصل اول : نگاهی اجمالی به استان فارس

فصل دوم : آمار، عملکرد و اقدامات شاخص بخشهای مختلف کشاورزی استان

فصل سوم : آمار و عملکرد دستگاه‌های وابسته بخش کشاورزی

فصل چهارم : سایر شاخص‌ها

مجموعه ارائه شده حاصل یک کار جمعی با محوریت اداره آمار سازمان و رهنمودهای ریاست محترم سازمان آقای دکتر قاسمی، پشتیبانی و حمایت معاونت محترم برنامه ریزی و امور اقتصادی آقای مهندس صبوری پور و همکاری صمیمانه کلیه معاونت ها، مدیریت ها، ادارات و همچنین دستگاه ها، شرکت ها و موسسات تابعه است که پس از جمع آوری اطلاعات لازم، توسط همکاران اینجانب تدوین و نهایی شده است. لذا بر خود فرض می دانم علاوه بر تشکر از کلیه واحدهای زیرمجموعه جهاد کشاورزی و رابطین آنها، از سرکار خانم مهندس کاوه که زحمت اصلی در جمع آوری آمار، هماهنگی با واحدها، تدوین و تنظیم مجلد را به صورت طاقت فرسا و تمام وقت متقبل شده اند به صورت ویژه تشکر نموده و همچنین قدردان همکاران مجموعه اداره آمار، آقایان مهندس یکتاپرست، مهندس حیدری، مهندس بستانیان و خانم ها شاهزمانی، پناهی و مختاری به لحاظ تدارک آمارها باشم. از آنجا که با وجود تلاشهای انجام شده، قطعا این مجموعه عاری از خطا و اشتباه نمی باشد، لذا استدعا دارد با ارائه نقطه نظرها، پیشنهادهای و انتقادات موجبات پربار تر شدن این کار گروهی فراهم گردد،

عبدالرحیم پیشکار

رئیس اداره آمار و فناوری اطلاعات

فصل اول: نگاهی اجمالی به استان فارس

✓ مشخصات طبیعی و تقسیمات کشوری استان فارس

✓ جمعیت

✓ وضعیت اقلیمی

✓ شاخصهای کلان بخش کشاورزی استان فارس

✓ جایگاه تولیدات کشاورزی فارس در کشور

✓ تولیدات بخش کشاورزی استان فارس در سال ۱۳۹۵

✓ روند تولیدات محصولات کشاورزی طی سالهای گذشته

مشخصات طبیعی و تقسیمات کشوری استان فارس:

استان فارس یکی از ۳۱ استان ایران است که در بخش جنوبی کشور واقع شده است و به طور تقریبی بین مدارهای ۲۷ و ۳۱ درجه عرض شمالی و نصف‌النهارهای ۵۰ و ۵۵ درجه طول شرقی واقع شده و از شمال به استان اصفهان، از جنوب و جنوب شرق به استان هرمزگان، از غرب و جنوب غرب به استان بوشهر، از شمال غرب به استان کهگیلویه و بویراحمد، از شرق به استان کرمان و از سمت شمال شرق به استان یزد محدود شده است. مساحت استان حدود ۱۲۲۶۰۸ کیلومتر مربع است که ۷/۵ درصد از مساحت کل کشور را شامل می‌گردد و از این لحاظ در بین استانهای کشور رتبه چهارم را دارا می‌باشد. بر اساس تقسیمات کشوری شهریور ماه ۱۳۹۵، استان فارس دارای ۲۹ شهرستان، ۱۰۲ شهر، ۸۴ بخش و ۲۰۵ دهستان و ۸۳۵۰ روستا و آبادی است.

استان فارس با وجود جاذبه‌های متعدد تاریخی، طبیعی و مذهبی، یکی از مراکز مهم گردشگری ایران است. همچنین تعدادی از مراکز مهم دانشگاهی ایران در این استان واقع شده است.

جمعیت:

بر اساس سرشماری عمومی نفوس و مسکن در سال ۱۳۹۵ جمعیت استان برابر با ۴۸۵۱۲۷۴ نفر است که از این تعداد، جمعیت مرد ۲۴۶۱۲۵۱ نفرو جمعیت زن برابر با ۲۳۹۰۰۲۳ نفر (۵۱٪ مرد و ۴۹٪ زن) می‌باشد. جمعیت مناطق شهری ۳۴۰۱۶۷۵ نفر، مناطق روستایی ۱۴۳۲۳۵۵ نفر و غیر ساکن ۱۷۲۴۴ نفر است. تعداد خانوار ۱۴۴۳۰۲۷، که از این تعداد ۷۱٪ در نقاط شهری و ۲۹٪ در نقاط روستایی و غیر ساکن بوده اند. متوسط نرخ رشد سالانه ۱،۰۸ درصد و سهم فارس از جمعیت کشور ۶،۰۷ درصد گزارش شده است.

مرکز استان؛ شهرستان شیراز با ۱۸۶۹۰۰۱ نفر جمعیت، بیش از ۳۸,۵٪ جمعیت استان را در خود جای داده است. پس از شیراز شهرستان های مرودشت با ۳۲۳۴۳۴ نفر، کازرون با ۲۶۶۲۱۷ نفر، جهرم با ۲۲۸۵۳۲ نفر و لارستان با ۲۱۳۹۲۰ نفر پرجمعیت ترین شهرستان های استان هستند

وضعیت اقلیمی :

وسعت و دامنه استان فارس و همجواری آن با کویر درنواحی شمال و شرق، واز سوی دیگر خلیج فارس در ناحیه جنوبی تنوع اقلیمی زیادی فراهم آورده است. اقلیم نیمه خشک و گرم، اقلیم گرم و خشک، اقلیم مدیترانه ای بری، اقلیم مدیترانه ای بحری (پر باران ترین اقلیم شهرستان) و اقلیم نیمه خشک تا خشک سرد از جمله اقلیم های متنوع استان هستند.

براساس گزارش اداره کل هواشناسی استان میانگین بارش در سال زراعی ۹۵-۹۴ برابر با ۳۷۶,۷ میلیمتر بوده که از ۲۷,۹ میلیمتر در شهرستان آباده تا ۵۳۳,۸ میلیمتر در شهرستان قیروکارزین متغیر بوده است. فارس بیشترین تعداد دریاچه کشور (۵ دریاچه) را در خود جای داده است و از این نظر نیز رتبه نخست را دارا می باشد.

شاخصهای کلان بخش کشاورزی استان فارس :

بخش کشاورزی استان فارس نقش اساسی در تامین امنیت غذایی تولید و اشتغال کشور داشته و همچنین سهم عمده ای از تولید ناخالص داخلی را به خود اختصاص می دهد. بطوریکه ۹/۲ درصد ارزش افزوده بخش کشاورزی کشور (مقام دوم) مربوط به بخش کشاورزی استان فارس است (سال ۹۳). از کل ارزش افزوده بخش های اقتصادی استان ارزش افزوده بخش کشاورزی با ۲۳ درصد مقام دوم بعد از بخش خدمات را دارا بوده و حدود ۲۰/۶ درصد از شاغلین فارس در بخش کشاورزی فعالیت دارند. سایر شاخص های اقتصادی و اجتماعی به شرح جدول شماره یک می باشد.

جدول شماره ۱: شاخص های اقتصادی و اجتماعی

منابع و مواخذ		درصد فارس	فارس	کشور	واحد	شاخص
فارس	کشور					
مرکز آمار ایران	مرکز آمار ایران	۶,۰۷	۴۸۵۱۲۷۴	۷۹۹۲۶۲۷۰	نفر	جمعیت (سال ۹۵)
مرکز آمار ایران	مرکز آمار ایران	۵,۷۵	۳۴۰۱۶۷۵	۵۹۱۴۶۸۴۷	نفر	جمعیت شهری (سال ۹۵)
چکیده نتایج طرح آمارگیری نیروی کار (مرکز آمار ایران)	چکیده نتایج طرح آمارگیری نیروی کار (مرکز آمار ایران)	۷	۲۶۷۸۵۳	۳۹۶۱۲۹۷	نفر	تعداد شاغلین کشاورزی (سال ۹۴)
چکیده نتایج طرح آمارگیری نیروی کار (مرکز آمار ایران)	چکیده نتایج طرح آمارگیری نیروی کار (مرکز آمار ایران)	-	۲۰,۶	۱۸	درصد	سهم شاغلان در بخش کشاورزی (سال ۹۴)
چکیده نتایج طرح آمارگیری نیروی کار (مرکز آمار ایران)	چکیده نتایج طرح آمارگیری نیروی کار (مرکز آمار ایران)	-	۲۹	۳۲,۵	درصد	سهم شاغلان در بخش صنعت (سال ۹۴)
چکیده نتایج طرح آمارگیری نیروی کار (مرکز آمار ایران)	چکیده نتایج طرح آمارگیری نیروی کار (مرکز آمار ایران)	-	۵۰,۴	۴۹,۴	درصد	سهم شاغلان در بخش خدمات (سال ۹۴)
گمرک کشور	مرکز آمار ایران	۰,۷	۴۲,۷	۵۸۱۱	هزارتن	مقدار صادرات محصولات کشاورزی در سال ۹۵
گمرک کشور	مرکز آمار ایران	۱,۵	۸۸,۷	۵۶۸۴	میلیون دلار	ارزش صادرات محصولات کشاورزی سال ۹۵
مرکز آمار ایران	مرکز آمار ایران	۴/۸	۴۸۰۷۱۰	۹۹۹۶۳۸۷	میلیارد ریال	ارزش افزوده کل بخشهای اقتصادی (۹۲)
مرکز آمار ایران	مرکز آمار ایران	-	۲۳	۱۲,۴	درصد	ارزش افزوده بخش کشاورزی به سایر بخشهای اقتصادی (۹۳)
مرکز آمار ایران	مرکز آمار ایران	۹,۲	۱۳۰۲۲۶	۱۴۱۶۶۵۱	میلیارد ریال	ارزش افزوده بخش کشاورزی در سال ۹۳
مرکز آمار ایران	مرکز آمار ایران	۳,۳	۵۷۶۹۷	۱۷۵۹۸۹۱	میلیارد ریال	ارزش افزوده بخش صنعت (۹۳)
مرکز آمار ایران	مرکز آمار ایران	۰,۹	۱۰۱۸۵	۹۸۵۱۸۸	میلیارد ریال	ارزش افزوده بخش معدن (۹۳)
مرکز آمار ایران	مرکز آمار ایران	۵,۷	۲۷۹۹۸	۴۸۸۳۶۶	میلیارد ریال	ارزش افزوده بخش ساختمان (۹۳)

جایگاه تولیدات کشاورزی فارس در کشور:

استان فارس طی سالهای گذشته در خصوص محصولات کشاورزی همواره دارای رتبه های برتر در بین استانهای کشور بوده است. استان فارس در این سال با بیش از ۳,۱ میلیون تن تولیدات باغی برابر با ۱۵ درصد کشور حائز (رتبه اول) با ۴۰۷ هزار هکتار سطح زیر کشت محصولات دائمی برابر با ۱۴,۲ درصد کشور نیز حائز (رتبه اول) و با تولید بالغ بر ۶,۷ میلیون تن محصولات زراعی برابر با ۸,۱ درصد کشور دارای (رتبه دوم) و با سطحی بالغ بر ۷۱۳ هزار هکتار سطح زیر کشت محصولات سالانه برابر با ۶,۱ درصد کشور حائز (رتبه پنجم) و بالغ بر ۰,۷ میلیون تن تولیدات دامی برابر با ۵,۹ درصد کشور حائز (رتبه چهارم) بین استان های کشور باشد همینطور این استان با ۱۰ هزار تن تولیدات شیلاتی برابر با ۲,۵ درصد (رتبه ششم) را در بین استانهای غیر ساحلی کشور به خود اختصاص داده است (جدول شماره ۲).

کل تولیدات کشاورزی (باغبانی، زراعت، تولیدات دامی، تولیدات شیلاتی) استان فارس بالغ بر ۱۰۶۸۰ هزار تن و دارای رتبه دوم کشوری با ۹ درصد از تولیدات کشور می باشد.

جدول شماره ۲: رتبه های اول تولیدات کشاورزی فارس در کشور سال ۱۳۹۵

محصول	میزان تولید (تن)	رتبه	درصد از کشور
لوبیا	۵۲,۱۴۲	۱	۲۲,۷
گلرنگ	۳,۰۰۰	۱	۵۵,۴
سبزیجات	۱,۶۵۷,۵۸۹	۱	۹,۷
هندوانه	۶۲۰,۴۵۹	۱	۱۵,۲
انار	۲۸۸,۰۲۹	۱	۲۶,۲
انجیر	۳۳۳۷۸	۱	۳۸,۰
انگور	۵۰۲۸۲۶	۱	۱۴,۶
بادام	۳۶۰۱۴	۱	۲۴,۶
گلستان (گل محمدی)	۱۳۶۸۹	۱	۳۸,۹

جدول شماره ۳ : رتبه های دوم تولیدات کشاورزی فارس در کشور سال ۱۳۹۵

محصول	میزان تولید (تن)	رتبه	درصد از کشور
پنبه	۴۳،۳۸۳	۲	۲۶،۹۲
کنجد	۹،۳۵۰	۲	۲۵،۳
خربزه	۱۴۴،۱۶۹	۲	۹،۶۷
محصولات جالیزی	۹۸۶،۲۶۰	۲	۱۲،۳
کل محصولات زراعی	۶،۷۴۲،۳۰۳	۲	۸،۱
مرکبات	۱۴۳۲۳۵۷	۲	۲۸،۲
به	۴۷۲۱۷	۲	۴۳،۶
شفتالو	۲۸۲۸	۲	۱۸،۹
گریپ فروت	۱۰۱۱۳	۲	۱۰،۲
نارنج	۱۵۳۷۲	۲	۲۰،۹
نارنگی	۱۳۹۸۹۴	۲	۱۸،۰
پرتقال	۳۷۱۲۹۵	۲	۱۲،۹

جدول شماره ۴ : رتبه های سوم تولیدات کشاورزی فارس در کشور سال ۱۳۹۵

محصول	میزان تولید (تن)	رتبه	درصد از کشور
گندم	۱،۱۷۳،۸۴۵	۳	۸،۰
ذرت دانه ای	۱۲۲،۷۶۵	۳	۱۰،۵
غلات	۱،۶۷۲،۹۶۰	۳	۷،۵
حبوبات	۶۷،۴۶۰	۳	۱۰،۱
ذرت علوفه ای	۱،۳۸۷،۱۸۰	۳	۱۲،۲۶
نباتات علوفه ای	۱،۷۲۱،۳۳۲	۳	۸،۳
زیتون	۱۴۵۴۶	۳	۱۳،۴
خرما	۱۶۲۰۰۲	۳	۱۳،۹
سیب	۳۷۵۸۲۱	۳	۱۰،۹

میزان تولید در بخشهای مختلف کشاورزی استان فارس در سال ۱۳۹۵ :

جدول شماره ۵ میزان تولیدات کشاورزی در سال ۹۵ استان در مقایسه با سال ۹۴ به تفکیک زیر بخش را نشان می دهد .

جدول شماره ۵ : میزان تولیدات کشاورزی فارس

" هزارتن "

شاخص	تولید سال ۹۴	تولید سال ۹۵	درصد رشد
زراعت	۷۱۳۲	۶۷۴۲	-۵,۵
باغبانی	۲۹۵۲	۳۱۴۹	۶,۷
دام	۷۶۷,۹	۷۹۷	۳,۸
شیلات	۱۰	۹,۶	-۴
کل	۱۰۸۶۱,۹	۱۰۶۹۷,۶	-۱,۵

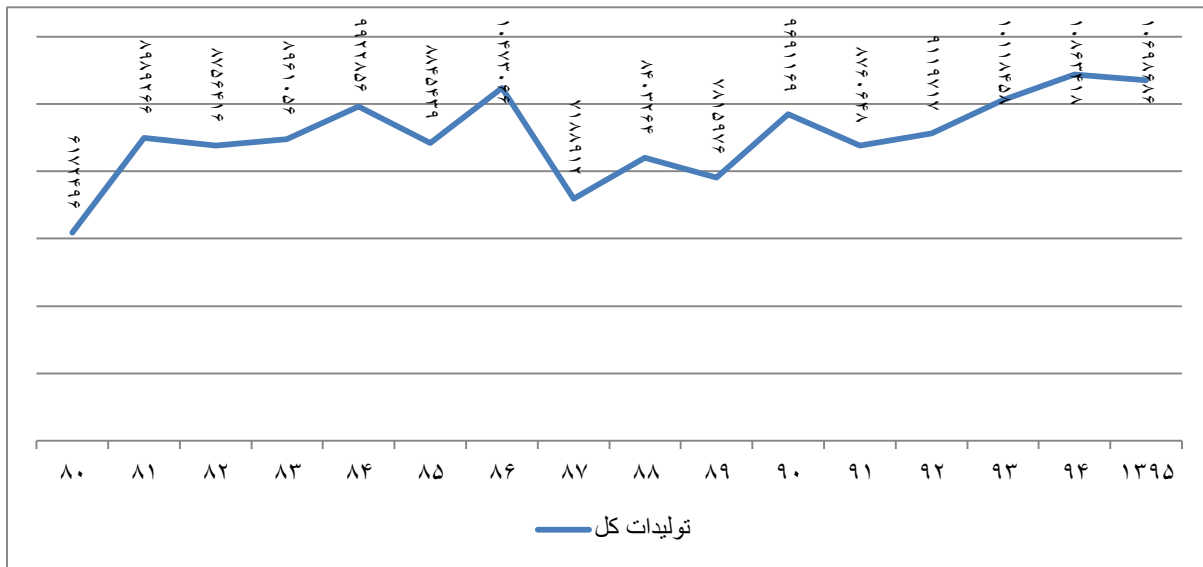
روند تولیدات محصولات کشاورزی طی سالهای گذشته:

جدول شماره ۶ و نمودار مرتبط آن، میزان تولیدات کشاورزی استان را در یک بازه زمانی ۱۶ ساله نشان می دهد.

جدول شماره ۶: میزان تولیدات کشاورزی استان فارس به تفکیک سال و زیر بخش

"تن"

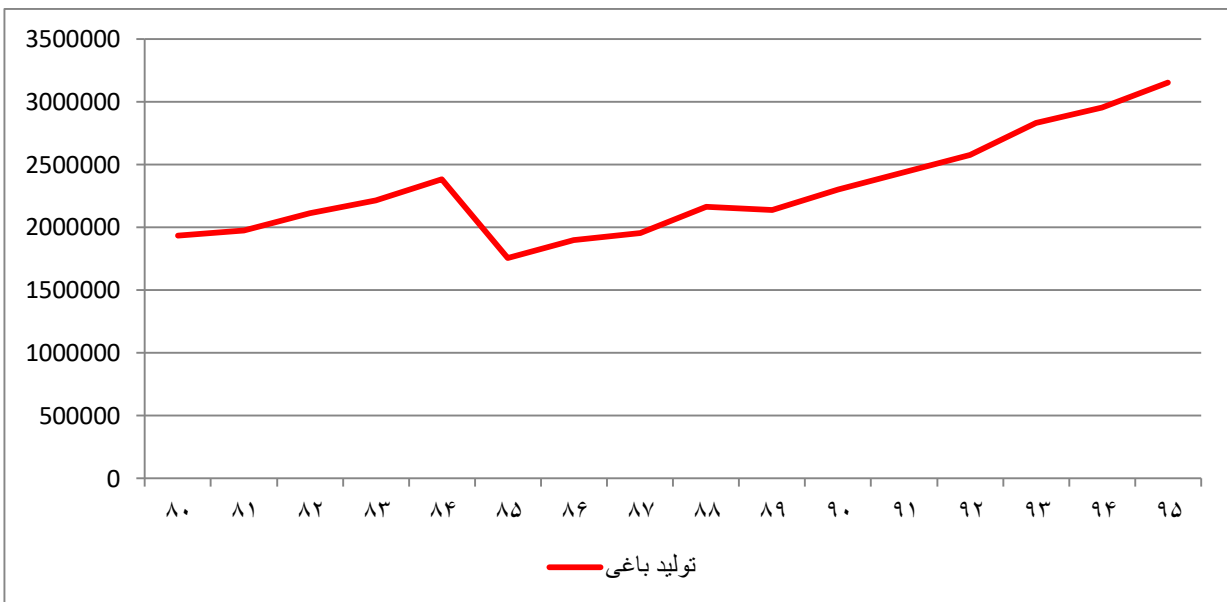
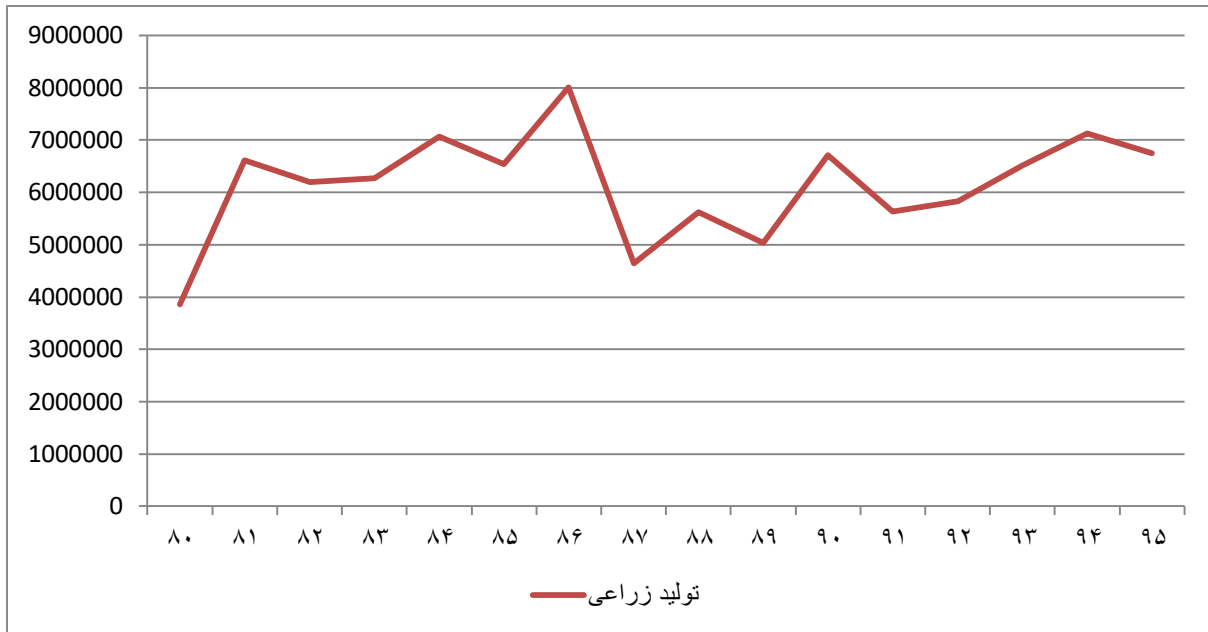
سال	تولید باغی	تولید زراعی	شیلات	دام	کل
۱۳۸۰	۱۹۳۱۹۷۰	۳۸۵۹۹۶۷	۲۱۹۰	۳۷۸۳۷۰	۶۱۷۲۴۹۶
۱۳۸۱	۱۹۷۳۴۸۹	۶۶۱۹۵۰۴	۲۴۴۳	۳۹۳۸۳۰	۸۹۸۹۲۶۶
۱۳۸۲	۲۱۰۹۹۸۴	۶۲۰۳۲۵۶	۳۳۴۶	۴۳۹۸۳۰	۸۷۵۶۴۱۶
۱۳۸۳	۲۲۱۲۵۶۲	۶۲۷۰۲۹۹	۵۲۱۵	۴۷۲۹۸۰	۸۹۶۱۰۵۶
۱۳۸۴	۲۳۸۰۹۳۵	۷۰۷۰۵۳۶	۵۲۱۶	۴۶۶۱۷۰	۹۹۲۲۸۵۶
۱۳۸۵	۱۷۵۳۴۲۰	۶۵۳۵۷۶۵	۵۷۰۴	۵۵۰۵۵۰	۸۸۴۵۴۳۹
۱۳۸۶	۱۸۹۷۰۳۵	۸۰۱۰۲۳۴	۶۶۶۷	۵۵۹۱۳۰	۱۰۴۷۳۰۶۶
۱۳۸۷	۱۹۵۲۳۲۹	۴۶۳۹۳۶۶	۵۵۱۷	۵۹۱۷۰۰	۷۱۸۸۹۱۲
۱۳۸۸	۲۱۶۰۰۷۰	۵۶۱۸۹۱۸	۳۹۵۶	۶۲۰۳۲۰	۸۴۰۳۲۶۴
۱۳۸۹	۲۱۳۷۸۳۴	۵۰۲۵۳۴۰	۵۵۸۲	۶۳۷۲۲۰	۷۸۱۵۹۷۶
۱۳۹۰	۲۲۹۹۹۵۱	۶۷۱۶۰۱۰	۶۰۱۹	۶۶۹۱۹۰	۹۶۹۱۱۶۹
۱۳۹۱	۲۴۳۸۴۰۸	۵۶۳۰۲۰۶	۸۹۳۴	۶۸۳۱۰۰	۸۷۶۰۶۴۸
۱۳۹۲	۲۵۷۲۴۸۶	۵۸۳۰۱۸۴	۹۲۳۶	۷۰۷۸۱۰	۹۱۱۹۷۱۷
۱۳۹۳	۲۸۳۱۲۹۸	۶۵۱۲۴۷۶	۹۲۴۲	۷۶۴۷۲۰	۱۰۱۱۷۷۳۵
۱۳۹۴	۲۹۵۲۳۸۱	۷۱۳۲۹۶۲	۱۰۱۱۵	۷۶۷۹۶۰	۱۰۸۶۳۴۱۸
۱۳۹۵	۳۱۴۹۳۳۱	۶۷۴۲۳۰۳	۹۶۵۲	۷۹۷۴۰۰	۱۰۶۹۸۶۸۹



روند تولیدات کل محصولات کشاورزی:

با بررسی روند تولیدات کشاورزی طی ۱۶ سال گذشته (نمودار بالا) مشاهده می شود که تولید محصولات کشاورزی علی رغم بروز خشکسالیهای سالهای اخیر به دلیل انجام پروژه های مختلف زیربنایی و اصلاح شیوه های مدیریت منابع آب و خاک، تجهیز و نوسازی و یکپارچه سازی اراضی زراعی، توسعه شبکه های مدرن آبیاری و زهکشی، اصلاح شیوه های آبیاری از سنتی به نوین، استفاده از فن آوریهای نوین در بخش کشاورزی و... تقریباً همواره روند رو به افزایش را داشته است بطوریکه ۶,۱ میلیون تن تولیدات سال ۸۰ اکنون به ۱۰,۶ میلیون تن افزایش یافته است به عبارت دیگر تولیدات کشاورزی سال ۹۵ نسبت به سال ۸۰ بیش از ۷۳ درصد رشد دارد. این رشد حاصل رشد **۱۱ درصدی** تولیدات دامی؛ ۶۳ درصدی تولیدات باغی؛ ۷۵ درصدی تولیدات زراعی و ۳۴۱ درصدی تولیدات شیلاتی است. تفکیک این افزایش در دو بخش کشاورزی و دامی به شرح ذیل است:

نمودار روند تولیدات زراعی و باغی:

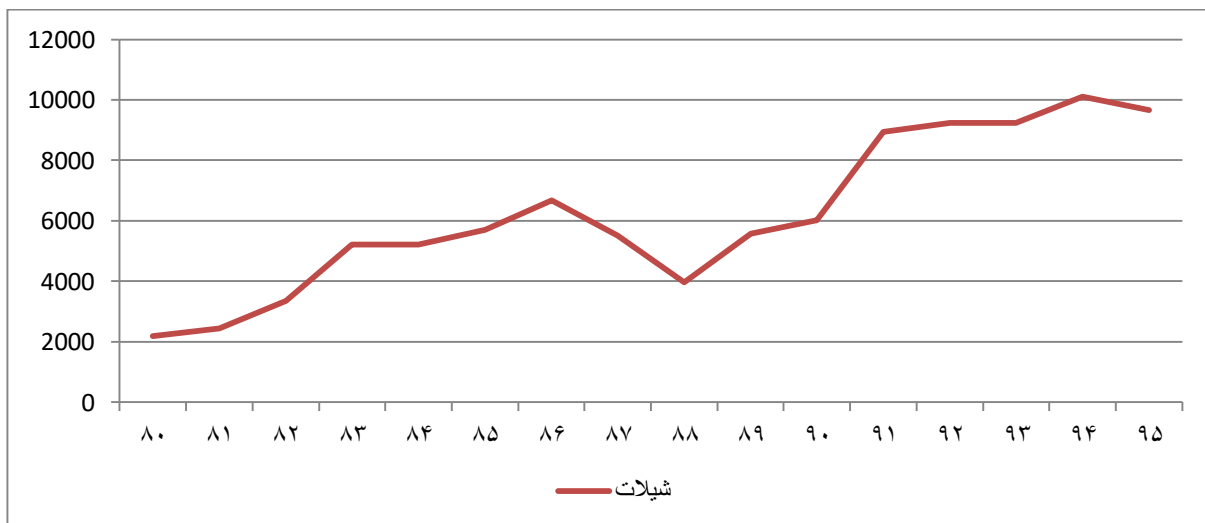
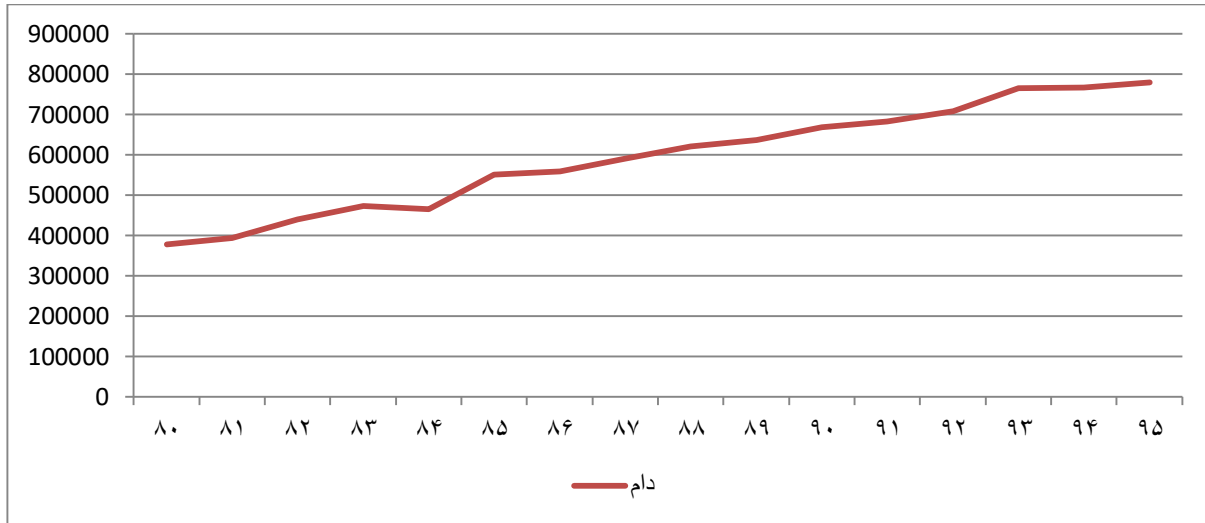


تولید محصولات کشاورزی با بحران آب مواجه شده است و بر اساس آن سطح کشت محصولات متناسب سازی می شود تا این بحران مدیریت شود. بر همین اساس بدلیل کاهش سطح کشت نوساناتی در سالهای مختلف در میزان تولید قابل مشاهده است. بخش زراعت سعی دارد با اقداماتی مانند : ۱- انتخاب ارقام مناسب با توجه به اقلیم منطقه ۲ - استفاده از ارقام زودرس و میان رس بجای ارقام دیررس ۳- استفاده از گیاهانی با راندمان مصرف آب بالا و مقاوم به خشکی و شوری نظیر سورگوم و کنجد ۴- اجرای صحیح سیستم کشت کم و بی خاکورزی بجای سیستم کشت متداول ۵ - اجرای سیستم‌های آبیاری نوین ۶- تعیین زمان مناسب آبیاری با توجه به نیاز گیاه ۷- مدیریت نوین مزرعه از نظر مصرف بهینه کود- سموم- بذر و حفاظت از خاک، امنیت غذایی استان و کشور را در راستای کشاورزی پایدار تأمین نماید. در بخش باغبانی نیز استفاده از ارقام جدید، زودبازده، مقاوم و ... وهمچنین توسعه سطوح گلخانه ای، استفاده از اراضی شیبدار، توسعه گیاهان دارویی و برنامه های پشتیبانی نهال از اقدامات مهمی بوده که تولید این بخش را پایدار و رو به توسعه قرار داده است.

روند تولیدات دامی و شیلاتی:

با توجه به نمودار زیر ، روند رو به رشد تولیدات دامی بنا به دلایل زیر می باشد.

۱. بکار گیری تکنولوژی های نوین در مرغداری های گوشتی
۲. افزایش تولید در واحد سطح و ارتقاء بهره وری نیز در رشد تولید موثر بوده است
۳. مدیریت مناسب گله های دامی با رویکرد ژنتیک دام، بهداشت و پیشگیری از بیماری ها
۴. صادرات محصولات لبنی، گوشت مرغ، تخم مرغ، دام سبک که در سال های اخیر رونق بیشتری یافته است نیز در افزایش تولید موثر بوده است



با توجه به نمودار نوسانات تولیدات شیلاتی طی ۱۶ سال گذشته بنا به دلایل زیر بوده است.

- از سال ۸۰ الی ۸۶ بدلیل احداث مزارع جدید، ارتقاء سطح علمی، کسب تجربه و ارتقاء دانش و اطلاعات پرورش دهندگان، افزایش تولید در واحد سطح مزارع، تولید روند صعودی را طی نموده است. از سال ۸۶ الی ۸۸ بدلیل پدیده خشکسالی، افت شدید دبی آبهای سطحی و زیرزمینی مزارع، کاهش تولید را به دنبال داشته است

جدول شماره ۷: مقدار، رتبه و درصد سطح محصولات زراعی در سال ۱۳۹۴-۹۵ هکتار

میزان سطح			میزان سطح دیم			میزان سطح آبی			استان
درصد	رتبه	مقدار	درصد	رتبه	مقدار	درصد	رتبه	مقدار	
۱۰۰		۱۱.۷۶۶.۴۸۷	۱۰۰		۵.۶۵۶.۳۱۶	۱۰۰		۶.۱۱۰.۱۷۱	کل کشور
۸.۶	۱	۱.۰۱۰.۵۵۹	۳.۷	۱۰	۲۰۹.۹۳۹	۱۳.۱	۱	۸۰۰.۶۲۰	خوزستان
۶.۱	۵	۷۱۳.۰۳۲	۲.۹	۱۳	۱۶۲.۵۱۳	۹	۲	۵۵۰.۵۱۹	فارس
۶	۶	۷۱۰.۵۹۶	۳.۲	۱۱	۱۸۳.۱۱۶	۸.۶	۳	۵۲۷.۴۸۱	خراسان رضوی
۵.۷	۸	۶۷۶.۱۹۳	۵.۶	۹	۳۱۷.۷۱۱	۵.۹	۴	۳۵۸.۴۸۳	گلستان
۵.۹	۷	۶۹۴.۰۸۱	۶.۹	۷	۳۹۰.۴۴۳	۵	۵	۳۰۳.۶۳۷	آذربایجان غربی
۳.۵	۱۳	۴۱۲.۶۶۸	۱.۹	۱۸	۱۱۰.۱۱۶	۵	۶	۳۰۲.۵۵۱	مازندران
۶.۳	۳	۷۴۰.۵۵۵	۸.۶	۳	۴۸۷.۱۷۶	۴.۱	۷	۲۵۳.۳۸۰	آذربایجان شرقی
۵.۶	۹	۶۵۴.۰۷۱	۷.۴	۵	۴۱۸.۷۹۸	۳.۹	۸	۲۳۵.۲۷۳	همدان
۵.۲	۱۰	۶۱۱.۲۳۷	۶.۹	۶	۳۹۱.۸۸۱	۳.۶	۹	۲۱۹.۳۵۶	اردبیل
۲	۱۸	۲۳۶.۸۸۲	۰.۵	۲۲	۲۵.۶۳۳	۳.۵	۱۰	۲۱۱.۲۴۹	اصفهان
۲.۱	۱۷	۲۴۷.۶۹۹	۰.۸	۲۱	۴۷.۲۴۸	۳.۳	۱۱	۲۰۰.۴۵۱	گیلان
۱.۶	۲۰	۱۹۱.۲۹۲	۰	۲۶	۱.۴۴۱	۳.۱	۱۲	۱۸۹.۸۵۱	سیستان و بلوچستان
۶.۸	۲	۷۹۵.۵۶۳	۱۱	۲	۶۲۳.۶۶۰	۲.۸	۱۳	۱۷۱.۹۰۳	کرمانشاه
۲.۸	۱۴	۳۲۶.۹۸۴	۲.۹	۱۲	۱۶۳.۹۶۰	۲.۷	۱۴	۱۶۳.۰۲۳	مرکزی
۲.۳	۱۵	۲۷۲.۵۸۲	۲	۱۷	۱۱۰.۶۷۰	۲.۶	۱۵	۱۶۱.۹۱۲	قزوین
۱.۴	۲۲	۱۶۱.۵۴۴				۲.۶	۱۶	۱۶۱.۵۴۴	جنوب کرمان
۴.۹	۱۱	۵۸۱.۷۵۸	۷.۶	۴	۴۳۰.۱۴۱	۲.۵	۱۷	۱۵۱.۶۱۷	لرستان
۱.۲	۲۳	۱۳۶.۶۴۲	۰	۲۵	۱.۵۵۴	۲.۲	۱۸	۱۳۵.۰۸۸	تهران
۱.۱	۲۶	۱۲۷.۰۷۴	۰	۲۸	۵۱۵	۲.۱	۱۹	۱۲۶.۵۵۹	کرمان
۲.۳	۱۶	۲۶۹.۴۳۸	۲.۸	۱۴	۱۵۸.۵۸۵	۱.۸	۲۰	۱۱۰.۸۵۳	خراسان شمالی
۳.۸	۱۲	۴۴۶.۲۷۰	۶	۸	۳۳۶.۵۹۶	۱.۸	۲۱	۱۰۹.۶۷۴	زنجان
۶.۳	۴	۷۳۶.۴۶۳	۱۱.۴	۱	۶۴۲.۲۷۹	۱.۵	۲۲	۹۴.۱۸۳	کردستان
۰.۷	۲۸	۷۹.۱۴۱				۱.۳	۲۳	۷۹.۱۴۱	هرمزگان
۱.۱	۲۵	۱۳۳.۵۹۷	۱	۲۰	۵۸.۵۶۱	۱.۲	۲۴	۷۵.۰۳۶	چهارمحال و بختیاری
۰.۷	۲۹	۷۷.۲۲۱	۰.۱	۲۴	۴.۶۷۷	۱.۲	۲۵	۷۲.۵۴۵	خراسان جنوبی
۰.۸	۲۷	۸۸.۶۹۳	۰.۳	۲۳	۱۷.۴۵۷	۱.۲	۲۶	۷۱.۲۳۶	سمنان
۱.۸	۱۹	۲۱۳.۰۴۷	۲.۶	۱۵	۱۴۴.۸۹۹	۱.۱	۲۷	۶۸.۱۴۹	ایلام
۱.۲	۲۴	۱۳۵.۹۹۸	۱.۶	۱۹	۸۸.۲۶۵	۰.۸	۲۸	۴۷.۷۳۳	بوشهر
۰.۴	۳۰	۴۴.۴۲۵	۰	۲۷	۱.۲۵۱	۰.۷	۲۹	۴۳.۱۷۴	قم
۱.۴	۲۱	۱۶۷.۹۲۷	۲.۲	۱۶	۱۲۷.۰۸۶	۰.۷	۳۰	۴۰.۸۴۲	کهگیلویه و بویراحمد
۰.۳	۳۱	۳۸.۲۴۱	۰	۲۹	۱۴۱	۰.۶	۳۱	۳۸.۱۰۰	البرز
۰.۳	۳۲	۳۵.۰۱۵	۰	۳۰	۷	۰.۶	۳۲	۳۵.۰۰۸	یزد

جدول شماره ۸: میزان، رتبه و درصد تولید محصولات زراعی در سال ۹۵-۱۳۹۴ تن

میزان تولید			میزان تولید دیم			میزان تولید آبی			استان
درصد	رتبه	میزان	درصد	رتبه	میزان	درصد	رتبه	میزان	
۱۰۰		۸۲.۹۹۱.۷۰۹	۱۰۰		۸.۶۰۴.۱۶۵	۱۰۰		۷۴.۳۸۷.۵۴۴	کل کشور
۱۸	۱	۱۴.۹۶۵.۹۸۸	۲.۵	۱۲	۲۱۷.۷۵۳	۱۹.۸	۱	۱۴.۷۴۸.۲۳۵	خوزستان
۸.۱	۲	۶.۷۴۲.۳۰۳	۱.۷	۱۷	۱۴۶.۹۸۵	۸.۹	۲	۶.۵۹۵.۳۱۸	فارس
۶.۹	۳	۵.۷۲۱.۵۲۵	۲.۲	۱۶	۱۹۰.۶۹۲	۷.۴	۳	۵.۵۳۰.۸۳۳	خراسان رضوی
۴.۳	۵	۳.۵۷۲.۷۰۶	۱۳	۱	۱.۱۲۲.۵۲۵	۳.۳	۱۱	۲.۴۵۰.۱۸۱	گلستان
۵.۱	۴	۴.۱۹۸.۵۲۴	۵.۹	۸	۵۱۱.۴۵۰	۵	۴	۳.۶۸۷.۰۷۴	آذربایجان غربی
۳.۱	۱۵	۲.۶۱۳.۱۷۵	۷.۹	۵	۶۸۰.۹۸۰	۲.۶	۱۵	۱.۹۳۲.۱۹۶	مازندران
۳.۵	۱۲	۲.۸۷۴.۶۷۰	۷.۹	۴	۶۸۲.۵۰۹	۲.۹	۱۳	۲.۱۹۲.۱۶۰	آذربایجان شرقی
۴	۶	۳.۳۱۲.۸۲۱	۴.۹	۹	۴۱۸.۴۶۴	۳.۹	۸	۲.۸۹۴.۳۵۸	همدان
۳.۵	۱۱	۲.۹۲۶.۱۱۵	۷	۶	۶۰۱.۵۷۷	۳.۱	۱۲	۲.۳۲۴.۵۳۸	اردبیل
۳.۹	۷	۳.۲۱۹.۶۹۲	۰.۳	۲۲	۲۳.۳۰۰	۴.۳	۵	۳.۱۹۶.۳۹۱	اصفهان
۱.۴	۲۲	۱.۱۷۰.۹۶۹	۲.۷	۱۱	۲۳۲.۴۳۷	۱.۳	۲۳	۹۳۸.۵۳۲	گیلان
۳.۷	۸	۳.۰۵۴.۸۹۹	۰.۱	۲۵	۱۱.۶۳۸	۴.۱	۶	۳.۰۴۳.۲۶۰	سیستان و بلوچستان
۳.۵	۱۰	۲.۹۳۷.۲۵۹	۱۰.۵	۲	۹۰۳.۹۸۳	۲.۷	۱۴	۲.۰۳۳.۲۷۷	کرمانشاه
۱.۹	۲۰	۱.۵۸۰.۶۳۸	۲.۴	۱۴	۲۰۷.۸۵۱	۱.۸	۱۹	۱.۳۷۲.۷۸۶	مرکزی
۳.۳	۱۳	۲.۷۶۴.۴۶۵	۱.۵	۱۸	۱۳۰.۹۰۷	۳.۵	۱۰	۲.۶۳۳.۵۵۸	قزوین
۳.۶	۹	۲.۹۵۱.۹۸۲	-	-	-	۴	۷	۲.۹۵۱.۹۸۲	جنوب کرمان
۲.۷	۱۶	۲.۲۰۳.۱۹۹	۶.۶	۷	۵۶۴.۸۵۷	۲.۲	۱۷	۱.۶۳۸.۳۴۲	لرستان
۳.۳	۱۴	۲.۷۳۲.۷۶۰	۰	۲۶	۱.۵۱۸	۳.۷	۹	۲.۷۳۱.۲۴۳	تهران
۱.۴	۲۱	۱.۲۰۲.۶۳۱	۰	۲۸	۶۳۴	۱.۶	۲۰	۱.۲۰۱.۹۹۷	کرمان
۱.۲	۲۴	۹۵۴.۵۸۹	۲.۴	۱۳	۲۰۸.۵۸۶	۱	۲۷	۷۴۶.۰۰۴	خراسان شمالی
۲.۱	۱۸	۱.۷۵۰.۵۰۹	۴.۳	۱۰	۳۶۶.۲۲۰	۱.۹	۱۸	۱.۳۸۴.۲۸۹	زنجان
۲.۳	۱۷	۱.۹۰۶.۰۶۵	۱۰.۴	۳	۸۹۲.۹۶۴	۱.۴	۲۱	۱.۰۱۳.۱۰۱	کردستان
۲	۱۹	۱.۶۳۹.۴۸۵	-	-	-	۲.۲	۱۶	۱.۶۳۹.۴۸۵	هرمزگان
۱.۱	۲۵	۹۱۴.۷۴۶	۰.۷	۲۱	۵۹.۸۶۰	۱.۱	۲۵	۸۵۴.۸۸۶	چهارمحال و بختیاری
۰.۶	۲۹	۴۷۳.۳۰۱	۰.۱	۲۴	۱۲.۶۱۴	۰.۶	۲۹	۴۶۰.۶۸۸	خراسان جنوبی
۰.۹	۲۸	۷۶۹.۱۳۲	۰.۲	۲۳	۱۹.۵۳۶	۱	۲۶	۷۴۹.۵۹۶	سمنان
۰.۹	۲۷	۷۷۰.۹۰۲	۲.۳	۱۵	۱۹۷.۱۸۹	۰.۸	۲۸	۵۷۳.۷۱۳	ایلام
۱.۳	۲۳	۱.۰۴۱.۵۷۰	۰.۹	۲۰	۷۵.۹۱۰	۱.۳	۲۲	۹۶۵.۶۶۱	بوشهر
۰.۴	۳۲	۳۲۹.۹۶۷	۰	۲۷	۱.۳۱۳	۰.۴	۳۱	۳۲۸.۶۵۵	قم
۰.۴	۳۱	۳۳۰.۱۳۸	۱.۴	۱۹	۱۱۹.۷۶۳	۰.۳	۳۲	۲۱۰.۳۷۴	کهگیلویه و بویراحمد
۱.۱	۲۶	۹۱۰.۸۵۴	۰	۲۹	۱۴۸	۱.۲	۲۴	۹۱۰.۷۰۶	البرز
۰.۵	۳۰	۴۵۴.۱۳۱	۰	۳۰	۲	۰.۶	۳۰	۴۵۴.۱۲۹	یزد

جدول شماره ۹: میزان سطح، تولید، رتبه و درصد محصولات باغی استانها در سال ۹۵ هکتار.تن

نام استان	کل سطح	رتبه	درصد	میزان تولید	رتبه	درصد
آذربایجان شرقی	۱۱۲۹۵۴	۵,۰	۳,۹	۱۰۷۴۱۸۶	۶,۰	۵,۱
آذربایجان غربی	۱۰۸۵۲۱	۷,۰	۳,۸	۱۱۶۷۷۰۶	۴,۰	۵,۶
اردبیل	۳۷۶۱۱	۲۸,۰	۱,۳	۱۹۸۵۷۵	۲۷,۰	۰,۹
اصفهان	۷۶۲۹۴	۱۴,۰	۲,۷	۸۲۶۰۸۳	۸,۰	۳,۹
البرز	۲۴۱۴۲	۳۰,۰	۰,۸	۵۲۱۰۴۸	۱۵,۰	۲,۵
ایلام	۶۰۲۳	۳۲,۰	۰,۲	۱۸۵۰۶	۳۲,۰	۰,۱
بوشهر	۳۸۶۰۶	۲۶,۰	۱,۳	۲۳۵۳۰۳	۲۴,۰	۱,۱
تهران	۵۰۵۱۲	۲۰,۰	۱,۸	۱۳۲۲۴۶۳	۳,۰	۶,۳
جنوب استان	۸۲۹۱۷	۹,۰	۲,۹	۱۱۴۹۹۷۸	۵,۰	۵,۵
چهارمحال و	۳۹۷۱۵	۲۴,۰	۱,۴	۱۸۹۱۵۳	۲۸,۰	۰,۹
خراسان جنوبی	۷۸۱۶۷	۱۱,۰	۲,۷	۱۲۴۵۷۵	۳۰,۰	۰,۶
خراسان رضوی	۳۲۶۵۵۲	۲,۰	۱۱,۴	۱۰۰۶۱۶۵	۷,۰	۴,۸
خراسان شمالی	۴۱۱۴۲	۲۳,۰	۱,۴	۲۱۵۲۵۵	۲۶,۰	۱,۰
خوزستان	۵۳۲۰۳	۱۹,۰	۱,۹	۲۵۹۷۹۸	۲۱,۰	۱,۲
زنجان	۷۷۴۲۴	۱۲,۰	۲,۷	۴۷۲۰۹۹	۱۸,۰	۲,۲
سمنان	۵۵۰۸۰	۱۸,۰	۱,۹	۳۸۱۰۰۹	۱۹,۰	۱,۸
سیستان	۸۵۲۶۰	۸,۰	۳,۰	۵۰۳۵۰۸	۱۷,۰	۲,۴
فارس	۴۰۷۲۲۸	۱,۰	۱۴,۲	۳۱۴۹۳۲۱	۱,۰	۱۵,۰
قزوین	۷۲۴۰۸	۱۵,۰	۲,۵	۶۲۹۴۹۵	۱۱,۰	۳,۰
قم	۲۱۹۹۱	۳۱,۰	۰,۸	۱۰۰۹۷۴	۳۱,۰	۰,۵
کردستان	۴۱۶۴۸	۲۲,۰	۱,۵	۲۹۸۱۲۴	۲۰,۰	۱,۴
کرمانشاه	۳۸۷۰۹	۲۵,۰	۱,۳	۲۳۲۱۰۹	۲۵,۰	۱,۱
کرمان	۳۱۳۲۵۳	۳,۰	۱۰,۹	۵۵۰۹۲۶	۱۳,۰	۲,۶
کهگیلویه و	۳۷۶۵۳	۲۷,۰	۱,۳	۲۳۸۸۱۵	۲۲,۰	۱,۱
گلستان	۳۳۲۱۸	۲۹,۰	۱,۲	۱۶۱۵۳۷	۲۹,۰	۰,۸
گیلان	۱۰۹۰۸۸	۶,۰	۳,۸	۵۴۵۰۰۵	۱۴,۰	۲,۶
لرستان	۴۹۷۵۰	۲۱,۰	۱,۷	۲۳۸۳۳۳	۲۳,۰	۱,۱
مازندران	۱۵۹۱۸۲	۴,۰	۵,۶	۲۸۰۳۰۵۸	۲,۰	۱۳,۳
مرکزی	۶۳۳۹۳	۱۷,۰	۲,۲	۵۰۷۰۷۵	۱۶,۰	۲,۴
هرمزگان	۷۷۱۱۷	۱۳,۰	۲,۷	۵۸۵۵۹۶	۱۲,۰	۲,۸
همدان	۷۰۹۷۴	۱۶,۰	۲,۵	۶۶۳۴۱۹	۹,۰	۳,۲
یزد	۷۸۲۶۷	۱۰,۰	۲,۷	۶۵۱۷۴۴	۱۰,۰	۳,۱
کل کشور	۲۸۶۸۰۰۳		۱۰۰,۰	۲۱۰۲۰۹۵۳		۱۰۰,۰

فصل دوم: آمار، عملکرد و اقدامات شاخص بخشهای مختلف کشاورزی استان

- ✓ باغبانی
- ✓ زراعت
- ✓ حفظ نباتات
- ✓ مکانیزاسیون
- ✓ آب و خاک
- ✓ صنایع کشاورزی
- ✓ امور دام و طیور
- ✓ شیلات
- ✓ امور اراضی
- ✓ ترویج
- ✓ صدور پروانه ها و مجوزها
- ✓ بحران کشاورزی
- ✓ محیط زیست و توسعه پایدار کشاورزی
- ✓ نوسازی و تحول اداری
- ✓ امور اداری رفاه و پشتیبانی
- ✓ ایثارگران
- ✓ بازرسی، ارزیابی عملکرد و پاسخگویی به شکایات
- ✓ حقوقی
- ✓ سرمایه گذاری
- ✓ تنظیم بازار محصولات کشاورزی

معرفی بخش باغبانی:

استان فارس با حدود بیش از ۴۰۰ هزار هکتار محصولات مختلف باغی و تولید سالانه بالغ بر ۳ میلیون تن انواع محصولات اعم از سردسیری و گرمسیری بویژه انواع مرکبات ، انگور، خرما ، انجیر ، انار، سیب ، زیتون، انواع سبزی و صیفی جات نوبرانه و گل و گیاهان زینتی و در مجموع با رتبه اول در تولید و سطح در کشور به عنوان قطب باغبانی کشور مطرح می باشد . با توجه به مرغوبیت و بعضا بی نظیربودن محصولات تولیدی از جمله خرما، انجیر ، انار ، گل محمدی ، برخی گیاهان دارویی و محصولات باغی خارج فصل در استان از دیر باز بازارهای صادراتی هدف بویژه کشورهای حوزه خلیج فارس عمده نیاز مصرف کنندگان خود را از این استان تامین می کنند. با توجه به طرحهای استراتژیک آمایش سرزمین در کشور، توسعه کشت محصولات ارزشمندی مانند خرما ، پسته ، انگور ، گل محمدی ، زعفران، گونه های تجاری گیاهان دارویی و نیز افزایش تولید محصولات نوبرانه اعم از سبزی و صیفی ، قارچ خوراکی در راستای سیاستهای اصلاح الگوی کشت و استفاده بهینه از منابع آب و خاک در استان فراهم می باشد. ضمن اینکه برخی تولیدات مانند انجیر ، گل محمدی ، برخی گونه های کمیاب گیاهان دارویی فقط در عرصه های دیم و در شرایط نزدیک به تولید ارگانیک بهره برداری شده و به لحاظ کیفیت بی نظیرند. همچنین استان فارس به لحاظ تولید انواع نهال سالم و استاندارد و نیز تولید نشاء سبزیجات و گل در استان جهت تامین نیاز داخلی استان و بخشی از نیازهای استانهای همجوار شرایط بسیار مطلوبی را داراست. با شرایط ذکر شده در صورت رفع موانع موجود و اختصاص اعتبارات لازم و تامین ملزومات پیش بینی شده استان ظرفیت تولید سالانه بیش از ۵ میلیون تن انواع محصولات باغی بویژه در محیط های کنترل شده را داراست.

اطلاعات و آمار سطح، تولید و عملکرد محصولات باغی استان فارس

در مجموعه مدیریت باغبانی هر ساله متناسب با اعتبارات و تسهیلات تخصیصی، پروژه های متنوعی با هدف بهبود عملکرد و وضعیت تولید به اجرا می رسد، که حاصل این اقدامات (در هماهنگی با بخش خصوصی) در سال ۹۵ در قالب سه جدول ذیل ارائه شده است.

جدول شماره ۱۰: آمار سطح، تولید و عملکرد محصولات باغی استان فارس - سال ۱۳۹۵ هکتار. تن. کیلو در هکتار

نام محصول	سطح غیر بارور			سطح بارور			کل سطح	میزان تولید		عملکرد
	آبی	دیم	جمع	آبی	دیم	جمع		آبی	دیم	
سیب	۴۱۸۹		۴۱۸۹	۲۵۳۰۱		۲۵۳۰۱	۲۹۴۹۰	۳۷۵۸۲۱	۱۴۸۵۴	
گلابی	۲۴		۲۴	۱۷۵		۱۷۵	۱۹۹	۱۷۹۶	۱۰۲۹۲	
به	۱۳۲۴		۱۳۲۴	۲۹۴۸	۳	۲۹۴۸	۴۲۷۵	۴۷۲۱۷	۱۶۰۱۳	
آلبالو	۳۳		۳۳	۲۵۷		۲۵۷	۲۹۰	۱۵۵۹	۶۰۶۸	
گیلاس	۲۱		۲۱	۳۲۵		۳۲۵	۳۴۶	۲۳۵۷	۷۲۶۳	
گوجه	۹۰		۹۰	۷۶۹		۷۶۹	۸۵۹	۸۹۴۲	۱۱۶۳۶	
آلو	۲۸۷		۲۸۷	۲۶۰۶	۳۰۰	۲۹۰۶	۳۱۹۳	۲۳۹۱۲	۹۱۷۵	
هلو	۷۹۴		۷۹۴	۵۸۲۴		۵۸۲۴	۶۶۱۸	۷۸۳۶۲	۱۳۴۵۵	
شفتالو	۴۵		۴۵	۲۶۹		۲۶۹	۳۱۴	۲۸۲۸	۱۰۵۱۳	
زردآلو و قیسی	۴۴۲		۴۴۲	۲۹۸۹		۲۹۸۹	۳۴۳۱	۲۴۸۸۶	۸۳۲۶	
شلیل	۹۱		۹۱	۵۷۷		۵۷۷	۶۶۸	۷۰۹۲	۱۲۲۹۱	
آلوقطره طلا	۳۹		۳۹	۲۱۳		۲۱۳	۲۵۲	۱۸۵۷	۸۷۳۹	
سایر میوه هسته دار	۱۱		۱۱	۱۹۶		۱۹۶	۲۰۷	۴۴۹	۲۲۸۸	
انگور	۱۵۷۳	۵۰۸۴	۶۶۵۷	۲۴۰۴۱	۴۳۴۴۰	۶۷۴۸۱	۷۴۱۳۸	۳۲۲۰۲۹	۱۳۳۹۵	
توت درختی	۱۳		۱۳	۲۹۵		۲۹۵	۳۰۸	۸۱۵	۲۷۶۱	
توت فرنگی	۱		۱	۲		۲	۳	۱۳	۵۵۳۲	
تمشک	۲		۲				۲			
پسته	۶۴۶۷		۶۴۶۷	۱۹۰۷۰		۱۹۰۷۰	۲۵۵۳۷	۱۸۲۵۰	۹۵۷	
بادام	۷۱۳	۵۹۷۱	۶۶۸۵	۷۰۶۷	۳۲۳۴۶	۳۹۴۱۳	۴۶۰۹۸	۲۳۸۷۳	۱۷۱۸	
گردو	۱۴۸۹	۴۹	۱۵۳۸	۷۶۶۵	۳۳۶	۸۰۰۱	۹۵۳۹	۱۷۴۵۳	۲۲۷۷	
سنجد	۲		۲	۴		۴	۵	۱	۲۸۶	
سایر میوه خشک	۲		۲				۲			
زالزالک					۴	۴	۴	۳	۷۵۰	
زرشک	۳		۳	۵۳		۵۳	۵۶	۷۲	۱۳۵۸	
سماق	۶		۶	۲۳	۵۰	۷۳	۷۹	۴۰	۶۹۶	
ازگیل	۲۸		۲۸	۳۴		۳۴	۶۲	۱۷۸	۵۲۳۵	
زغال اخته				۱		۱	۱			
خرما	۳۴۱۸	۵۶۵	۳۹۸۳	۲۵۵۰۱	۱۵۷۵	۲۷۰۷۶	۳۱۰۵۹	۱۵۸۱۳۲	۶۲۰۱	
پرتقال	۳۳۴۴		۳۳۴۴	۱۸۸۳۶		۱۸۸۳۶	۲۲۱۸۰	۳۷۱۳۹۵	۱۹۷۱۲	
نارنگی	۷۶۸		۷۶۸	۶۷۷۴		۶۷۷۴	۷۵۴۲	۱۳۹۸۹۴	۲۰۶۵۰	
لیموترش	۲۲۵۳		۲۲۵۳	۸۴۷۲		۸۴۷۲	۱۰۷۲۵	۲۶۲۱۶۶	۳۰۹۴۵	
لیموشیرین	۳۸۵۵		۳۸۵۵	۱۴۸۲۸		۱۴۸۲۸	۱۸۶۸۳	۵۸۹۷۲۴	۳۹۷۷۲	
گریپ فروت	۱۱۰		۱۱۰	۳۴۱		۳۴۱	۴۵۱	۱۰۱۱۳	۲۹۶۲۹	
نارنج	۴۳۱		۴۳۱	۸۰۶		۸۰۶	۱۲۳۷	۱۵۳۷۲	۱۹۰۷۲	
سایر مرکبات	۳۵۹		۳۵۹	۱۷۱۴		۱۷۱۴	۲۰۷۳	۴۳۷۹۳	۲۵۵۵۰	
انار	۳۷۹۳		۳۷۹۳	۱۸۸۵۶	۲۱	۱۸۸۷۷	۲۲۶۷۰	۲۸۷۹۷۸	۱۵۲۷۲	
انجیر	۱۰۲۷	۴۹۸۹	۶۰۱۶	۷۵۰	۴۴۵۴۰	۴۵۲۹۰	۵۱۳۰۶	۳۱۹۶۱	۱۸۹۰	

جدول شماره ۱۱: آمار محصولات باغی استان فارس - سال ۱۳۹۵ هکتار، تن، کیلو در هکتار

عملکرد	تولید				کل سطح	سطح بارور			سطح غیر بارور			
	آبی	جمع	دیم	آبی		جمع	دیم	آبی	جمع	دیم	آبی	
	۱۷۳۵۰	۶۷۴۰		۶۷۴۰	۴۸۶	۳۸۹		۳۸۹	۹۸		۹۸	خرمالو
	۲۰۷۸	۱۴۵۴۶		۱۴۵۴۶	۱۳۵۰۰	۷۰۰۰		۷۰۰۰	۶۵۰۰		۶۵۰۰	زیتون
۲۰۰۰	۹۵۲	۲۱۶۲	۹۷۰	۱۱۹۲	۲۲۵۵	۱۷۳۷	۴۸۵	۱۲۵۲	۵۱۸	۶۵	۴۵۳	سایر میوه نیمه گرمسیری
	۴۷۸۶	۶۷		۶۷	۲۰	۱۴		۱۴	۶		۶	کنار
	۱۷۷۶۳۵	۲۴۳۳۶		۲۴۳۳۶	۱۳۷	۱۳۷		۱۳۷	۰			خیار
	۲۱۰۰۰۰	۱۶۸۰		۱۶۸۰	۸	۸		۸	۰			گوجه فرنگی
	۱۲۰۰۰۰	۶۰۰		۶۰۰	۵	۵		۵	۰			انواع فلفل
	۲۵۰۰۰۰	۷۵۰		۷۵۰	۳	۳		۳	۰			بادمجان
	۱۰۰۰۰۰	۲۰۰		۲۰۰	۲	۲		۲	۰			سایر سبزیجات
	۵۹۵۰۰	۳۵۷		۳۵۷	۶	۶		۶	۰			توت فرنگی
	۵۰۰۰۰	۱۲۵۰		۱۲۵۰	۲۵	۲۵		۲۵	۰			گیاهان دارویی
	۸۰۰۰	۱۲۰		۱۲۰	۱۵	۱۵		۱۵	۰			سایر
	۱۴۴۲	۳۱		۳۱	۲۴	۲۲		۲۲	۳		۳	توت نوغان
	۵	۳		۳	۶۷۹	۶۱۳		۶۱۳	۶۶		۶۶	زعفران
۱۴۹۳	۲۹۰۷	۱۳۶۸۹	۷۸۹۶	۵۷۹۳	۷۲۸۳	۷۲۸۳	۵۲۹۰	۱۹۹۳	۰			گلستان (گل محمدی)
۰	۰	۰			۵۷۰۸	۳۶۷۶	۶۲۱	۳۰۵۵	۲۰۳۳	۱۲۰۰	۸۳۳	غیرمثمر
	۹۸۴۹	۲۵۰۴		۲۵۰۴	۳۵۵	۲۵۴		۲۵۴	۱۰۱		۱۰۱	باغات مخلوط
۸۶۱	۱۹۱۱	۵۲۸۵	۳۱	۵۲۵۴	۲۷۸۵	۲۷۸۵	۳۶	۲۷۴۹	۰			گیاهان دارویی
	۱۷۵۳۷۰	۵۶۸۲		۵۶۸۲	۳۲	۳۲		۳۲	۰			قارچ دکمه ای
۱۹۴۰	۱۳۴۷۴	۳۱۴۹۳۳۱	۲۵۰۳۰۶	۲۸۹۹۰۲۵	۴۰۷۲۲۸	۳۴۴۲۰۱	۱۲۹۰۴۷	۲۱۵۱۵۴	۶۳۰۲۷	۱۷۹۲۳	۴۵۱۰۴	کل محصولات

جدول شماره ۱۲: آمار محصولات باغی استان فارس به تفکیک شهرستان در سال ۹۵

نام شهرستان	سطح (هکتار)			تولید - تن		
	آبی	دیم	جمع	آبی	دیم	جمع
آباده	۷,۱۰۴	۶۰۰	۷,۷۰۴	۳۲,۴۲۸	۰	۳۲,۴۲۸
ارسنجان	۳,۱۵۴	۷	۳,۱۶۱	۴۱,۸۴۷	۰	۴۱,۸۴۷
استهبان	۶,۰۵۳	۳۰,۸۲۰	۳۶,۸۷۳	۳۵,۱۶۳	۱۳,۸۱۱	۴۸,۹۷۴
اقلید	۲۰,۶۰۷	۱۲,۵۸۸	۳۳,۱۹۵	۱۸۷,۴۷۳	۱۳,۳۳۴	۲۰۰,۸۰۶
بوانات	۸,۴۵۷	۰	۸,۴۵۷	۸۱,۷۳۱,۵	۰,۰	۸۱,۷۳۲
پاسارگاد	۹۹۶	۵	۱,۰۰۱	۸,۴۲۹,۰	۴,۰	۸,۴۳۳
چهرم	۳۵,۷۷۳	۴,۵۴۳	۴۰,۳۱۶	۷۱۸,۸۴۳,۹	۳,۱۸۵,۰	۷۲۲,۰۲۹
خرامه	۱,۶۹۰	۴۷۰	۲,۱۶۰	۵,۹۱۵,۵	۳۰۰,۰	۶,۲۱۶
خرمبید	۳,۴۴۴	۰	۳,۴۴۴	۲۸,۴۷۷,۵	۰,۰	۲۸,۴۷۸
خنج	۲,۵۰۷	۵۴۷	۳,۰۵۴	۱۳,۳۹۲,۰	۲۲۰,۰	۱۳,۶۱۲
داراب	۱۹,۲۱۳	۲۵,۳۰۳	۴۴,۵۱۶	۲۸۱,۸۷۹,۵	۲۷,۶۹۲,۵	۳۰۹,۵۷۲
رستم	۳۵۸	۱۳۱	۴۸۹	۴,۴۵۴,۷	۲۱,۲	۴,۴۷۶
زرین دشت	۳,۵۴۴	۳۵۵	۳,۸۹۹	۱,۸۹۷,۰	۱۵۰,۰	۲,۰۴۷
سپیدان	۱۴,۹۱۲	۷,۳۸۹	۲۲,۳۰۱	۱۸۱,۵۰۷,۱	۱۳,۲۹۶,۰	۱۹۴,۸۰۳
سرچهان	۴,۱۴۵	۰	۴,۱۴۵	۴۱,۸۰۹,۰	۰,۰	۴۱,۸۰۹
سروستان	۵,۸۶۴	۱۹۹	۶,۰۶۳	۵,۶۹۹,۰	۸۷,۰	۵,۷۸۶
شیراز	۲۴,۵۶۵	۱۲,۴۰۷	۳۶,۹۷۲	۱۶۲,۹۶۳,۰	۷,۵۱۸,۰	۱۷۰,۴۸۱
فرشبند	۳,۲۰۹	۰	۳,۲۰۹	۱۵,۳۳۵,۰	۰,۰	۱۵,۳۳۵
فسا	۷,۰۱۰	۲۳۵	۷,۲۴۵	۷۹,۹۷۱,۸	۱,۲۱۷,۵	۸۱,۱۸۹
فیروزآباد	۵,۰۰۴	۲,۰۷۳	۷,۰۷۷	۳۸,۴۳۴,۴	۲,۷۰۹,۸	۴۱,۱۴۴
قیروکارزین	۱۵,۱۵۷	۰	۱۵,۱۵۷	۳۵۰,۹۱۳,۰	۰,۰	۳۵۰,۹۱۳
کازرون	۱۶,۵۷۵	۹,۱۶۹	۲۵,۷۴۴	۱۸۵,۶۲۴,۵	۱۴,۹۱۴,۰	۲۰۰,۵۳۹
کوار	۶,۹۱۳	۹۶۵	۷,۸۷۸	۹۸,۶۳۳,۰	۶۸۸,۰	۹۹,۳۲۱
گراش	۱,۲۱۸	۳۴۰	۱,۵۵۸	۱۰,۴۰۰,۰	۱,۳۹۰,۰	۱۱,۷۹۰
لارستان	۵,۶۰۸	۱,۹۷۰	۷,۵۷۸	۶۹,۷۲۷,۰	۱,۲۰۰,۰	۷۰,۹۲۷
لامرد	۷۶۸	۳۱۸	۱,۰۸۶	۶,۰۶۲,۰	۲۱۰,۰	۶,۲۷۲
مرودشت	۶,۷۰۰	۱,۰۹۹	۷,۷۹۹	۷۸,۴۲۵,۱	۴۳۸,۰	۷۸,۸۶۳
ممسنی	۲,۵۵۵	۱۶,۹۵۷	۱۹,۵۱۲	۲۳,۷۱۷,۵	۱۳۰,۴۵۸,۰	۱۵۴,۱۷۶
مهر	۱,۱۹۱	۳۶۰	۱,۵۵۱	۴,۹۹۷,۰	۷۰۰,۰	۵,۶۹۷
نیریز	۲۵,۹۶۱	۱۸,۱۲۰	۴۴,۰۸۱	۱۰۲,۸۷۳,۱	۱۶,۷۶۲,۰	۱۱۹,۶۳۵
استان	۲۶۰,۲۵۸	۱۴۶,۹۷۰	۴۰۷,۲۲۸	۲,۸۹۹,۰۲۵	۲۵۰,۳۰۶	۳,۱۴۹,۳۳۱

اقدامات شاخص بخش باغبانی در سال ۹۵

تولید نهال سالم و استاندارد:

✓ نظارت بر تولید نهال سالم و اصیل بیش از ۴۰ نهالستان مجوز دار در سطح استان (تولید بیش

از ۶۴۵۵۰۰۰ اصله انواع نهال های پیوندی و قلمه ریشه دار در استان)

✓ نظارت بر روند توزیع بیش از ۲۸۰۰۰۰۰ اصله نهال شناسه دار و اصیل

✓ نظارت بر تولید بیش از ۸۰۰ هزار نهال رویشی پا کوتاه کننده از طریق کشت بافت که در این

راستا انواع پایه های رویشی پا کوتاه از قبیل GESELLA6،GN-Gf677، مارانا M7،M21،MM26، Penod wannf

، FLAME، PERLETTE، ...جهت گونه های گیلان ، هلو، بادام، آلو، زرد آلو، سیب، گلابی و انگور

تولید شده به منظور احداث باغات تجاری متراکم

✓ اختصاص ۳۷۵ میلیون تومان یارانه نهال به متقاضیان و تولید کنندگان گیاهان دارویی (بیش

از ۱،۵ میلیون اصله نهال و نشاء گیاهان دارویی)

✓ بیش از ۴۰ مورد بازدید کمیته اصلی و فرعی نهال استان و شهرستانها از وضعیت نهالستان ها

و غرفه های فروش نهال در سطح استان

✓ جلوگیری از توزیع نهالهای آلوده به بیماری موزائیک انجیر در شهرستان استهبان و نظارت بر

امحاء بیش از ۴۵ هزار اصله نهال انجیر آلوده به منظور جلوگیری از گسترش این بیماری در

باغها.

اقدامات انجام شده در تولیدات گلخانه ای و کشت های متراکم:

✓ افزایش ۹۴ هکتار سطح گلخانه ها و کشت های داربستی (کل سطح استان به ۲۸۴ هکتار

رسیده است.)

- ✓ ۱۴۵۰ هکتار مکان یابی جهت احداث گلخانه ها و، فراخوان جهت جذب سرمایه گذار جهت تعدادی از مجتمع های گلخانه ای و تامین اعتبار بیش از پنج میلیارد تومان جهت تکمیل زیرساخت های موجود از محل اعتبارات متوازن (ماده ۱۸۰)
- ✓ کاهش زمان فرایند صدور پروانه تاسیس گلخانه با هدف تسریع و تسهیل در توسعه کشت های گلخانه ای از ۶ ماه به ۲ هفته
- ✓ کاهش حداقل سطح اقتصادی به ۱۰۰۰ متر مربع با هدف جذب و ساماندهی محصولات گلخانه ای
- ✓ حذف محدودیت حریم گلخانه ها بر اساس اختیار تفویض شده به رئیس سازمان جهاد کشاورزی
- ✓ حل مشکل حفظ کاربری اراضی زراعی و باغی جهت احداث گلخانه های موجود طبق تبصره ۴ ماده یک قانون حفظ کاربری اراضی کشاورزی
- ✓ تغییر کاربری ۴ مجتمع دامی به مجتمع گلخانه ای
- ✓ همچنین به منظور بهره مندی از تسهیلات بانکی، در سال جاری ۸۶ طرح توسعه ای و بهسازی گلخانه ای در سطح ۹۵ هکتار و به مبلغ ۱۲۸۴ میلیارد ریال به بانک های عامل معرفی گردیده اند.

✓ ارائه خدمات مشاوره ای گلخانه در مرکز استان با راه اندازی اتاق مشاوره گلخانه در سازمان.

تولیدات سطح گلخانه ها و کشتهای متراکم استان :

- ✓ تولید بیش از ۳۵ هزار تن انواع محصولات نوبرانه اعم از خیار درختی، گوجه فرنگی، توت فرنگی، سبزیجات برگی از سطح ۲۱۷ هکتار گلخانه
- ✓ تولید نزدیک ۱۸۰۰ تن گیاه دارویی آلوئه ورا
- ✓ تولید گوجه فرنگی در ۳۵ هکتار کشت های اسکرین هاوس

✓ تولید ۲۶ میلیون شاخه گل بریده از ۳۲ هکتار گلخانه و بیش از ۱۰۰ میلیون انواع نشاء محصولات صیفی، گیاهان دارویی و گل از ۱۰ هکتار گلخانه های تولید نشاء استان.

✓ تولید بیش از ۵۶۰۰ تن قارچ خوراکی از ۲۵ واحد فعال در استان (افزایش ۳۰۰ تن)
 ✓ گلخانه کشت نشاء در سطح ۶ هکتار و با تولید بیش از ۴۰ میلیون نشاء، سبزی و صیفی و گلپای زینتی و همچنین ۳۲ هکتار گل شاخه بریده و گلدانی با تولید ۴۳ میلیون شاخه و گلدان
 ✓ تولید سالانه بیش ۶ میلیون انواع نهال استاندارد و دارای شناسه

✓ تولید بیش از ۱۷۰ میلیون انواع گل بویژه نرگس شیراز در ۳۲۰ هکتار در فضای آزاد و کف باغات

گیاهان دارویی، گل محمدی و زعفران

✓ اصلاح ساختار فرایند صدور مجوزهای واحدهای تولیدی و صنعتی گیاهان دارویی در استان
 ✓ تفویض اختیار و کوتاه شدن زمان صدور مجوزها به دانشگاه علوم پزشکی استان فارس
 ✓ توسعه کشت گیاهان دارویی در سطح ۳۰۰۰ هکتار در مستثنیات در سال ۱۳۹۵
 ✓ افزایش سطح زیر کشت گیاهان دارویی در سطح ۸۰۰۰ هکتار در اراضی منابع ملی در سال ۱۳۹۵
 ✓ برنامه ریزی به منظور حفظ و نگهداری از ذخائر بومی گیاهان دارویی استان
 ✓ تهیه و اجرای پروژه های تحقیقاتی ویژه گیاه دارویی شیرین بیان با همکاری بخش خصوصی،
 دانشکده کشاورزی، تحقیقات و اجرا

✓ پهنه بندی و معرفی گیاهان دارویی متناسب با اقلیم استان
 ✓ برنامه ریزی در جهت توسعه کشت ۵۲۰۰ هکتار گیاهان دارویی در طی سال های ۹۵ تا ۹۷ با
 تاکید بر اولویت های تعیین شده برنامه های اقتصاد مقاومتی در استان
 ✓ معرفی ژنوتیپ های برتر گل محمدی در استان و برنامه ریزی در زمینه تولید نهال و توسعه
 کشت

✓ تعیین اولویت های توسعه ای و تحقیقاتی گیاهان دارویی در استان و اجرای طرح های تحقیقاتی

✓ تدوین طرحهای جامع زعفران ، گل محمدی و گیاهان دارویی در استان

✓ راه اندازی سایت ستاد گیاهان دارویی استان

✓ برنامه ریزی در خصوص ساماندهی پایان نامه های مرتبط با گیاهان دارویی اولویت دار استان

✓ شروع فاز اول توسعه کشت و احداث مجتمع فرآوری گیاهان دارویی با همکاری هلدینگ

مجتمع کشت و صنعت کمیته امداد امام خمینی (ره) در سطح ۱۰۰ هکتار در شهرستان پاسارگاد

✓ شروع مراحل اجرایی کشت، سازه و تاسیسات مجتمع کشت و صنعت گیاهان دارویی شرکت

اسپادرایمون در مرودشت و شروع مراحل اجرایی کشت ۲۰۰ هکتار گیاه شیرین بیان در اقلید

✓ برگزاری ۴۰ کارگاه ها و دوره های آموزشی گیاهان دارویی در سطح استان

✓ برگزاری نخستین همایش و نمایشگاه گیاهان دارویی استان در بهمن ماه سال ۱۳۹۵

✓ برگزاری جشنواره های استانی گل محمدی در شهرستان های داراب و فیروز آباد

✓ عقد تفاهم نامه اجرایی با اتحادیه صنف عطاری های شهر شیراز در راستا استانداردسازی و

الزامی سازی آموزش عطاران توسط هسته علمی ستاد

✓ زمینه گیاهان دارویی و ارتقا سطح تعاملات و ارتباطات مابین فعالین زنجیره تولید تا عرضه

گیاهان دارویی

✓ عقد تفاهم نامه اجرایی سه جانبه (دانشگاه علوم پزشکی، جهاد کشاورزی و کمیته امداد) در

راستا افزایش فعالیت و درآمدزایی مددجویان تحت پوشش در حوزه گیاهان دارویی

✓ تهیه لیست اولویت دار کشت گیاهان دارویی متناسب با ویژگی های اقلیمی، ارزش افزوده

اقتصادی و میزان تقاضا موجود در بازار

- ✓ آموزش و بازآموزی علمی و تخصصی پزشکان و متخصصین در خصوص مزیت های سلامت بخش گیاهان دارویی و افزایش سهم گیاهان دارویی در نسخ پزشکان به جای داروهای شیمیایی
- ✓ حمایت ویژه از طرح های پایلوت تجاری سازی محصولات ، فرآیندها و نوآوری های قابل توجه و تاثیر گذار در حوزه گیاهان دارویی
- ✓ پیگیری در راستای افزایش سهم پوشش بیمه ای گیاهان دارویی
- ✓ توسعه و ترویج سلامتکده های طب سنتی
- ✓ راه اندازی طرح تک پنجره (یک روز در هفته) با حضور نمایندگان سازمان های اجرایی در راستا تسهیل ، تسریع و رفع موانع در مسیر اخذ مجوزهای فعالیت در حوزه گیاهان دارویی
- ✓ فراهم آوری مقدمات در راستا تعیین نقشه GIS استان فارس از حیث ویژگی های بالقوه و بالفعل هر شهر و منطقه از حیث تولید، فرآوری ، توزیع و عرضه گیاهان دارویی
- ✓ افزایش سطح دسترسی جامعه به گیاهان دارویی بسته بندی شده مجوز دار از طریق راه اندازی بازارچه اینترنتی مورد تایید و همچنین مراکز نمادین عرضه در نقاط پر رفت و آمد شهر
- ✓ رایزنی با بانک ها و سایر مراکز اعتباری استان در راستا افزایش سطح ارائه تسهیلات به متقاضیان فعالیت در حوزه گیاهان دارویی
- ✓ تدوین و راه اندازی تارنما آموزش ،اطلاع رسانی و بازاریابی گیاهان دارویی
- ✓ تدوین کتابچه تبیین اهمیت توسعه و ترویج گیاهان دارویی با تمرکز بر بیان ظرفیت های بالقوه و بالفعل شهرستان های استان فارس
- ✓ تسهیل و تسریع روند اجرایی توسعه صنایع تبدیلی گیاهان دارویی استان با تفویض صدور مجوزهای بهداشتی فرآوری و بسته بندی گیاهان دارویی به دانشگاه علوم پزشکی شیراز
- ✓ تدوین و پیاده سازی طرح جامع و اولویت دار گل محمدی و فرآورده های جانبی آن

✓ ساماندهی عرضه گیاهان دارویی با تمرکز بر جایگزینی محصولات فله با انواع بسته بندی شده مجوز دار (فاز نخست ۱۰ قلم و توسعه تدریجی آن برای کلیه اقلام)

توسعه باغات در اراضی شیبدار:

- ✓ اجرای مطالعات اولیه (فاز یک) ۱۷۷۰۰ هکتار و انجام مطالعات تکمیلی ۷۰۰۰ هکتار
- ✓ شناسایی اراضی جهت انجام مطالعات نهایی در سطح ۳۱۵۷۱ هکتار در سال ۹۵: ۲۵۲۵۶ دیم و ۶۳۱۵ آبی و احداث
- ✓ شده ۱۷۸۶۸ هکتار (۲۷۷۱ دیم / ۱۵۰۹۷ آبی)
- ✓ تهیه دستورالعمل فنی احداث باغ در اراضی شیبدار و ارسال به شهرستانها
- ✓ برگزاری ۲۵ کارگاه آموزشی برای بهره برداران در شهرستانها جهت احداث باغهای فنی و نگهداری
- ✓ احداث ۱۶ سایت الگویی امید در اراضی شیبدار در جهرم، سپیدان، نیریز، استهبان و.....
- ✓ بازدید و مطالعه حوزه آبریز کره و بختگان به منظور استعداد یابی، سنجش منابع آبی موجود و تعیین الگوی کشت مناسب در محدوده ۱۰ شهرستان شیراز، مرودشت، استهبان، خرامه، نیریز، ارسنجان، پاسارگاد، آباده، اقلید و سپیدان.

معرفی بخش زراعت:

انواع تولید محصولات زراعی (شتوی و صیفی) در حوزه کشتهای استراتژیک همانند گندم، کلزا، ذرت... و نیز سایر کشتهای برای مصرف در کشور و یا صدور آنها به سایر کشورها، استان فارس را به دومین رتبه تولید با ۶,۱ درصد از تولید کشور و بیش از ۷۱۳ هزار هکتار سطح زیر کشت محصولات زراعی در سطح کشور رسانده است این در حالی است که استان به دلیل خشکسالی های پیاپی دارای مشکلات فراوان به لحاظ کمبود منابع آبی می باشد که این مسئله، کاهش سطح زیر کشت را به دنبال دارد و لذا برنامه های متناسب با وضعیت تولید و کمبود منابع آبی در دستور کار مدیریت زراعت قرار دارند. اهم این برنامه ها در زمینه های ذیل می باشد:

انتخاب ارقام مناسب با اقلیم های متفاوت استان، تعیین زمانهای مناسب آبیاری متناسب با کشت، جابجایی های کشت به فصل پائیز برای بهره مندی از آب باران (متناسب با محصول)، استفاده از ارقام زودرس و میان رس (کاهش دوره کاشت) استفاده از ارقام کم آب بر و مقاوم به خشکی و شوری، استفاده از روشهای نوین مدیریت مزرعه (مصرف بهینه کود، سموم، بذرو...)، اجرای سیستمهای صحیح کشت کم و بی خاک ورزی و کشاورزی حفاظتی.

اطلاعات و آمار سطح، تولید و عملکرد محصولات زراعی استان فارس

حاصل اقدامات فوق در تعامل با بخش خصوصی (تولید کننده) اقلام تولیدی زراعی است که آمار و اطلاعات آنها در سال زراعی ۹۴-۹۵ در سطح کل استان و به تفکیک شهرستان به شرح جداول ذیل ارائه می گردد:

جدول شماره ۱۳: سطح برداشت، تولید و عملکرد در هکتار محصولات زراعی در سال ۹۵-۹۴

واحد: هکتار / تن / کیلوگرم در هکتار

نام محصول	سطح	تولید	عملکرد
گندم	۳۴۳،۰۰۰	۱،۱۷۳،۸۴۵	۳،۴۲۲
جو	۱۲۲،۰۰۲	۲۴۰،۵۸۸	۱،۹۷۲
شلتوک	۲۶،۵۴۰	۱۳۵،۷۶۳	۵،۱۱۵
ذرت دانه ای	۱۴،۳۴۶	۱۲۲،۷۶۵	۸،۵۵۷
غلات	۵۰۵،۸۸۹	۱،۶۷۲،۹۶۰	۳،۳۰۷
نخود	۵،۴۴۳	۶،۵۰۹	۱،۱۹۶
لوبیا	۲۲،۷۵۴	۵۲،۱۴۲	۲،۲۹۲
عدس	۵،۷۲۹	۴،۸۷۶	۸۵۱
سایر حبوبات	۲،۰۱۷	۳،۹۳۳	۱،۹۵۰
حبوبات	۳۵،۹۴۳	۶۷،۴۶۰	۱،۸۷۷
بنبه	۱۴،۱۴۵	۴۳،۳۸۳	۳،۰۶۷
توتون و تنباکو	۵۰	۱۰۰	۲،۰۰۰
چغندر قند	۱۲،۸۶۰	۵۷۶،۱۳۷	۴۴،۸۰۱
کنجد	۸،۵۰۰	۹،۳۵۰	۱،۱۰۰
گلرنگ	۴،۸۰۰	۳،۰۰۰	۶۲۵
آفتابگردان روغنی	۵۵	۸۸	۱،۶۰۰
کلزا	۱،۷۸۰	۲،۶۷۸	۱،۵۰۵
سایر دانه های روغنی	۴۵	۹۰	۲،۰۰۰
محصولات صنعتی	۴۲،۲۳۵	۶۳۴،۸۲۶	۱۵،۰۳۱
سیب زمینی	۷،۹۱۹	۲۲۹،۶۴۶	۲۹،۰۰۰
پیاز	۴،۴۵۰	۱۷۷،۲۱۲	۳۹،۸۱۹
گوچه فرنگی	۱۸،۶۱۹	۹۳۰،۸۰۱	۴۹،۹۹۲
سایر سبزیجات	۹،۰۹۰	۳۱۹،۹۳۰	۳۵،۱۹۶
سبزیجات	۴۰،۰۷۸	۱،۶۵۷،۵۸۹	۴۱،۳۵۹
خریزه	۶،۱۹۰	۱۴۴،۱۶۹	۲۳،۲۹۱
هندوانه	۱۳،۲۴۸	۶۲۰،۴۵۹	۴۶،۸۳۵
خیار	۴،۸۶۵	۱۰۴،۱۱۱	۲۱،۴۰۰
سایر محصولات جالیزی	۵،۶۷۰	۱۱۷،۵۲۱	۲۰،۷۲۷
محصولات جالیزی	۲۹،۹۷۳	۹۸۶،۲۶۰	۳۲،۹۰۵
یونجه	۲۸،۴۹۶	۳۱۴،۰۵۵	۱۱،۰۲۱
شیدر	۸۴	۵۶۱	۶،۷۰۷
ذرت علوفه ای	۲۵،۲۰۴	۱،۳۸۷،۱۸۰	۵۵،۰۳۸
سایر نباتات علوفه ای	۳،۴۴۳	۱۹،۵۳۶	۵،۶۷۴
نباتات علوفه ای	۵۷،۲۲۷	۱،۷۲۱،۳۳۲	۳۰،۰۷۹
سایر محصولات	۱،۶۸۸	۱،۸۷۵	۱،۱۱۱
کل محصولات	۷۱۳،۰۳۲	۶،۷۴۲،۳۰۳	۹،۴۵۶

جدول شماره ۱۴: آمار محصولات زراعی استان فارس در سال ۹۵-۹۴ به تفکیک شهرستان

شهرستان	سطح (هکتار)		تولید (تن)		عملکرد (کیلوگرم در		دیمر	شهرستان
	جمع	آبی	جمع	آبی	جمع	آبی		
آباده	۲۹.۷۲۶	۱۱.۵۶۴	۲۷۲.۱۷۹	۹.۸۷۰	۲۸۲.۰۴۹	۱۴.۹۸۶	۸۵۴	آباده
ارسنجان	۱۰۰.۰۸۲	۴۸۰	۱۵۲.۰۷۶	۳۲۹	۱۵۲.۴۰۵	۱۵.۸۳۸	۶۸۷	ارسنجان
استهبان	۸.۸۰۹	۱۱۰	۸۲.۷۴۰	۱۴۷	۸۲.۸۸۷	۹.۵۱۲	۱.۳۳۵	استهبان
اقلید	۷۰.۵۰۹	۵.۶۰۳	۶۷۲.۴۶۹	۴.۵۹۰	۶۷۷.۰۵۹	۱۰.۳۶۱	۸۱۹	اقلید
بوانات	۱۱.۱۹۷	۰	۲۳۱.۰۲۱	۰	۲۳۱.۰۲۱	۲۰.۶۳۲	۰	بوانات
پاسارگاد	۱۴.۱۵۲	۸۷	۳۳۰.۳۷۳	۱۵۹	۳۳۰.۵۳۲	۲۳.۴۸۹	۱.۸۱۶	پاسارگاد
جهرم	۸۰.۰۲۱	۶۳	۹۱.۲۴۱	۶۳	۹۱.۳۰۴	۱۱.۴۶۵	۱.۰۰۲	جهرم
خرمبید	۱۳.۱۴۰	۱۶	۱۷۸.۵۹۹	۴	۱۷۸.۶۰۳	۱۳.۶۰۹	۲۵۰	خرمبید
خنج	۷.۰۰۳	۱.۱۱۲	۶۴.۷۷۸	۳۷۶	۶۵.۱۵۴	۱۰.۹۹۵	۳۳۸	خنج
خرامه	۱۳.۳۱۱	۱۳۶	۷۶.۸۶۰	۱۳۷	۷۶.۹۹۷	۵.۸۳۴	۱.۰۰۳	خرامه
داراب	۲۷.۳۷۶	۵۸۶	۲۲۹.۸۹۸	۲۹۴	۲۳۰.۱۹۱	۸.۵۸۲	۵۰۱	داراب
رستم	۱۷.۰۴۳	۶۰.۰۲۱	۹۳.۴۷۷	۴.۸۴۲	۹۸.۳۱۹	۸.۴۸۱	۸۰۴	رستم
زرین دشت	۱۷.۱۸۱	۶.۴۳۶	۴۱.۵۰۴	۳.۴۰۴	۴۴.۹۰۸	۳.۸۶۳	۵۲۹	زرین دشت
سپیدان	۵۰.۳۷۲	۱۹.۷۴۲	۴۴۴.۴۳۲	۱۸.۵۹۱	۴۶۳.۰۲۲	۱۴.۵۱۰	۹۴۲	سپیدان
سرچهان	۸.۰۲۸	۰	۶۳.۳۳۱	۰	۶۳.۳۳۱	۷.۸۸۹	۰	سرچهان
سروستان	۵.۳۳۱	۸۵۶	۳۵.۸۴۳	۵۵۰	۳۶.۳۹۳	۸.۰۰۹	۶۴۳	سروستان
شیراز	۶۴.۲۳۷	۱۷.۷۳۷	۶۰۴.۳۰۴	۱۴.۶۵۶	۶۱۸.۹۶۱	۱۲.۹۹۶	۸۲۶	شیراز
فراشبند	۱۷.۰۹۰	۷.۲۴۰	۲۳۴.۴۸۳	۵.۲۴۹	۲۳۹.۷۳۲	۲۳.۸۰۵	۷۲۵	فراشبند
فسا	۲۴.۰۰۴	۲۰۹	۲۳۰.۳۶۲	۲.۱۲۳	۲۳۲.۴۸۵	۹.۶۸۱	۱۰.۱۷۳	فسا
فیروزآباد	۲۲.۵۱۲	۹.۸۰۶	۹۲.۱۷۸	۸.۱۹۹	۱۰۰.۳۷۷	۷.۲۵۵	۸۳۶	فیروزآباد
قیروکارزین	۱۱.۷۴۱	۴۰۴	۱۲۶.۱۳۹	۵۲۶	۱۲۶.۶۶۵	۱۱.۱۲۷	۱.۳۰۱	قیروکارزین
کوار	۸.۳۷۷	۲۴۲	۹۲.۰۷۲	۸۷	۹۲.۱۵۸	۱۱.۳۱۹	۳۵۸	کوار
کازرون	۴۷.۶۱۹	۳۰.۴۷۴	۴۵۱.۹۵۶	۳۰.۳۰۲	۴۸۲.۲۵۹	۲۶.۳۶۱	۹۹۴	کازرون
گراش	۳.۶۰۵	۷۴۷	۱۸.۷۷۳	۹۹	۱۸.۸۷۲	۶.۵۶۷	۱۳۲	گراش
لارستان	۳۲.۲۳۷	۶۹۵	۱۹۸.۳۷۹	۴۲۲	۱۹۸.۸۰۱	۶.۲۹۰	۶۰۷	لارستان
لامرد	۶.۶۸۰	۱.۳۳۷	۳۹.۵۲۴	۶۵۷	۴۰.۱۸۱	۷.۳۹۸	۴۹۲	لامرد
مرودشت	۹۲.۵۸۴	۳.۴۴۸	۱.۱۶۵.۱۳۵	۴.۷۱۰	۱.۱۶۹.۸۴۶	۱۳.۰۷۱	۱.۳۶۶	مرودشت
ممسنی	۵۱.۴۷۳	۳۶.۰۴۰	۱۴۸.۹۷۱	۳۵.۴۵۲	۱۸۴.۴۲۳	۹.۶۵۳	۹۸۴	ممسنی
مهر	۱۴.۴۳۲	۱.۲۹۰	۱۰۴.۸۰۵	۱.۱۲۴	۱۰۵.۹۲۹	۷.۹۷۵	۸۷۲	مهر
نیریز	۵.۱۶۲	۳۳	۲۷.۴۱۷	۲۴	۲۷.۴۴۱	۵.۳۴۵	۷۳۰	نیریز
فارس	۷۱۳.۰۳۲	۱۶۲.۵۱۳	۶.۵۹۵.۳۱۸	۱۴۶.۹۸۵	۶.۷۴۲.۳۰۳	-	-	فارس

جدول ۱۵: سطح اجرایی کشاورزی حفاظتی

جمع کل	صیفی (هکتار)		شتوی (هکتار)		سال زراعی
	بی خاکورزی	کم خاکورزی	بی خاکورزی	کم خاکورزی	
۲۸۲۰۶۴	۸۲۲۶	۴۳۴۷۲	۴۱۹۹۷	۱۸۸۳۶۹	۹۴-۹۳
۳۰۱۱۸۷	۵۵۶۸	۴۸۲۳۴	۱۸۴۵۵	۲۲۸۹۳۰	۹۵-۹۴

فعالیت‌های شاخص زراعت در سال ۹۵:

گندم:

- ✓ استفاده از ارقام گندم اصلاح شده و مقاوم در مقابل تنش های خشکی ، گرما و شوری ، استفاده از کارنده ها (مثل کف کارها و کود کار ، بذرکارها و ...) ، تغذیه بهینه گندم و مبارزه بهنگام با علف های هرز ، آفات و بیماریهای گندم و استفاده از کمباین های مدرن و بدون نقص فنی ، رعایت تاریخ کاشت مناسب و تغییر روش آبیاری و توسعه آبیاری نوین در بخشی از مزارع گندم در جهت کاهش مصرف آب ، از عوامل دخیل در افزایش عملکرد می باشد.
- رقم سیروان در حد نیاز سال زراعی آتی در دست تولید می باشد بطوری که نزدیک به ۳۰٪ از کشت سال آینده در سطح استان به این رقم اختصاص می یابد.
- ✓ تولید ارقام گندم دیم، همچون رقم کریم، کوهدشت و آذر ۲ در استان از جمله دیگر موفقیت های استان در زراعت گندم میباشد .
- ✓ طرحهای P.V.S در ۱۲ سایت و در ۸ شهرستان و با ۳۸ رقم گندم اجرا گردید که دو سایت کشت دیم با آبیاری تکمیلی و سه سایت دیم بدون آبیاری تکمیلی بوده است که در ترویج ارقام جدید و شناسایی ارقام سازگار با اقلیم نقش قابل توجهی دارد.

دانه های روغنی:

✓ اجرای چهار طرح P.V.S در شهرستانهای شیراز، خرامه، رستم و فیروزآباد به منظور سنجش سازگاری ارقام و شناسایی ارقام مناسب با اقلیم متنوع استان

✓ آشنایی کارشناسان با ارقام جدید کلزا و اجرای طرح انتقال دانش و تکنولوژی تولید کلزا که با مشارکت کارشناسان فرانسوی و استرالیایی و برگزاری روز مزرعه، کارگاه ها و کلاسهای ترویجی کارشناسان با شرکت در کلیه کارگاه ها مستقیماً با مدیریت مزارع کلزا اتحادیه اروپا آشنا شدند.

چغندر قند:

✓ شروع کشت چغندر قند پاییزه در مناطق مستعد در حالیکه تحقیقات اولیه در سالهای پیش شروع اما در سطح مزارع به دلایلی عملیاتی نمی گردید که افزایش پنجاه درصدی کارایی مصرف آب را به دنبال داشته است.

✓ افزایش ضریب استفاده از بذور داخلی در چغندر قند بهاره در راستای کمک به اقتصاد مقاومتی و درون زا بودن آن.

برنج:

✓ اجرای طرح های کم آبیاری در زراعت برنج که منجر به کاهش ۳۰ درصدی مصرف آب در این زراعت شده است. (استفاده از آبیاری نواری که در حوزه شهرستان ممسنی تا ۶۴ درصد کاهش مصرف آب بوده است که در مرحله تحقیقات می باشد).

✓ ترویج زراعت های کم آب بر قابل جایگزینی و اجرای موفق طرح تولید خارج از فصل مرسوم در شهرستان رستم

✓ مساحی سطوح کشت برنج با سنجش از راه دور توسط همکاران اداره فناوریهای نوین و همکاری این مدیریت

✓ توسعه کشت شتوی (گندم و جو) اراضی شالیزاری به گونه ای که بیش از ۹۸ درصد از کشت برنج به عنوان کشت دوم و بعد از برداشت گندم و جو انجام می شود. این موضوع در محدود و حذف کشت برنج کمک موثری میباشد.

ذرت:

✓ جایگزینی ارقام زودرس و میان رس ذرت با ارقام دیررس به منظور صرفه جویی در مصرف آب که از ۱۰۰۰ تن بذر مصرفی استان تاکنون ۸۰۰ تن با ارقام میان رس و زودرس جایگزین شده است که قبل از این عمدتاً ارقام دیر رس مصرف می گردید.

✓ تنوع بخشی به ارقام ذرت که در حال حاضر بیش از ۲۰ رقم سازگار با شرایط اقلیمی متنوع استان شناسایی و ترویج شده اند.

✓ حدوداً ۲۰۰ کیلوگرم عملکرد در واحد سطح این محصول افزایش یافته است.

سبزی و صیفی:

✓ افزایش ۷۶ درصدی پیشرفت برنامه توسعه استفاده از مالچ های پلاستیکی در کاشت محصولات سبزی و صیفی در سال زراعی ۹۵-۹۴ نسبت به سال زراعی ۹۳-۹۲. در سال زراعی ۹۵-۹۴ حدود ۵۵۳۵۶ هکتار از ارضی سبزی و صیفی کاری استان با استفاده از مالچ پلاستیکی کشت شده اند، برآورد صرفه جویی در میزان آب مصرف شده با این روش کاشت بیش از ۱۱۰ میلیون متر مکعب است

✓ افزایش ۶۰ درصدی پیشرفت برنامه توسعه کشت نشائی محصولات سبزی و صیفی در سال زراعی ۹۵-۹۴ نسبت به برنامه ابلاغی. در سال زراعی ۹۵-۹۴ میزان ۱۶۰۰۰ هکتار کشت نشائی در محصولات سبزی و صیفی در حالی که برنامه ابلاغی از سوی وزارت متبوع ۲۲۸۲ هکتار برای سال زراعی مذکور بوده است

✓ توفیقات حاصل از اجرای سومین سال پیاپی اقتصاد مقاومتی بر روی چهار محصول استراتژیک گوجه فرنگی، سیب زمینی، پیاز و هندوانه با هدف کاهش سطح کاشت محصولات آب بر و کاهش مشکلات بازاریابی محصولات.

✓ استان فارس در طی چندین سال اخیر پیشرفت قابل ملاحظه ای در اجرای سیستم های نوین آبیاری در مزارع سبزی و صیفی داشته است بطوریکه در حال حاضر از سطح زیر کشت ۷۰ هزار هکتار محصولات سبزی و صیفی سطح ۵۶ هزار هکتار تحت پوشش سیستم های نوین آبیاری قرار گرفته اند به عبارت دیگر در ۷۵ درصد از سطوح زیر کشت محصولات سبزی و صیفی سیستم های نوین آبیاری اجرایی شده است که عمدتاً خود اجرایی می باشد.

✓ نظارت بر انجام کشت های زیر پلاستیکی (تونلی) در سطح ۲۸۰۰۰ هکتار در مناطق جنوبی استان بمنظور استمرار تولید و کاهش هزینه ها و حفظ منابع تولید از برنامه های مهم و قابل توجه در بخش سبزی و صیفی استان در سال زراعی ۹۵-۹۴ بوده است. با اجرای این پروژه علاوه بر کاهش میزان مصرف سم، حداقل ۲۰۰۰ متر مکعب در میزان مصرف آب در هکتار صرفه جویی می گردد. با اجرای این پروژه در سطح ۲۸۰۰۰ هکتار ۵۶ میلیون متر مکعب در میزان مصرف آب صرفه جویی شده است

✓ توسعه سطح زیر کشت محصولات سیب زمینی، پیاز و گوجه فرنگی تولید زمستانه در مناطق جنوبی استان جمعاً در سطح ۳۰۰۰ هکتار بمنظور استمرار تولید و تنظیم بازار محصولات فوق الذکر در طول فصل پاییز و زمستان بسیار حائز اهمیت می باشد در سال زراعی ۹۵-۹۴ میزان ۵۰۰ هکتار سیب زمینی، ۲۵۰ هکتار پیاز و ۲۲۵۰ هکتار گوجه فرنگی تولید زمستانه در استان کشت شده است ✓ اجرایی نمودن پروژه تولید محصولات سالم در محصولات سبزی و صیفی استان در سطح ۱۵۰۰۰ هکتار در سال زراعی ۹۵-۹۴ از دیگر توفیقات مهم اجرا شده در این بخش برشمرده.

✓ تلفیق کشت نشایی ، آبیاری تیپ و مالچ پلاستیکی مصرف آب را تا ۷۵ درصد روشهای کشت معمول کاهش داده اند.

محصولات علوفه ای :

✓ افزایش عملکرد جوآبی و دیم در سال ۹۵-۹۴ نسبت به سال ۹۴-۹۳

✓ ورود ارقام جدید به استان از جمله رقم سرارود که رکورد عملکرد ۱۰ تن در هکتار و میانگین عملکرد ۶ تن در هکتار را به دنبال داشت و موجب استقبال کشاورزان از این رقم گردید.

✓ اجرای طرح P.V.S جو به تعداد ۲۵ رقم و لاین جو آبی در ۴ شهرستان استان و بررسی ارقام و انتخاب بهترین ارقام و لاین ها با کمک کشاورزان که نتیجه آن انتخاب لاین WB-88-16 به عنوان لاین و رقم برتر که در سال بعد به نام اکسین نامگذاری گردید و بزودی وارد چرخه تولید بذر خواهد شد.

✓ اجرای طرح P.V.S سورگوم علوفه ای و دانه ای به تعداد ۱۵ رقم علوفه ای و ۹ رقم دانه ای و انتخاب بهترین ارقام از نظر تولید و عملکرد

✓ اجرای مزارع الگویی چغندر علوفه ای و ارزن و سورگوم به عنوان گیاهان علوفه ای مقاوم به شرایط خشکی و شوری

✓ افزایش تولید و سطح زیرکشت تریتیکاله علوفه ای با متوسط عملکرد ۳۵ تن در هکتار و خصوصیات سیلو پذیری مطلوب

پنبه:

✓ با عنایت به ضرورت استفاده بهینه از آب مصرفی و کاهش هزینه های تولید، ترویج ارقام زودرس و میان رس پنبه در اولویت کاری این مدیریت قرار گرفت در حال حاضر با احتساب ارقام وارداتی بیش از ده رقم پنبه در استان کشت می شود.

- ✓ جهت تست سازگاری ارقام با مناطق مختلف استان، مزارع P.V.S ایجاد و ارقام برتر شناسایی شد و این طرح در سال اخیر جهت تکمیل نتایج ادامه می یابد.
 - ✓ انتخاب پنبه کار ملی از این استان برگ زرین دیگری از افتخارات سازمان جهاد کشاورزی فارس رقم خورد.
 - ✓ ایجاد مزارع پایلوت کشت نشایی پنبه به منظور صرفه جویی در آب مصرفی، کاهش میزان بذر مصرفی
 - ✓ توسعه کشاورزی حفاظتی خصوصا کشت مستقیم در زراعت پنبه که کسب مقام اول در کشور را به خود اختصاص داد.
 - ✓ اجرای آبیاری نوین (تیپ) در ۱۳۰ هکتار از مزارع پنبه استان که با نتایج خوب حاصل شده امید به توسعه این روش آبیاری در سال آتی داریم.
 - ✓ ایجاد مزارع بذری رقم گلستان با استفاده از طبقات بالای بذری به منظور تولید بذر گلستان در شرایط قرنطینه.
- حبوبات:**
- ✓ به منظور بهره گیری حداکثری از رطوبت زمستانه و فرصت رشد اوایل بهار توسعه کشت انتظاری در سطح ده هزار هکتار نخود و عدس دیم انجام شد. ایجاد مزارع الگویی ارقام جدید اصلاح شده نخود شامل آرمان، آزاد، هاشم
 - ✓ توسعه کشت نخود فرنگی در شهرستان های جنوبی از جمله جهرم که ضمن تامین درآمد مناسب برای کشاورزان و گیاه مناسبی در تناوب با غلات می باشد.
 - ✓ توسعه آبیاری تیپ در سطح ۵۰۰۰ هزار هکتار از مزارع لوبیا که عمدتا در شهرستان اقلید بصورت خود اجرایی انجام شد.

کشاورزی حفاظتی:

✓ توسعه کشاورزی حفاظتی و اصلاح روشهای خاکورزی بخصوص در زراعت پنبه و ذرت و توسعه آبیاری میکرو (قطره ای) در بیش از ۷۵۰۰۰ هکتار از مزارع از دیگر دستاوردهای چهار سال گذشته می باشد

طرح های ارتقاء توان تولید اقتصاد مقاومتی

طرح امنیت غذایی و تولید محصولات راهبردی

گزارش کلی طرح اقتصاد مقاومتی

- تولید نزدیک به ۱/۲ میلیون تن گندم در سال زراعی ۹۵-۹۴ علیرغم کاهش ۲۰٪ بارندگی نسبت به آمار بلند مدت با ۹۲ درصد پیشرفت نسبت به هدف برنامه (۱/۳ میلیون تن)

در سال زراعی ۹۵-۹۴ بر حسب دستورالعمل ضریب خوداتکایی گندم و با توجه به سند چشم انداز تا ۱۴۰۴ اقتصاد مقاومتی نشان می دهد که سطح زیر کشت کاهش داشته است که دلیل آن خشکسالی چندین ساله در سطح استان و قیمت پایین خرید تضمینی گندم و گرانی نهاده های کشاورزی بوده است و همچنین در اثر خشکسالی به ۳۲۰۰۰ هکتار از مزارع گندم آبی و دیم نیز به برداشت نرسیده و از چرخه تولید خارج گشته است. لذا با این حال توانسته ایم در عملکرد در واحد سطح از برنامه جلو بایستیم

- تولید جو به میزان ۲۴۰۵۸۸ تن در سال زراعی ۹۵-۹۴ با ترویج ارقام پرمحصول متناسب با مناطق مختلف استان با ۹۹ درصد پیشرفت نسبت به هدف برنامه ؛ که دلایل آن ترویج ارقام مناسب، تغذیه مناسب ، مبارزه با آفات و علفهای هرز و همچنین پراکنش مناسب باران در سال گذشته می باشد.

افزایش تولید بذور گواهی شده مقاوم به شرایط خشکسالی و شوری و مناسب مناطق دیم و تنوع بخشیدن و توسعه ارقام جدید جو نیاز به حمایت ویژه از طریق پرداخت یارانه دارد.

- تولید برنج و برنامه ریزی جهت کاهش سطح در سال ۹۶ و دلایل عدم تحقق آن مشکلاتی مشتمل بر افزایش قیمت برنج محلی، مزیت اقتصادی کشت برنج، عدم شناخت کافی بعضی از محصولات قابل جایگزینی، عدم وجود قوانین بازدارنده برای کشت برنج، عدم قوانین در وزارت نیرو برای برداشت آب بی رویه برای کشت برنج در زیر دست چاهها

- در خصوص تولید چغندر قند پائیزه : به دلایل عدم همکاری کارخانجات و عدم تعیین کارخانه معین و مسائل و مشکلات دیگر از جمله بدقولی کارخانجات سطح کشت از ۸۰۰ هکتار به ۷۵ هکتار تحلیل یافته است. در خصوص چغندر قند بهاره (۹۵) : به دلایل کاهش سفره آب زیر زمینی و آفات و بیماریها و عدم رعایت تاریخ کاشت و شوری خاک و ... متوسط عملکرد کاهش یافته است. از جمله دلایل دیگر کاهش عملکرد احتمالاً تحویل محصول برداشت شده به کارخانجات خارج استان توسط برخی از زارعین و عدم دسترسی به آمار مربوطه می باشد.

- در تولید پنبه با عنایت به سطح ابلاغی در برنامه اقتصاد مقاومتی ، از آنجایی که تجربه نشان داده است افزایش سطح زیر کشت زراعت پنبه بر اساس قیمت بازار سال قبل و بارندگی محقق می گردد . لذا با برنامه ریزی دقیق و اجرای برنامه های مختلف با افزایش عملکرد در واحد سطح توانستیم تحقق برنامه را بیش از ۱۰۵٪ اهداف برنامه اجرایی کنیم.

- برداشت ذرت دانه ای با ۳۰ درصد پیشرفت نسبت به هدف برنامه

جدول ۱۶: نتایج کمی عملکرد پروژه های اقتصاد مقاومتی از سال ۱۳۹۳ تا ۱۳۹۵

ردیف	عنوان طرح	واحد	عملکرد در سال ۹۲	عملکرد در سال ۹۳	عملکرد در سال ۹۴	عملکرد ۱۲ ماهه در سال ۹۵	نتایج و دست آوردهای بهره وری کمی اجرای پروژه ها
۱	پروژه افزایش پایداری و بهبود کمی و کیفی تولید سیب	سطح هکتار:	۸۰۰۳	۶۸۰۶	۷۶۲۴	۷۹۱۹	استفاده بهینه از منابع تولید
		تولید:تن	۲۷۲۱۰۱	۲۴۰۲۳۵	۲۷۵۱۰۵	۲۲۹۶۴۶	
		عملکرد:تن در هکتار	۳۴	۳۵,۲	۲۹		
۲	پروژه تولید سیب زمینی بذری	سطح هکتار:	۳۰	۳۵	۴۰	۵۰	افزایش تولید سیب زمینی بذری
		تولید:تن	۹۰۰	۱۰۵۰	۱۲۰۰	۱۵۰۰	
۳	ذرت دانه ای	سطح هکتار:	۴۳۹۹۲	۲۷۵۸۶	۱۸۸۳۵,۶	۱۴۳۴۶	ارقام زودرس و میان رس در سطح ۴۰۰۰ هکتار که به ازای هر ۱۰۰۰ هکتار ۲ تن تولید می شود
		تولید:تن	۳۱۸۱۳۴	۲۰۸۴۸۶	۱۵۸۳۰۳	۱۲۲۷۶۵	
		عملکرد:تن در هکتار	۷,۲	۷,۵	۸,۴	۸,۵	
۴	افزایش سطح و تولید دانه های روغنی	سطح هکتار:	۹۴۰۰	۱۱۹۲۵	۱۲۳۲۴	۲۶۰۰۰	توزیع بذور هیبرید کلزا به میزان ۹۶ تن که در سال قبل ۲۰ تن بوده افزایش ۵ برابری سطح کشت کلزا از
		تولید:تن	۱۰۸۵۶	۱۴۱۷۹	۱۴۶۱۷		
		عملکرد:تن در هکتار	۱,۲	۱,۲	۱,۲۵		

ادامه جدول ۱۶: نتایج کمی عملکرد پروژه های اقتصاد مقاومتی از سال ۱۳۹۳ تا ۱۳۹۵

ردیف	عنوان طرح	واحد	عملکرد درسال ۹۲	عملکرد درسال ۹۳	عملکرد درسال ۹۴	عملکرد ۱۲ماهه درسال ۹۵	نتایج و دست آوردهای بهره ورانه کمی اجرای پروژه ها
۵	کشت چغندر قند پائیزه	سطح هکتار:			۳۶۰	۷۵	حفظ منابع پایداری تولید صرفه جویی در مصرف آب
		تولید:تن			۷۵۰۰۰		
		عملکرد:تن در هکتار			۳۸		
۶	کشت چغندر قند بهاره	سطح هکتار:	۹۵۰۰	۱۰۸۱۸	۱۳۲۷۰	۱۲۸۶۰	حفظ منابع پایداری تولید صرفه جویی در مصرف آب
		تولید:تن	۳۹۹۰۴ ۶	۵۰۳۳۱ ۳	۶۵۹۰۰۰	۵۷۷۰۰ ۰	
		عملکرد:تن در هکتار	۴۲	۴۶	۴۹	۴۵	
۷	پنبه	سطح هکتار:	۹۵۳۹	۱۴۵۱۵	۱۲۷۷۷	۱۴۱۴۵	افزایش عملکرد در واحد سطح به میزان ۸۰۰ کیلوگرم در هکتار استفاده از بذور زودرس و میان رس در سطح ۱۰۰۰ هکتار که منجر به کاهش مصرف آب به میزان ۱۰۰۰ متر مکعب در هکتار و افزایش عملکرد حداقل ۸۰۰ کیلوگرم در هکتار نسبت به ارقام قبلی می گردد.
		تولید:تن	۲۶۵۹۸	۳۵۲۲۴	۳۶۰۱۰	۴۳۳۸۳	
		عملکرد:تن در هکتار	۲,۸	۲,۴	۲,۸	۳,۱	

ادامه جدول ۱۶: نتایج کمی عملکرد پروژه های اقتصاد مقاومتی از سال ۱۳۹۳ تا ۱۳۹۵

ردیف	عنوان طرح	واحد	عملکرد در سال ۹۲	عملکرد در سال ۹۳	عملکرد در سال ۹۴	عملکرد ۱۲ ماهه در سال	نتایج و دست آوردهای بهره وری کمی اجرای پروژه ها
۸	کاهش سطح برنج	سطح	23192	34642	25693	26540	کاهش سطح بصورت صددرصد اتفاق نیفتاده. علیرغم برگزاری کلاسهای ترویجی و تبیین الگوی کشت و کشت جایگزین اما افزایش قیمت برنج و سود ۱۷ میلیون تومانی در هر هکتار مانع اجرای طرح گردید.
		تولید:تن	13055	19358	13427	13576	
		عملکرد:تن در هکتار	5.629	5.558	5.225	5.1	
۹	طرح خوداتکایی گندم	سطح	38934	40804	35552	34300	افزایش تولید در واحد سطح ۳۰۰ کیلوگرم در گندم آبی و ۱۲۰ کیلوگرم در گندم دیم به ازای هر هکتار
		تولید:تن	10433	11500	11737	11738	
		عملکرد:کی لوگرم در هکتار	3214	3458	3993	4350	
۱۰	افزایش ضریب خوداتکایی جو	سطح:هکتار	11025	13311	10996	12200	افزایش تولید در واحد سطح ۵۰۰ کیلوگرم در جو آبی و ۱۱۵ کیلوگرم در گندم دیم به ازای هر هکتار
		تولید:تن	20178	25152	20875	24058	
		عملکرد:کیلوگرم در هکتار	3104	3050	2909	3442	
۱۱	حبوبات	سطح:هکتار	40059	39103	32654	35943	حفظ منابع پایداری تولید صرفه جویی در مصرف آب
		تولید:تن	68162	73366	68200	67460	
		عملکرد:تن در هکتار	1.9	2.2	2.4	2.2	

رئوس برنامه های ۹۶

افزایش عملکرد گندم از ۴,۴ تن در هکتار به ۴,۶ تن در هکتار
جایگزینی کشت پاییزه چغندر قند در سطح ۱۰۰۰ هکتار
کشت نشایی در ۱۸۰۰۰ هکتار محصولات سبزی و صیفی و جالیزی بصورت توسعه ای و در محصولات
چغندر قند و پنبه بصورت الگویی
توسعه ارقام مقاوم به خشکی شامل ۳ رقم گندم ، جو و حبوبات
توسعه ارقام مقاوم گونه جدید زراعی کاملینیا و کینوا
افزایش شش برابری کشت کلزا
اجرای طرح پایلوت معرفی گونه های جدید از جمله کاملینیا ، کینوا و ارقام جدید محصولات زراعی

معرفی بخش حفظ نباتات

مدیریت حفظ نباتات به عنوان یکی از واحد های تخصصی و مهم سازمان جهاد کشاورزی می باشد که با سایر واحد ها و ادارات از جمله زراعت ، باغبانی ، ترویج و آب و خاک ارتباط و همکاری نزدیک داشته و به لحاظ تامین و تدارک و نظارت بر کنترل آفات ، امراض و علف های هرز گیاهان زراعی و باغات و پیگیری مسائل تغذیه ای و عوارض فیزیولوژیک و تنش های محیطی از جایگاه و اهمیت ویژه ای برخوردار است . این واحد به عنوان تنظیم کننده ی برنامه های ردیابی و کنترل به موقع آفات توسط شبکه های مراقبت محصولات استراتژیک نظیر گندم، برنج و ذرت و... با بهره گیری مناسب از توانمندی های کارشناسان ، مروجین ، تکنسین ها و مدیران مزرعه و کلینیک های گیاهپزشکی نقش عمده ای در افزایش کمی و کیفی محصولات کشاورزی و توسعه و امنیت غذایی نسبی جامعه دارد.

در برنامه ریزی توسعه اقتصادی ، اجتماعی و فرهنگی ایران ، بخش کشاورزی محور توسعه اقتصادی است بر این اساس بیشترین بهره وری نیروی کار و ارزش افزوده به ازای هر واحد سرمایه گذاری اختصاص به کشاورزی دارد . در این میان حفظ نباتات به واسطه نقش بسیار موثر آن در امنیت غذایی کشور وظیفه سنگینی برعهده داشته و با فراهم آوردن زمینه های لازم به منظور حفظ محصول از گزند عوامل خسارتزا با در نظر گرفتن سطح زیان اقتصادی و رعایت مسائل زیست محیطی در قالب مدیریت تلفیقی آفات (IPM) با استفاده از متخصصین دولتی و بخش خصوصی با مشارکت کشاورزان که در نهایت منجر به تولید محصول سبز (سالم) می گردد، کنترل آفات و بیماری های قرنطینه ای در مبادی ورودی از سایر کشورها، مبارزه با آفات عمومی و همگانی، این رسالت مهم را انجام می دهد.

اطلاعات و آمار عملکردی حفظ نباتات استان فارس در سال ۹۵

مجموع برنامه هایی که در قالب شاخصهای قابل ارزیابی در بخش حفظ نباتات کشاورزی استان برای سال ۹۵ مد نظر بوده است منجر به دستاوردهایی گردیده که ذیلا اطلاعات و آمار عملکردی در قالب جداول ارائه می شود:

جدول شماره ۱۷: تعداد کلینیک های گیاه پزشکی، شرکت های فرمولاسیون و مجاز ضد عفونی و انسکتاریوم

های تولید حشرات مفید و فروشندگیهای مجاز سموم در سال ۱۳۹۵

شهرستان	کلینیک های گیاه پزشکی	شرکت های فرمولاسیون یا تولید (سنتز) سموم	فروشگاه های سموم مجاز	شرکت های مجاز ضد عفونی	انسکتاریوم - های تولید حشرات مفید
آباده	۵		۱۲		
ارسنجان	۲		۱۱		
استهبان	۲		۱۲	۳	۱
اقلید	۸		۲۹		
بوانات	۱		۲۹		
پاسارگاد	۴		۵		
جهرم	۳		۳۳	۱	
خرامه	۲		۴		
خرم بید	۲		۷		
خنج	۱		۶		
داراب	۵		۲۲		۱
رستم	۱		۶		
زرین دشت	۱		۳		
سپیدان	۳		۲۴		۱
سرچهان	۱		۵		
سروستان	۱		۳		
شیراز	۱۳	۳	۸۷	۴	۸
فراشبند	۲		۱۴		
فسا	۳		۱۰		
فیروزآباد	۴		۲۲		
قیروکارزین	۲		۶		
کازرون	۲		۱۸		
کوار	۲		۱۰		
گراش	۱		۱		
لارستان	۲		۱۵		
لامرد	۳		۲		
مرودشت	۹		۸۴		
ممسنی	۳		۱۴		۱
مهر	۲		۴		
نی ریز	۸		۱۶		
جمع	۹۸	۳	۵۱۴	۸	۱۲

جدول شماره ۱۸ : مقایسه گزارش عملکرد مدیریت حفظ نباتات سال ۹۵ و سال ۹۴

سال ۹۵	سال ۹۴	واحد	شاخص
474588	۶۶۸۲۳۶	هکتار	نظارت بر کنترل شیمیایی آفات نباتی در محصولات
411383	۵۲۰۸۸۶	هکتار	نظارت بر کنترل شیمیایی آفات نباتی در محصولات
209248	۲۰۰۸۹۵	هکتار	نظارت بر کنترل شیمیایی علف های هرز در
۵۶۱۹۰۸	۶۱۲۱۳۴	هکتار	نظارت بر کنترل شیمیایی علف های هرز در
516076	۷۳۰۶۲۸	هکتار	نظارت بر کنترل زراعی و میکابیکی با آفات نباتی
۷۰۰۰	۹۰۵۳	هکتار	نظارت بر کنترل بیولوژیک با آفات نباتی
۸۴۰۰۰	۶۲۵۷۵	هکتار	نظارت بر کنترل غیر شیمیایی با آفات نباتی
165839	۱۲۰۰۰۰	هکتار	نظارت بر کنترل عوامل قرنطینه ای
222113	۱۵۴۸۲۹	هکتار	نظارت بر کنترل آفات عمومی و همگانی

توضیحات :

سطوح مبارزه بر علیه آفات نباتی بر اساس سطوح زیر کشت و میزان و شدت الودگی و با رعایت سطح آستانه زیان اقتصادی آفات تعیین می شود و ازسالی به سال دیگر متفاوت میباشند .
کنترل غیر شیمیایی و بیولوژیک آفات از برنامه های راهبردی مدیریت حفظ نباتات درکنترل آفات نباتی است وهدف ، توسعه این روش و کاهش سطوح مبارزه شیمیایی میباشند .

فعالیت های شاخص حفظ نباتات در سال ۹۵ :

- ۱- توسعه و تقویت شبکه های مراقبت و پیش آگاهی به منظور کنترل آفات نباتی
- ۲- اجرای موفق طرح مبارزه با سن غلات و بهبود کمی و کیفی گندم تولیدی (آمار سن زدگی گندم های خریداری شده توسط شرکت بازرگانی دولتی نزدیک به صفر بوده است .)
- ۳-۱۶۰ مورد ساماندهی فروشندگی سموم دفع آفات نباتی و برخورد جدی و قانونی با فروشندگیهای غیر مجاز
- ۴- اجرای طرح بهبود تکنیک های سمپاشی به منظور افزایش راندمان سمپاشها
- ۵- انجام طرح پایش علفهای هرز مقاوم به علفکشهای مورد استفاده در گندم
- ۶- انجام آزمایشات کاربردی سموم به منظور بررسی تاثیر آنها در کنترل آفات در راستای نظارت بر تولید و توزیع آفت کشها
- ۷- ردیابی بیماری ویروسی موزاییک انجیر در باغات ونهالستان ها و امحاء کامل نهالهای آلوده
- ۸- تهیه و تدوین برنامه جامع پیشگیری و کنترل زوال و مرگ مرکبات و پیگیریهای لازم در جهت تامین اعتبارات و اجرای آن
- ۹- اجرای طرح کنترل مگس میوه مدیترانه ای در باغات میوه و کنترل مطلوب این آفت
- ۱۰- اجرای طرح پایش باقیمانده سموم در محصولات کشاورزی با همکاری دانشگاه علوم پزشکی استان
- ۱۱- تولید و توزیع بیش از ۱۴ میلیون زنبور براکون به منظور کنترل بیولوژیک آفات و اجرای برنامه های غیر شیمیایی کنترل آفات در سطح ۹۱ هزار هکتار در راستای تولید محصولات غذایی سالم

جدول شماره ۱۹: اقدامات انجام گرفته و نتایج حاصل شده پروژه های اقتصاد مقاومتی حفظ نباتات در سال

۱۳۹۵

موضوع	اقدامات انجام گرفته و نتایج حاصل شده پروژه های اقتصاد مقاومتی
افزایش سطح تحت پوشش کاربرد آفت کش های غیر شیمیایی از پروژه تامین نهاده های مورد نیاز غیرکشاورزی	توسعه و تولید انبوه آفت کش های غیر شیمیایی ۸۴۰۰۰ هکتار کنترل بیولوژیک ۷۰۰۰ هکتار
جمع	۹۱۰۰۰ هکتار

جدول شماره ۲۰: رؤس برنامه های مدیریت حفظ نباتات در سال ۹۶

سال ۹۶	واحد	شاخص
۴۷۰۰۰۰	هکتار	نظارت بر کنترل شیمیایی آفات نباتی در محصولات زراعی
۴۰۰۰۰۰	هکتار	نظارت بر کنترل شیمیایی آفات نباتی در محصولات باغی
۲۰۰۰۰۰	هکتار	نظارت بر کنترل شیمیایی علف های هرز در محصولات باغی
۳۵۰۰۰۰	هکتار	نظارت بر کنترل شیمیایی علف های هرز در محصولات زراعی
۵۲۰۰۰۰	هکتار	نظارت بر کنترل زراعی و میکابیکی با آفات نباتی زراعی و باغی
۷۰۰۰	هکتار	نظارت بر کنترل بیولوژیک با آفات نباتی
۹۰۰۰۰	هکتار	نظارت بر کنترل غیر شیمیایی با آفات نباتی
۱۷۰۰۰	هکتار	نظارت بر کنترل عوامل قرنطینه ای
۲۲۰۰۰۰	هکتار	نظارت بر کنترل آفات عمومی و همگانی

معرفی بخش مکانیزاسیون:

مکانیزاسیون کشاورزی عبارتست از انتخاب ماشین های مناسب و کاربرد صحیح آنها با رعایت ملاحظات اقتصادی و سایر اصول توسعه پایدار در فرآیند تولید و فرآوری محصولات کشاورزی. توسعه مکانیزاسیون در کلیه زیر بخش های کشاورزی شامل زراعت، باغبانی، امور دام و شیلات، جنگل و مرتع از برنامه های وزارت جهاد کشاورزی بویژه استان فارس می باشد. با تامین ماشین های مورد نیاز در بخش کشاورزی ضمن اینکه از سختی کار کشاورزی کاسته می شود کاهش هزینه های تولید و افزایش در آمد را به همراه دارد که میتوان بر تولید پایدار محصولات کشاورزی و امنیت غذایی جامعه اطمینان حاصل نمود. همگام شدن با موضوعات جدید و فناوری نوین در جهت کشاورزی حفاظتی و تولید پایدار با رعایت موضوعات زیست محیطی میتواند کشاورزی استان را به سمت کشاورزی صنعتی و سود آور سوق دهد. علاوه بر تولید، اشتغال نیز از ره آورد های مهم مکانیزاسیون در بخش کشاورزی استان بوده است که با ساماندهی رانندگان حرفه ای توانسته اشتغال مناسبی را برای بخش کشاورزی استان از طریق ارائه خدمات ماشینی در سایر استانها را ایجاد نماید.

اطلاعات و آمار عملکردی بخش مکانیزاسیون در سال ۹۵

مجموع برنامه هایی که در قالب شاخصهای قابل ارزیابی در بخش مکانیزاسیون کشاورزی استان برای سال ۹۵ مد نظر بوده است منجر به دستاوردهایی گردیده که ذیلا به اطلاعات و آمار عملکرد در قالب جداول اشاره می شود:

جدول شماره ۲۱ : موجودی ماشینها و ادوات کشاورزی فارس در سالهای ۱۳۹۴ و ۱۳۹۵

((واحد : دستگاه))

۱۳۹۵	۱۳۹۴	شرح / سال	
۲۹۸۴۳	۲۹۲۳۵	تراکتور	
۳۶۲۱	۳۵۲۰	کمباین غلات	
۵۰	۱۶	کمتر از ۴,۵ اسب بخار	تیلر
۲۲۲	۱۵۱	۴,۵ اسب بخار	
۹۲۱	۷۸۹	۷,۵ اسب بخار	
۱۳۷۵	۱۳۶۱	۹ اسب بخار	
۱۸۹۶	۱۹۱۶	۱۳ اسب بخار	
۴۵۶۴	۴۲۳۳	جمع	
۵۰۰	۴۸۰	کمباین برنج (۷۰-۹۰ اسب بخار)	
۸۱	۴۸	چاپر	ادوات نیرو محرکه
۱۱۳	۱۰۸	دروگر بافه بند خودگردان غلات	
۶۵	۶۳	دروگر خودگردان علوفه	

ادامه جدول شماره ۲۱ : موجودی ماشین ها و ادوات کشاورزی فارس در سال های ۱۳۹۴ و ۱۳۹۵

((واحد : دستگاه))

۱۳۹۵	۱۳۹۴	شرح / سال	ادوات خاک- ورزی
۱۰۹	۹۴	زیرشکن	
۲۴	۲۹	سنگ جمع کن	
۱۶۷۴۵	۱۷۲۵۵	گاواهن برگردان دار یک طرفه	
۸۰۳	۷۸۴	گاواهن برگردان دار دو طرفه	
۲۶۶۹	۲۸۲۴	گاواهن قلمی	
۹۲۶	۷۸۶	گاواهن بشقابی	
۱۱۶۵	۱۶۰۲	خاک ورز حفاظتی	
۳۴۹	۲۹۱	رتیواتور	
۶۰۱	۶۲۹	رتیواتور باغی	
۱۷	۱۱	رتیواتور سنسوردار	
۹۷	۸۶	سیکلو تیلر	
۷۴	۴۶	روتوتیلر	
۱۳۷۷۵	۱۴۴۲۷	دیسک	
۱۷۱	۱۷۷	پادلر	
۷۹۵۵	۸۵۳۴	لولر	
۳۲۵	۳۱۰	لولر لیزری	
۷۶۶۲	۸۰۵۹	نهرکن	
۱۱۲۱۹	۱۱۹۹۹	مرزکش	
۸۷۴	۸۷۳	کولتیواتور مزرعه	
۸۶	۷۴	هرس	
۹۵۷۰	۹۸۳۴	فاروئر	
۲۴۳	۱۹۱	بستر ساز	
۱۶۳	۱۳۰	مته چاله کن	
۱۹	۱۰	کانال کن کود	
۹۷	۵۷	ساقه خردکن	
۰	۳۶۹	سایر	

ادامه جدول شماره ۲۱: موجودی ماشین‌ها و ادوات کشاورزی فارس در سال‌های ۱۳۹۴ و ۱۳۹۵

(واحد: دستگاه)

۱۳۹۵	۱۳۹۴	شرح / سال	ادوات کاشت
۱۲۲	۹۷	کاشت مستقیم خطی کار	
۲۱	۲۴	کاشت مستقیم ردیف کار	
۲۴۵	۲۶۷	خطی کار کودکار	
۱۲۲	۱۴۳	عمیق کار	
۲۲۴	۲۶۲	ردیف کار مکانیکی	
۱۲۰۴	۱۲۲۴	ردیف کار پنوماتیک	
۶۱	۴۶	ریزدانه کار یونجه	
۳۶	۳۳	ریزدانه کار ردیفی پیاز	
۱۷۱	۱۶۱	کمبینات	
۱۰۶۵۲	۱۱۹۴۱	کودپاش سانتریفوژ	
۱۳۸	۱۵۹	سیب‌زمینی کار نیمه اتوماتیک	
۷۸	۱۱۳	سیب‌زمینی کار اتوماتیک	
۴	۴	سیرکار	
۲	۰	پیازکار زعفران	
۱۶۰	۱۶۰	نشاء کار برنج سوارشونده	
۱۷	۱۷	نشاء کار برنج دو ردیفه راه رونده	
۳۱۲	۲۰۹	نشاء کار برنج چهار ردیفه راه رونده	
۲۶	۲۶	نشاء کار برنج شش ردیفه راه رونده	
۲۵	۲۶	ماشین‌های بانک نشاء	
۹	۵	نشاء کار سبزی و صیفی	
۰	۵۵	سایر	

ادامه جدول شماره ۲۱: موجودی ماشین‌ها و ادوات کشاورزی فارس در سال‌های ۱۳۹۴ و ۱۳۹۵

((واحد: دستگاه))

۱۳۹۵	۱۳۹۴	شرح / سال	ادوات داشت
۱۳۲	۱۴۸	کودکار ردیفی	
۸۹	۵۶	کودپاش حیوانی	
۳	۳	وجین کن برنج	
۴۹۸	۴۳۶	کولتیواتور میان‌ردیف	
۲۱	۱۸	هرس پنوماتیک فرقونی	
۷	۶	هرس پنوماتیک پشت تراکتوری	
۸	۸	هرس پستی برقی	
۰	۰	هرس کن چای	
۲۱	۲۱	سرشاخه خردکن	
۱	۰	خردکن درختچه موز	
۷	۱	هرس و تکریب خرما	
۴	۰	گرده‌افشان خرما	
۱۳	۱۸	سمپاش بوم‌دار خودگردان	
۳۹۶۵	۴۰۲۶	سمپاش بوم‌دار پشت تراکتوری	
۴۲۱۳	۴۲۹۶	سمپاش پشت تراکتوری لانس‌دار	
۱۷۱	۱۴۰	سمپاش توربینی زراعی	
۴۰	۳۰	سمپاش توربینی باغی	
۳۵۱۱	۳۰۶۷	سمپاش زنبه‌ای و فرقونی	
۱۳۱۱۶	۱۳۰۱۹	سمپاش پستی موتوری	
۴۷	۷	سمپاش الکترواستاتیک	
۴۳۷	۴۸۳	سمپاش میکرونر	
۲	۲	مه‌ساز	
۰	۰	مولد باد	
۰	۰	پیش‌سردکننده	
۴۴۱	۴۰۷	علف‌بر موتوری	

ادامه جدول شماره ۲۱: موجودی ماشین‌ها و ادوات کشاورزی فارس در سال‌های ۱۳۹۴ و ۱۳۹۵

(واحد: دستگاه)

۱۳۹۵	۱۳۹۴	شرح / سال	ادوات برداشت
۲۷۳	۱۶۷	دروگر پشت تراکتوری	
۱	۱	دروگر برنج	
۵۰۲	۴۸۵	چاپر پشت تراکتوری	
۱۵۰۲	۱۴۶۷	موور بشقابی	
۱۱۳	۱۱۹	موور کاندیشنر	
۱۸۹۵	۱۷۰۵	ریک	
۷۰۴	۶۲۷	بیلر	
۷	۶	بیلر استوانه‌ای	
۲۲۴۰	۱۸۹۴	خرمنکوب غلات و حبوبات ساده	
۸۶۲	۸۲۵	خرمنکوب غلات و حبوبات با بوجاری	
۲۹۲	۲۸۲	سیب‌زمینی‌کن	
۳۲۶	۳۴۰	چغندر کن	
۲	۱	برداشت پیاز	
۷۰۳	۷۰۳	هد برداشت ذرت	
۱	۱	هد برداشت آفتابگردان	
۶۰	۵۳	هد برداشت کلزا	
۰	۳	هد برداشت حبوبات	
۱	۱	کمباین سیب‌زمینی تراکتوری	
۰	۰	جداکننده گل‌زعفران	
۱۲	۱۳	کمباین چغندر تراکتوری	
۸۹	۱۰۴۲	خرمنکوب پشت تراکتوری برنج	
۷۳	۷۸	پوست‌کن برنج	
۷۱	۷۴	سفیدکن برنج	
۹۰	۷۹	انواع خشک‌کن	
۱۲	۵	شیکر پشته موتوری	
۶	۱۰	شیکر پشت تراکتوری	
۷	۷	هسته‌گیر زیتون	
۸	۶	روغن‌گیر زیتون	
۰	۰	میوه‌چین (مرکبات و دانه‌دارها)	
۱	۰	بالابر برداشت خرما	
۴۰	۳۳	بوجار ثابت	
۲۰	۱۱	بوجار سیار	
۶۲۱۶	۵۷۳۷	تریلر دو چرخ	
۳۳۵۸	۳۱۵۸	تریلر چهار چرخ	

ادامه جدول شماره ۲۱: موجودی ماشین‌ها و ادوات کشاورزی به تفکیک شهرستان در سال ۱۳۹۵

((واحد: دستگاه))

شهرستان	تراکتور	کمباین	تیلر	دروگر
آباده	۹۲۱	۹	۱۰۲	۰
ارسنجان	۶۷۳	۲۹	۷۰	۰
استهبان	۴۲۹	۲۴	۷۱	۰
اقلید	۳۳۵۵	۲۶	۳۳۲	۰
بوانات	۲۵۹	۳۱	۳۵۵	۰
پاسارگاد	۳۷۵	۲۴	۰	۰
جهرم	۴۳۱	۱۲	۱۵۵	۰
خرامه	۷۰۶	۶۹۶	۵۵	۰
خرمبید	۳۱۲	۰	۰	۰
خنج	۱۷۹	۰	۰	۰
داراب	۹۴۶	۵۰	۱۹۰	۰
رستم	۳۰۷	۸	۳۷	۰
زرین‌دشت	۴۱۶	۳۹	۰	۰
سپیدان	۱۸۶۱	۱۹	۹۵	۳۲
سروستان	۲۶۷	۵	۳۵	۰
شیراز	۳۳۱۹	۶۰۳	۶۷	۶۱
فراشبند	۴۳۳	۰	۰	۰
فسا	۷۸۱	۸۶	۱۰۰	۳
فیروزآباد	۱۳۸۵	۷	۶۱۸	۰
قیروکارزین	۳۸۳	۲	۱۵	۰
سرچهان	۴۹۷	۵	۵۷	۰
کوار	۶۱۱	۱	۹	۰
کازرون	۱۱۹۳	۲	۲	۰
گراش	۱۱۳	۰	۰	۰
لارستان	۱۲۱۵	۱۴	۱۰	۰
لامرد	۵۴۵	۰	۰	۰
مرودشت	۵۴۴۳	۱۹۰۶	۲۰۳۰	۰
ممسنی	۸۰۰	۷	۴	۱۷
مهر	۷۹۱	۱	۰	۰
نی‌ریز	۸۹۷	۱۵	۱۵۵	۰
فارس	۲۹۸۴۳	۳۶۲۱	۴۵۶۴	۱۱۳

فعالیت‌های شاخص مکانیزاسیون در سال ۹۵:

- ۱- همکاری در برگزاری نمایشگاه بین‌المللی کشاورزی از تاریخ هفتم لغایت دهم اردیبهشت ماه با حضور شرکتهای خارجی در محل نمایشگاههای بین‌المللی فارس
- ۲- برگزاری جشن برداشت گندم در شهرستان مهر
- ۳- نظارت بر معاینه فنی کمباین‌های برداشت غلات و تشکیل اکیپ‌های نظارتی با همکاری شرکت تعاونی کمباین‌داران فارس به منظور کنترل ریزش کمباین‌ها
- ۴- برگزاری کلاس‌ها و کارگاههای آموزشی مزرعه‌ای در زمینه‌های کاشت صیفی، تنظیم ردیفکار و بذرکارها، کمباین‌های برداشت غلات و کلزا در سطح استان
- ۵- به منظور توسعه مکانیزاسیون استان و افزایش ضریب مکانیزاسیون اعتباری معادل ۷۱۲۰۰۰ میلیون ریال در سال ۹۵ جهت خرید ماشینها و ادوات کشاورزی به استان تخصیص یافته که تعداد ۱۹۲۰ طرح به مبلغ ۱۱۷۰۱۲۹ میلیون ریال به منظور استفاده از تسهیلات خط اعتباری مکانیزاسیون معرفی و تعداد ۱۰۱۹ طرح به مبلغ ۵۶۶۵۶۷ میلیون ریال از تسهیلات فوق جذب گردیده است که میزان جذب ۸۰ درصد از کل مبلغ اعتبار می‌باشد.
- ۶- تست پهباد سمپاش با حضور رئیس سازمان حفظ نباتات کشور و با توجه به اثربخشی مثبت آن ترویج استفاده از دستگاه مذکور در مزارع استان در جهت کاهش مصرف سموم و جلوگیری از آلودگی محیط زیست
- ۷- تشکیل اکیپ‌های نظارتی به منظور برداشت بهینه کلزا و کاهش ضایعات
- ۸- تشکیل کمیته ساماندهی سمپاشها به منظور نظارت بر نحوه صحیح سمپاشی مزارع و کالیبراسیون سمپاشها در جهت کاهش اثرات مخرب زیست محیطی سموم
- ۹- افزایش ضریب مکانیزاسیون استان به ۱/۵ اسب بخار در هکتار

۱۰- اجرای اهداف اقتصاد مقاومتی در پروژه تجهیز و نوسازی ناوگان ماشینی بخش کشاورزی، در این راستا تعداد ۵۰۰۰ دستگاه تا پایان سال ۹۵ به ناوگان ماشینی استان تجهیز و توسعه خواهد یافت. به همین منظور از ابتدای سال تا کنون تعداد ۴۵۴۰ دستگاه و با استفاده از تسهیلات بانکی و بخش خصوصی خریداری و به مجموعه ماشینهای استان اضافه و مورد بهره برداری قرار گرفته است.

۱۱- تخصیص یارانه به مبلغ ۵۶۲۵ میلیون ریال به منظور خرید تعداد ۷۵ دستگاه انواع ادوات کارنده ریز دانه کار در راستای سیاستهای وزارت متبوعه در جهت توسعه کشت دانه های روغنی به منظور خودکفایی در تولید روغن مورد نیاز کشور به کشاورزان

۱۲- برگزاری گارگاههای آموزشی مکانیزاسیون باغبانی به منظور آشنایی و ترویج ماشینها و ادوات باغی در جهت بالا بردن ضریب مکانیزاسیون باغات بعنوان یکی از الویت های مهم در زیر بخش مکانیزاسیون در سطح استان

۱۳- نظارت بر عملیات کاشت گندم و کلزا توسط اکیپی متشکل از کارشناسان فنی ستادی و شهرستانی همچنین پیگیری تامین ادوات مکانیزه مورد نیاز با تکنولوژی روز به منظور کاهش مصرف آب و نهاده ها در راستای بالابردن راندمان محصول تولیدی

جدول شماره ۲۲ : اقدامات انجام گرفته و نتایج حاصل شده پروژه های اقتصاد مقاومتی مکانیزاسیون در سال

۱۳۹۵

موضوع	عملکرد سال ۹۵	اقدامات انجام گرفته و نتایج حاصل شده پروژه های اقتصاد مقاومتی
تجهیز و نوسازی ناوگان ماشینی بخش کشاورزی	۴۵۴۰	۱۸۷۷ دستگاه جهت استفاده از تسهیلات معرفی گردیده و تعداد ۹۹۳ دستگاه جذب شده است همچنین تعداد ۳۵۴۷ دستگاه آزاد خریداری شده است.
تجهیز و نوسازی ناوگان ماشینی زیر بخش زراعت	۲۲۵۵	تعداد ۱۶۹۵ دستگاه جهت استفاده از تسهیلات بانکی معرفی و تعداد ۸۸۲ دستگاه جذب شده است ۱۳۷۳ دستگاه به صورت آزاد خریداری شده است.
تجهیز و نوسازی ناوگان ماشینی زیر بخش باغبانی	۱۴۸۵	۱۶۹ دستگاه جهت اخذ تسهیلات بانکی معرفی و تعداد ۱۰۶ دستگاه جذب شده است و ۱۳۷۹ دستگاه به صورت آزاد خریداری شده است.
تجهیز و نوسازی ناوگان ماشینی زیر بخش دام و طیور و آبزیان	۸۰۰	تعداد ۱۳ دستگاه جهت اخذ تسهیلات بانکی معرفی و تعداد ۴ دستگاه جذب شده است و تعداد ۷۹۶ دستگاه ادوات از ابتدای به صورت آزاد خریداری شده است .

معرفی بخش آب و خاک:

آب و خاک به عنوان مهم ترین منابع تولید در بخش کشاورزی محسوب می شوند. در کشوری مثل ایران که با توزیع نامناسب زمانی و مکانی منابع آب مواجه می باشد و کیفیت منابع آب و خاک نقش تعیین کننده ای در تولید محصولات کشاورزی دارد، نقش سرمایه گذاری در ارتقای بهره وری عوامل فوق از اهمیت ویژه ای برخوردار است. بدین منظور مدیریت آب و خاک طرح های مشخصی را در طول برنامه توسعه پنجم ارایه و پیگیری نموده که از جمله آنها، توسعه آبیاری تحت فشار، احداث شبکه های فرعی آبیاری و زهکشی، تجهیز و نوسازی اراضی کشاورزی، احیاء و مرمت قنوات، احداث طرح های کوچک و زود بازده تأمین آب، انتقال آب با لوله، احداث کانال های آبیاری عمومی و پوشش انهار سنتی می باشد.

اطلاعات و آمار عملکردی بخش آب و خاک در سال ۹۵

مجموع برنامه هایی که در قالب شاخصهای قابل ارزیابی در بخش آب و خاک کشاورزی استان برای سال ۹۵ مد نظر بوده است منجر به دستاوردهایی گردیده که اطلاعات و آمار عملکردی در قالب جداول ذیل ارائه می شود:

جدول شماره ۲۳: عملکرد طرحهای آب و خاک در سال های ۱۳۹۴ و ۱۳۹۵

(واحد: هکتار)

۱۳۹۵	۱۳۹۴	عنوان طرح	
۵۷۴۷	۱۰۰۶۹	اجرای سیستم‌های آبیاری تحت فشار	
۴۶۳	۱۹۴۰	احداث شبکه‌های فرعی آبیاری و زهکشی	
حقوق	حقوق	پوشش انهار سنتی	
۰	۱۴۰	احداث و بهسازی کانال های آبیاری عمومی	
۲۶۰۰	۲۰۰۰	تجهیز، تسطیح و یکپارچه‌سازی	تجهیز و نوسازی اراضی مدرن
		زهکشی زیرزمینی	
		تجهیز و نوسازی اراضی سنتی	
۰	۰	عملیات آب و خاک در عرصه تشکل های کشاورزی	
۰	۵	احداث جاده دسترسی (کیلومتر)	
۹	۱۰	تعداد طرح	طرح های کوچک و زودبازده تأمین آب
۰,۲	۰,۲	حجم آب تأمین شده (میلیون مترمکعب)	
۱۲	۱۸	کیلومتر	طرح احیاء و مرمت قنوات

جدول شماره ۲۴ : عملکرد طرحهای آبیاری تحت فشار شهرستانهای فارس در سال ۱۳۹۵

((واحد : هکتار))

شهرستان	سطح اجرا شده
آباده	۳۹۸,۰۱
ارسنجان	۱۹۶,۲۵
استهبان	۶۶,۸
اقلید	۱۱۱۰,۹۵
بوانات	۴۷,۲۸
پاسارگاد	۹۹,۶
جهرم	۸۶,۶۱
خرمبید	۲۵۶,۷
خنج	۸۶,۱۵
داراب	۲۵۲,۳۳
رستم	۴۹,۲۷
خرامه	۲۳,۶۳
سپیدان	۱۷۷,۶۳
سروستان	۲۳۴,۴۷
شیراز	۴۰۸,۴۶
فراشبند	۱۰۰,۱۷
فسا	۱۰۷,۲۲
فیروزآباد	۸۹,۶
قیروکارزین	۱۹۴,۳۳
کوار	۳۳۰,۷۸
کازرون	۱۷۶,۹۲
گراش	۱۰,۵
لارستان	۲۹,۳۲
لامرد	۳۶۴,۷۱
مرودشت	۳۳۳,۸۳
ممسنی	۷۲,۹۱
مهر	۴۹,۲
نیریز	۳۲۲,۰۳
سرچهان	۷۱,۳۴
فارس	۵۷۴۷

جدول شماره ۲۵: عملکرد طرحهای توسعه سامانه های نوین آبیاری در سال ۱۳۹۵

((واحد: هکتار))

شهرستان	اجرای سیستم های آبیاری بارانی	اجرای سیستم های آبیاری نواری	اجرای سیستم های آبیاری قطره ای	اجرای سیستم های آبیاری کم فشار
آباده	۲۱۱,۱۹	۱۰۵,۴۲	۸۱,۴	۰
ارسنجان	۱۹۴,۱۵	۰	۲,۱	۰
استهبان	۰	۴۵,۴	۲۱,۴	۰
اقلید	۱۰۵۶,۴۱	۲۰,۹۹	۳۳,۵۵	۰
بوانات	۴۲,۶۸	۰	۴,۶	۰
پاسارگاد	۳۵,۷	۶۳,۹	۰	۰
جهرم	۰	۱۰	۷۶,۶۱	۰
خرمبید	۲۴۱,۷۹	۱۰,۳۳	۴,۵۸	۰
خنج	۲۰,۲	۱۹,۸	۴۶,۱۵	۰
داراب	۳۸	۵۹,۶	۱۵۴,۷۳	۰
رستم	۱۵	۲۳,۴۴	۱۰,۸۳	۰
سپیدان	۴۸,۴۵	۷۴,۴۳	۵۴,۷۵	۰
سروستان	۰	۳	۱۹۶,۶۵	۳۴,۸۲
شیراز	۲۵۸,۱۲	۲۹,۱۲	۱۲۱,۲۲	۰
فراشیند	۰	۸۴,۶۷	۱۵,۵	۰
فسا	۰,۹۸	۹۲,۴	۱۳,۸۴	۰
فیروزآباد	۴۹,۷۹	۵,۱۵	۳۴,۶۶	۰
قیروکارزین	۲۳,۰۳	۵۰,۷	۱۲۰,۶	۰
خرامه	۰	۰	۲۳,۶۳	۰
کوار	۸۳,۵	۸۱,۴۱	۱۶۵,۸۷	۰
کازرون	۶۴,۸۳	۴۲,۹۷	۶۹,۱۱۸	۰
گراش	۰	۷	۳,۵	۰
لارستان	۰	۰	۲۹,۳۲	۰
لامرد	۰	۳۴۷,۶۱	۱۷,۱	۰
مرودشت	۲۳۸,۴۲	۶۲,۹۳	۴,۶۸	۲۷,۸
ممسنی	۲۴,۱۳	۳۰,۱۲	۱۸,۶۶	۰
مهر	۱۰,۳	۲۱,۵	۱۷,۴	۰
نی ریز	۰	۰	۲۲,۹	۲۹۹,۱۳
سرجهان	۰	۷۰,۱	۱,۲۴	۰
فارس	۲۶۵۶,۶۵	۱۳۶۲	۱۳۶۶,۵۵	۳۶۱,۸

جدول شماره ۲۶: عملکرد طرح‌های آب و خاک به تفکیک شهرستان در سال ۱۳۹۵

شهرستان	تجهیز و نوسازی اراضی مدرن (هکتار)	احیاء و مرمت قنوت (رشته)	عملیات انجام شده جاده بین مزارع (هکتار)	عملیات انجام شده افزایش مواد آلی خاک (هکتار)	طرح‌های کوچک تامین آب (میلیون مترمکعب)
آباده	۰	۱	۰		
ارسنجان	۴۷	۱	۰		
استهبان	۴۶	۱	۰		
اقلید	۰	۳	۰		
بوانات	۰	۲	۰	۲۵	
پاسارگاد	۳۱	۱	۰		
جهرم	۸۸	۳	۰		
خرامه	۱۳۵	۱	۰		
خرم‌بید	۱۴۳	۱	۰	۵۰	
خنج	۵۷	۱	۰	۴۵	
داراب	۱۲۰	۳	۰		۰,۲
رستم	۷۸	۰	۰		
زرین‌دشت	۹۹	۰	۰		
سپیدان	۶۴	۲	۰		
سروستان	۹	۰	۰		
شیراز	۲۰۶	۲	۰		
فراشبند	۹۰	۱	۰		
فسا	۵۰	۲	۰		
فیروزآباد	۹۹	۱	۰		
قبروکارزین	۱۲۴	۳	۰	۱۴۳	
کازرون	۹۹	۰	۰		
کوار	۵۰	۱	۰		
گراش	۴۹	۰	۰		
لارستان	۲۹۷	۲	۰		
لامرد	۶۸	۱	۰		
مرودشت	۲۵۳	۰	۰	۴۲	
ممسنی	۵۰	۱	۰	۱۱۵	
مهر	۱۴۸	۱	۰		
نی‌ریز	۵۱	۲	۰		
سرچهان	۴۹	۲	۰	۴۳	
فارس	۲۶۰۰	۳۹	۰	۴۶۳	۰,۲

جدول شماره ۲۷: اقدامات انجام گرفته و نتایج حاصل شده پروژه های اقتصاد مقاومتی آب و خاک در سال ۱۳۹۵

اقدامات انجام گرفته و نتایج حاصل شده پروژه های اقتصاد مقاومتی	موضوع
تا پایان سال ۹۵ حجم عملیات انجام شده ۴۶۳ هکتار می باشد که باعث صرفه جویی ۱۷ میلیون متر مکعب آب گردیده است .	احداث و تکمیل شبکه های آبیاری وزهکشی
تا پایان سال ۹۵ حجم عملیات انجام شده ۵۷۴۷ هکتار می باشد که باعث صرفه جویی ۲۴ میلیون متر مکعب آب و افزایش ۸۳۹ تن محصولات کشاورزی گردیده است .	توسعه سامانه های نوین آبیاری

معرفی صنایع تبدیلی و غذایی:

صنایع تبدیلی و غذایی کشاورزی به صنایعی اطلاق می شود که با کمک آن می توان بخشی از محصولات زراعی و باغی را با بکارگیری روش های فیزیکی و شیمیایی تغییر وضع داده و بدین وسیله ماندگاری این محصولات را بیشتر و مصرف و عرضه آن را ، مناسب تر نمود و در مجموع از طریق این نوع صنایع ارزش اقتصادی محصولات را بالاتر برد و یا صنایعی که فرآورده های کشاورزی را تبدیل به مواد و کالای نیمه ساخته و یا آماده مصرف می سازد را صنایع تبدیلی می نامند. در کشورهای توسعه یافته تا ۸۰٪ تولیدات بخش کشاورزی وارد چرخه صنایع تبدیلی و تکمیلی و نهایتاً صادرات میگردد.

اطلاعات و آمار عملکردی بخش صنایع تبدیلی و غذایی در سال ۹۵

- ✓ صدور ۱۴۵۰ فقره جواز تأسیس برای ایجاد صنایع تبدیلی و تکمیلی بخش کشاورزی با پیش بینی ۱۷۵۴۸ میلیارد ریال سرمایه گذاری و ایجاد فرصت شغلی ۱۷۹۳۲ نفر و ظرفیت ۶۱۱۱ هزارتن و جذب ماده خام ۷۲۶۴ هزارتن.
- ✓ به بهره برداری رسیدن ۵۵۹ واحد تولیدی با سرمایه گذاری ۵۱۵۹ میلیارد ریال و اشتغال ۲۷۹۵ نفر و ظرفیت تولید ۳۳۶۷ هزارتن و جذب ماده خام ۳۳۶۷ هزارتن.
- ✓ تعداد ۱۱۰ فقره جواز تأسیس با پیش بینی سرمایه گذاری ۲۴۱۵ میلیارد ریال و ۹۸۲ نفر فرصت شغلی و ظرفیت ۳۴۰ هزارتن و جذب ماده خام ۳۸۶ هزارتن صادر گردیده است.
- ✓ به بهره برداری رسیدن ۴۰ واحد تولیدی با سرمایه گذاری ۹۰۸ میلیارد ریال و اشتغال ۸۷۱ نفر و ظرفیت تولید ۲۳۹ هزارتن و جذب ماده خام ۲۹۰ هزارتن.
- ✓ میزان صادرات سال ۹۵ واحدهای صنایع تبدیلی ۸۱ هزارتن به ارزش ۱۰۵ میلیون دلار می باشد.

جدول شماره ۲۸: جوازهای تاسیس صادره تا پایان ۱۳۹۵

شهرستان	تعداد	ظرفیت اسمی (تن)	سرمایه ثابت (میلیون ریال)	اشتغال اسمی (نفر)
ارسنجان	۱۶	۱۳۳۷۵۰	۱۸۵۸۷۵	۲۰۴
استهبان	۴۲	۱۱۴۵۰۰	۲۵۳۰۸۷	۵۰۴
اقلید	۵۴	۱۵۹۰۵۰	۳۶۳۴۶۲	۶۱۲
آباده	۲۳	۵۲۵۴۴۲	۲۷۸۴۸۰	۳۵۹
بوانات	۲۵	۸۵۸۵۰	۲۶۷۱۸۳	۳۵۰
پاسارگاد	۴۳	۲۴۱۹۷۰	۶۴۴۳۵۷	۶۷۹
جهرم	۷۸	۳۲۱۸۶۰	۸۷۴۳۲۳	۹۴۰
خرامه	۳۲	۹۱۴۲۷	۳۴۷۸۸۵	۲۴۷
خرم بید	۲۶	۱۵۷۴۳۰	۳۶۱۲۰۳	۳۷۲
خنج	۶	۲۵۱۰۰	۱۹۷۶۰۰	۱۰۹
داراب	۶۰	۲۶۷۹۸۰	۴۰۸۷۷۶	۶۲۲
رستم	۱۸	۳۲۳۵۰	۴۰۳۶۳	۹۵
زرین دشت	۱۱	۵۶۱۰۰	۹۷۷۴۵	۱۳۹
سپیدان	۶۹	۲۹۱۷۳۰	۸۴۸۵۲۰	۹۸۹
سرچهان	۱۷	۴۴۶۰۰	۱۱۵۰۰۰	۲۱۱
سروستان	۴۱	۱۴۱۱۵۵	۵۵۸۳۳۳	۵۳۶
شیراز	۲۷۴	۸۲۴۵۷۶	۴۶۸۵۲۵۰	۳۷۳۴
فراشبند	۹	۴۱۶۰۰	۱۳۸۹۰۰	۱۱۳
فسا	۳۹	۳۰۰۶۹۰	۲۲۱۴۵۶	۵۱۵
فیروزآباد	۶۹	۲۰۳۷۴۵	۴۲۳۲۷۳	۵۹۸
قیروکارزین	۲۴	۸۷۴۵۰	۴۰۳۱۹۸	۲۱۹
کازرون	۱۲۲	۳۳۸۶۸۵	۱۶۴۹۵۱۹	۱۲۷۲
کوار	۳۹	۲۶۱۳۹۳	۴۸۱۶۱۸	۵۸۱
گراش	۵	۲۳۵۰۰	۱۳۶۹۰۰	۸۳
لار	۱۸	۱۱۵۲۳۰	۱۷۸۵۸۱	۳۰۶
لامرد	۲۰	۱۰۳۲۰۰	۲۸۰۵۹۲	۳۴۸
مرودشت	۱۸۴	۸۸۱۱۷۵	۲۲۳۸۲۲۵	۲۳۰۷
ممسنی	۲۹	۹۷۲۰۷	۲۴۲۸۸۴	۳۰۴
مهر	۸	۲۰۳۰۰	۱۹۸۱۰۰	۱۲۳
نی ریز	۴۹	۱۲۲۴۵۵	۴۲۷۵۱۲	۴۶۱
جمع	۱۴۵۰	۶۱۱۱۵۰۰	۱۷۵۴۸۲۰۰	۱۷۹۳۲

جدول شماره ۲۹: جواز های تاسیس صادره در سال ۱۳۹۵

شهرستان	تعداد	ظرفیت (تن)	سرمایه ثابت (میلیون ریال)	اشتغال اسمی (نفر)
استهبان	۳	۱۶۰۰	۲۰۰۰۰	۱۹
اقلید	۱	۲۰۰۰	۳۱۰۰۰	۷
آباده	۴	۶۳۵۵	۳۸۵۰۰	۳۰
بوانات	۲	۵۵۰۰	۹۰۰۰۰	۳۲
پاسارگاد	۳	۴۵۰۰	۱۲۲۰۰۰	۵۵
چهرم	۵	۶۷۰۵	۱۲۲۰۰۰	۴۵
خرم بید	۲	۱۵۵۰۰	۴۱۰۰۰	۲۶
داراب	۲	۲۵۰۰	۱۹۰۰۰	۱۰
زرین دشت	۱	۱۰۰۰	۵۲۰۰	۴
سپیدان	۲	۷۶۵۰۰	۵۰۰۰۰	۲۴
سروستان	۲	۴۳۰۰	۲۰۰۰۰	۱۵
شیراز	۳۳	۱۳۲۵۹۰	۹۴۸۶۰۰	۲۵۸
فراشبند	۱	۴۰۰	۷۵۰۰۰	۱۵
فیروزآباد	۹	۴۹۰۰	۱۲۴۷۰۰	۶۷
قیروکارزین	۵	۱۰۵۰	۱۱۰۰۰۰	۴۴
کازرون	۱۳	۸۹۷۰	۱۷۴۰۰۰	۶۷
کوار	۳	۱۶۰۰	۸۸۵۰۰	۲۱
مرودشت	۱۳	۳۴۸۸۰	۱۹۸۷۰۰	۹۱
ممسنی	۳	۷۵۰	۲۹۰۰۰	۲۲
مهر	۱	۵۰۰۰	۱۹۰۰۰	۲۰
نی ریز	۲	۵۳۰۰	۹۶۰۰۰	۱۶
جمع	۱۱۰	۳۲۱۹۰۰	۲۴۲۲۲۰۰	۸۸۸

جدول شماره ۳۰: واحدهای به تولید رسیده تا پایان سال ۱۳۹۵

شهرستان	تعداد	ظرفیت (تن)	سرمایه ثابت (میلیون ریال)	اشتغال اسمی (نفر)
ارسنجان	۹	۱۰۸۷۰۰	۱۳۳۷۷۵	۱۱۳
استهبان	۱۵	۶۲۵۰۰	۹۳۰۳۷	۲۴۷
اقلید	۸	۳۳۵۰۰	۵۵۹۲۸	۱۱۶
آباده	۶	۱۱۱۵۰	۶۹۷۸۰	۴۷
بوانات	۵	۲۹۸۰۰	۷۲۰۶۱	۹۳
پاسارگاد	۲۳	۱۳۲۲۷۰	۲۶۴۸۶۷	۳۷۵
جهرم	۳۰	۱۴۲۲۵۵	۳۵۳۷۲۳	۳۴۷
خرامه	۱۷	۵۶۶۷۷	۶۷۳۰۰	۸۸
خرم بید	۴	۴۰۳۳۰	۲۷۵۰۳	۸۴
خنج	۱	۸۰۰۰	۱۸۵۰۰	۱۲
داراب	۲۷	۱۴۳۵۸۰	۱۴۳۶۷۵	۲۵۳
رستم	۱۴	۲۶۸۵۰	۱۳۵۶۳	۴۴
زرین دشت	۴	۳۰۰۰۰	۴۹۷۴۵	۴۹
سپیدان	۲۱	۱۳۲۴۸۰	۱۲۶۳۸۲	۲۸۲
سروستان	۱۶	۷۳۱۱۰	۳۱۹۶۳۳	۲۰۰
شیراز	۱۰۲	۴۲۷۱۹۸	۱۴۵۸۵۰۷	۲۰۲۹
فراشبند	۳	۱۶۴۰۰	۲۰۴۰۰	۱۸
فسا	۱۹	۱۷۷۵۹۰	۸۰۹۰۴	۲۴۲
فیروزآباد	۳۱	۱۲۳۳۷۵	۹۳۶۰۴	۲۷۴
قیروکارزین	۵	۳۳۴۰۰	۳۱۳۹۸	۴۵
کازرون	۴۰	۱۰۴۵۴۵	۴۰۳۳۸۰	۴۸۶
کوار	۱۳	۱۱۵۱۴۳	۱۸۸۹۷۹	۲۷۵
گراش	۱	۴۰۰۰	۵۲۰۰	۵
لار	۵	۷۶۶۰۰	۹۰۴۹۴	۱۶۹
لامرد	۶	۴۵۰۵۰	۶۵۲۴۲	۸۵
مرودشت	۱۰۰	۵۲۴۱۸۰	۷۱۶۲۵۹	۱۳۲۰
ممسنی	۱۵	۶۳۹۰۷	۹۴۶۱۲	۱۲۰
مهر	۲	۷۰۰۰	۲۳۸۰۰	۱۸
نی ریز	۱۷	۴۵۵۰۰	۷۷۸۴۹	۱۳۵
جمع	۵۵۹	۲۷۹۵۰۹۰	۵۱۵۹۱۰۰	۷۵۷۱

جدول شماره ۳۱: واحدهای به تولید رسیده در سال ۱۳۹۵

شهرستان	تعداد	ظرفیت (تن)	سرمایه ثابت (میلیون ریال)	اشتغال (نفر)
ارسنجان	۲	۴۸۵۰۰	۶۳۰۰۰	۲۲
آباده	۱	۲۰۰۰	۳۲۰۰۰	۶
بوانات	۱	۹۰۰	۱۱۰۰۰	۷
پاسارگاد	۱	۶۳۰۰	۴۳۶۰۰	۲۰
جهرم	۱	۳۰	۴۵۰۰	۳
خنج	۱	۸۰۰۰	۱۸۵۰۰	۱۲
داراب	۱	۷۸۰	۱۰۵۰۰	۱۵
سپیدان	۲	۸۷۷۵۰	۵۱۵۰۰	۳۴
سروستان	۲	۸۲۰	۱۸۵۰۰	۹
شیراز	۱۸	۷۱۸۶۵,۵	۵۴۴۵۰۰	۶۶۱
فراشبند	۱	۱۰۰۰	۱۱۰۰۰	۵
فسا	۱	۱۰۰۰	۶۵۰۰	۴
فیروزآباد	۲	۱۲۰۰	۵۸۰۰	۶
کازرون	۱	۱۳۵۰	۱۲۰۰۰	۷
لامرد	۱	۲۰۰۰	۶۷۴۲	۹
مرودشت	۴	۵۳۰۰	۶۸۷۰۰	۵۱
جمع	۴۰	۲۳۸۷۹۵,۵	۹۰۸۳۴۲	۸۷۱

جدول شماره ۳۰: واحدهای به تولید رسیده براساس محصول

محصول	تعداد	ظرفیت (تن)	سرمایه ثابت (میلیون ریال)	اشتغال اسمی (نفر)
اسلایس سبزیجات	۱	۵۰۰	۱۰۰۰۰	۱۲
انبار محصولات کشاورزی	۱	۲۰۰۰۰	۷۸۰۰	۲
انجماد و بسته بندی انواع گوشت	۳	۱۷۵۰۰	۹۰۰۰۰	۷۲
انجماد و بسته بندی ماهی و میگو	۶	۲۳۷۲۰	۹۲۷۶۰	۸۸
انواع آب میوه طبیعی (غیر از مرکبات)	۱	۷۳۵۰۰	۴۰۰۰۰	۱۶
انواع آب میوه و سبزیجات طبیعی	۱	۲۱۳۰۰	۴۰۰۰۰	۱۲
انواع جوانه و سبوس غلات	۱	۱۵۰	۴۵۰۰	۵
انواع کیک، کلوچه و بیسکویت	۱	۱۰۰۰	۹۶۰۰	۱۱
انواع نان حجیم و نیمه حجیم	۱	۱۶۰۰	۱۴۰۰۰	۱۰
آب لیموترش	۲	۳۵۳۰	۱۲۰۰۰	۱۷
آبغوره	۱	۶۷۵	۲۰۹	۱۶
آبمیوه از کنسانتره	۲	۴۱۰۰	۲۴۸۰۰	۲۶
آرد گندم	۱	۴۵۰۰۰	۳۸۰۰۰	۱۰
برنج سفیدشده	۹۶	۲۰۹۵۸۷	۱۰۰۰۷۵	۳۴۴
بسته بندی انواع آبمیوه و شربت	۱	۳۵۰۰	۸۷۰۰	۵
بسته بندی بذر	۸	۳۸۳۰۰	۳۰۰۶۱	۵۳
بسته بندی تخم مرغ	۲	۶۵۰۰	۶۸۰۰	۹
بسته بندی خشکبار	۲۷	۵۷۰۲۵	۲۷۰۸۴۰	۳۵۱
بسته بندی سبزیجات	۱	۲۳۵	۸۰۰۰	۸
بسته بندی شوری و ترشی	۲۹	۶۵۷۵۰	۱۸۵۰۰۰	۴۱۲
بسته بندی عسل	۳	۱۵۰۰	۱۶۵۵۰	۳۰
بسته بندی قارچ	۱	۱۰۰	۴۰۰	۱
بسته بندی قند و شکر	۱	۱۵۰۰	۳۵۰۰۰	۶
بسته بندی حبوبات و غلات و برنج	۱	۱۳۵۰	۱۲۰۰۰	۷
پاک کردن و بسته بندی حبوبات	۱۷	۳۱۵۰۵	۱۰۲۶۳۴	۲۰۲
پروتئین تک سلولی و مکمل غذایی دام	۱	۵۰۰	۱۹۲۰۰	۱۵
پودر سبزیجات	۳	۲۷۰	۲۳۷۰۰	۱۵
پوست خام (انواع دام)	۱	۱۵۰	۲۲۰۰	۵
پوست گیری و بسته بندی بادام	۱	۸۰۰	۱۷۵۰	۶
تصفیه و بسته بندی کشمش	۱	۹۰۰	۱۱۰۰۰	۷
تولید و بسته بندی پسته	۱۷	۲۵۹۰۰	۹۱۶۱۷	۱۳۳
خشک کردن ذرت تر	۶۱	۴۴۱۱۴۹	۱۵۸۲۸۵	۴۹۰
خوراک آماده دام، طیور و آبزیان	۲۹	۵۲۷۵۰۰	۳۵۲۹۷۸	۳۵۷
درجه بندی و بسته بندی چای	۱	۲۰۰	۸۵۰۰	۷
درجه بندی و بسته بندی خرما	۱۰	۲۱۰۵۰	۸۲۲۶۲	۱۰۸
درجه بندی و بسته بندی سیب زمینی	۱	۶۰۰۰	۱۰۰۰۰	۲۵
درجه بندی و بسته بندی مرکبات	۱۱	۶۷۴۰۰	۱۰۰۰۲۰	۱۱۹
درجه بندی و بسته بندی میوه جات	۱۵	۹۸۶۰۰	۱۴۶۸۵۰	۱۶۲
رب انار	۱	۱۰۰۰	۲۰۰۰۰	۱۰

جدول واحدهای به تولید رسیده (ادامه)

اشتغال اسمی (نفر)	سرمایه ثابت (میلیون ریال)	ظرفیت (تن)	تعداد	محصول
۱۳۴۹	۶۰۱۲۰۰	۲۱۰۰۲۰	۵۵	رب گوجه فرنگی
۳۰	۲۰۳۸۵۰	۱۶۰۰۰	۱	روغن خام از کلزا
۵۰	۷۰۰۰۰	۷۰۰	۱	روغن خام زیتون
۲۸	۲۲۱۵۰	۷۲۰۰۰	۱	روغن نباتی خام از مواد نباتی
۷	۶۵۰۰	۶۵۰	۱	سایر افزودنیهای مواد غذایی
۲۷	۷۴۸۰۰	۸۷۹۵	۳	سایر محصولات غذایی طبقه بندی نشده
۷۹	۱۴۹۹۳۲	۱۳۵۰۰	۹	سردخانه بالای صفر
۱۲۴	۳۶۰۸۰۰	۵۷۹۰۰	۸	سردخانه دومداره
۵۵	۸۳۱۴۰	۶۹۵۰	۱۰	سردخانه زیر صفر
۸	۱۴۵۰۰	۴۰۰	۱	سرکه خوراکی
۱۰	۵۹۰۰	۴۰۰۰	۱	شربت آلات
۷۱	۱۳۸۱۹	۱۳۹۰۰	۲	شیره خرما
۲۹۳	۱۰۰۴۲۹	۲۴۱۹۰	۲۲	عرقیات گیاهی
۵	۲۸۰۰	۳۰	۱	عصاره گیاهی
۳۱	۱۰۶۶۰	۱۴۲۵	۳	عمل اوری و بسته بندی قارچ خوراکی
۹۴۳	۴۹۰۸۶۵	۳۱۷۸۴۴	۳۵	فرآورده های لبنی
۹	۸۵۰۰	۲۲۵۰	۱	قندخرما(شکرخرما)
۱۴۰	۵۰۵۰۰	۸۹۰۰	۱	کشتارگاه انواع دامپها
۷۱۴	۳۳۶۸۵۰	۷۰۰۴۰	۶	کشتارگاه صنعتی طیور
۸۹	۷۱۱۱۴	۱۴۲۵۰	۵	کنسروسازی (غیرگوشتی)
۱۷۶	۱۴۵۳۰۰	۷۹۰۰۰	۱۸	کودبیولوژیک
۷	۸۲۳۰	۱۰۰	۱	لواشک بهداشتی
۱۰	۵۰۰۰	۲۰۰۰	۱	لیموعمانی
۱۱۲	۷۹۱۷۰	۱۴۴۰۰	۵	محصولات گوشتی آماده
۲۰	۵۴۰۰۰	۳۵۰۰۰	۵	یونجه خشک
۷۵۷۱	۵۱۵۹۱۰۰	۲۷۹۵۰۹۰	۵۵۹	جمع

جدول شماره ۳۳: گزارش عملکرد طرح های صنایع تبدیلی و غذایی بخش کشاورزی استان فارس سال ۱۳۹۵

نوع صنعت	نوع فعالیت	طرح های نیمه تمام با پیشرفت فیزیکی (درصد)					جواز تاسیس		واحد های تولیدی
		زیر ۲۰	از ۲۰ تا ۴۰	از ۴۱ تا ۶۰	از ۶۱ تا ۹۹	کل جواز تاسیس تا کنون	جواز تاسیس در سال ۹۵		
صنایع تبدیلی باغی	تعداد (فقره)	۱۸۵	۳۹	۲۰	۴۵	۴۰۵	۴۱	۱۶	
	سرمایه ثابت (میلیارد ریال)	۲۴۸۱,۴	۵۵۸	۱۷۴,۵	۳۰۵	۴۶۹۷,۵	۷۰۹,۵	۲۰۷,۸	
	اشتغال (نفر)	۲۱۴۵	۴۷۶	۲۰۹	۵۰۸	۴۶۲۷	۳۵۰	۱۱۰	
	ظرفیت اسمی (هزار تن)	۴۳۷,۵	۸۶,۸	۳۹,۲	۸۵	۱۰۵۲	۱۲۱	۷۴,۵	
	جذب ماده خام (هزار تن)	۵۵۴,۵۸	۱۰۸,۲	۴۷,۷	۱۰۱	۱۳۲۷,۱	۱۳۹,۱	۹۶,۲۲	
صنایع تبدیلی دامی	تعداد (فقره)	۷۲	۱۰	۱۰	۱۵	۱۶۱	۱۶	۵	
	سرمایه ثابت (میلیارد ریال)	۱۰۸۱,۵	۹۹,۲	۲۵۹	۴۰۰	۳۱۷۹,۲	۵۱۶,۲	۲۳۸,۵	
	اشتغال (نفر)	۹۵۲	۱۶۸	۲۰۰	۳۶۰	۳۶۶۳	۱۸۵	۵۳۱	
	ظرفیت اسمی (هزار تن)	۲۵۰,۸۶	۳۶	۶۱	۹۰	۸۷۶,۵	۱۸,۵	۴۰,۵۴	
	جذب ماده خام (هزار تن)	۳۶۱,۸۴	۴۴,۵	۶۸	۱۲۰	۱۱۲۳,۳	۲۱,۳	۴۵,۰۶	
صنایع تبدیلی زراعی	تعداد (فقره)	۱۶۸	۳۲	۱۹	۸۷	۵۴۱	۲۳	۱۰	
	سرمایه ثابت (میلیارد ریال)	۲۰۲۰	۳۱۳	۱۵۷,۵	۱۹۰	۴۳۸۴,۵	۶۱۳,۵	۲۲۴	
	اشتغال (نفر)	۱۹۵۹	۴۹۵	۱۹۴	۷۰۰	۶۰۸۱	۲۳۱	۱۱۲	
	ظرفیت اسمی (هزار تن)	۴۹۷,۱۵	۱۳۱	۳۰	۲۴۰	۲۰۱۲	۷۷	۵۹,۸۵	
	جذب ماده خام (هزار تن)	۷۱۵,۸۴	۱۹۴,۸	۴۵,۵	۴۰۰	۲۶۲۱	۱۰۲	۷۹,۳۶	
صنایع تبدیلی شیلیاتی	تعداد (فقره)	۱۴	۴	۰	۰	۲۴	۱	۲	
	سرمایه ثابت (میلیارد ریال)	۱۹۱,۵	۱۳۴	۰	۰	۴۱۸	۱۲	۶۳,۵	
	اشتغال (نفر)	۲۲۹	۸۰	۰	۰	۳۹۷	۸	۲۲	
	ظرفیت اسمی (هزار تن)	۴۳,۶	۲۷	۰	۰	۹۴	۱	۱۵,۴	
	جذب ماده خام (هزار تن)	۵۵,۷۳	۳۲	۰	۰	۱۱۶,۲	۱,۲	۱۸,۴۷	

ادامه جدول شماره ۳۳: گزارش عملکرد طرح های صنایع تبدیلی و غذایی بخش کشاورزی استان فارس سال ۱۳۹۵

نوع صنعت	نوع فعالیت	جواز تاسیس		طرح های نیمه تمام با پیشرفت فیزیکی (درصد)			واحد های تولیدی		
		کل جواز تاسیس تا کنون	جواز تاسیس در سال ۹۵	زیر ۲۰	از ۲۰ تا ۴۰	از ۴۱ تا ۶۰	از ۶۱ تا ۹۹	پروانه بهره برداری	واحد های به تولید رسیده
خوراک دام و طیور	تعداد (فقره)	۱۱۹	۷	۶۴	۹	۸	۳	۳۵	۴
	سرمایه ثابت (میلیارد ریال)	۱۱۳۶,۵	۱۰۸,۵	۵۴۹,۸	۵۴,۵	۸۵	۱۲	۴۳۵,۲	۶۶,۲
	اشتغال (نفر)	۱۲۹۲	۶۴	۷۰۱	۷۸	۸۵	۴۰	۳۸۸	۳۰
	ظرفیت اسمی (هزار تن)	۱۴۸۰	۸۴,۶	۶۶۱,۵	۷۴	۱۰۱	۸۱	۵۶۲,۵	۲۶,۵
	جذب ماده خام (هزار تن)	۱۴۸۰	۸۴,۶	۶۶۵,۱۵	۷۴	۱۰۱	۷۶	۵۶۳,۸۵	۲۷,۸۵
سرده خانه	تعداد (فقره)	۱۳۵	۱۸	۸۰	۱۵	۵	۱۱	۲۴	۲
	سرمایه ثابت (میلیارد ریال)	۳۲۷۶	۴۲۳	۲۲۵۲	۲۱۸	۱۲۵	۱۵۷	۵۲۴	۱۰۲
	اشتغال (نفر)	۱۲۸۲	۱۲۵	۸۲۶	۱۲۱	۴۸	۴۵	۲۴۲	۶۱
	ظرفیت اسمی (هزار تن)	۳۶۷	۲۷,۸	۲۲۹	۳۱	۱۱	۲۳	۷۳	۲۱
	جذب ماده خام (هزار تن)	۳۶۷	۲۷,۸	۲۲۹	۳۱	۱۱	۲۲,۴	۷۳,۶	۲۱,۶
کود	تعداد (فقره)	۶۵	۴	۳۳	۵	۲	۹	۱۶	۱
	سرمایه ثابت (میلیارد ریال)	۴۵۶,۵	۳۳,۵	۲۲۴,۵	۳۵	۱۱,۵	۴۳	۱۴۲,۵	۶,۳
	اشتغال (نفر)	۵۹۰	۱۹	۲۹۹	۴۱	۱۷	۷۴	۱۵۹	۵
	ظرفیت اسمی (هزار تن)	۲۳۰	۱۰	۱۱۸	۱۲	۴	۲۱	۷۵	۱
	جذب ماده خام (هزار تن)	۲۳۰	۱۰	۱۱۷,۹۵	۱۲	۴	۲۱	۷۵,۰۵	۱,۰۵
جمع کل	تعداد (فقره)	۱۴۵۰	۱۱۰	۶۱۶	۱۱۴	۶۴	۱۷۰	۴۸۶	۴۰
	سرمایه ثابت (میلیارد ریال)	۱۷۵۴۸,۲	۲۴۱۵,۲	۸۸۰۰,۷	۱۴۱۱,۷	۸۱۲,۵	۱۱۰۷	۵۴۱۶,۳	۹۰۸,۳
	اشتغال (نفر)	۱۷۹۳۲	۹۸۲	۷۱۱۱	۱۴۵۹	۷۵۳	۱۷۲۷	۶۸۸۲	۸۷۱
	ظرفیت اسمی (هزار تن)	۶۱۱۱,۵	۳۳۹,۹	۲۲۳۷,۶	۳۹۷,۸	۲۴۶,۲	۵۴۰	۲۶۸۹,۸۹	۲۳۸,۷۹
	جذب ماده خام (هزار تن)	۷۲۶۴,۶	۳۸۶	۲۷۰۰,۱	۴۹۶,۵	۲۷۷,۲	۷۴۰,۴	۳۰۵۰,۴۱	۲۸۹,۶۱

جدول شماره ۳۴: صادرات صنایع تبدیلی بخش کشاورزی در سال ۱۳۹۵

شهرستان	حجم صادرات (تن)	ارزش (دلار)
استهبان	۷,۰۸۲	۴۴,۳۱۸,۶۰۰
پاسارگاد	۱,۰۲۰	۹۶۰,۰۰۰
داراب	۶۲۰	۳۷۲,۰۰۰
شیراز	۴۸,۱۴۰	۳۴,۹۶۳,۹۰۰
فیروزآباد	۴۳۸	۶۲۰,۶۰۰
کازرون	۳,۸۱۳	۳,۸۴۳,۰۰۰
کوار	۳۰۰	۳۶۰,۰۰۰
خرمبید	۱,۲۴۰	۱,۱۲۰,۰۰۰
قیروکارزین	۳,۰۰۰	۲,۴۰۰,۰۰۰
مرودشت	۱۵,۶۷۵	۱۵,۶۱۳,۰۰۰
جمع	۸۱,۳۲۸	۱۰۴,۵۷۱,۱۰۰

جدول شماره ۳۵: صادرات صنایع تبدیلی بخش کشاورزی بر اساس محصول در سال ۱۳۹۵

محصول	حجم صادرات (تن)	ارزش (دلار)
فرآوری انجیر و بسته بندی	۴۲۰۰	۲۵،۲۰۰،۰۰۰
میوه و سبزی بسته بندی شده	۴۵۶۲۰	۲۲،۸۷۲،۰۰۰
بادام کوهی	۲۰	۴۰،۰۰۰
بسته بندی پسته	۲۸۲۵	۱۹،۷۷۵،۰۰۰
بسته بندی خرما	۵۶۱۵	۴،۵۳۴،۶۰۰
بسته بندی خشکبار	۲۹۶۵	۱۱،۵۷۹،۵۰۰
رب گوجه فرنگی	۱۵۵۹۵	۱۵،۵۹۵،۰۰۰
شوریجات و ترشیجات	۲۴۳۶	۲،۱۹۲،۴۰۰
عرقیات و گلاب	۴۱۳	۴۹۵،۶۰۰
بسته بندی عسل	۲۵	۱۲۵،۰۰۰
فرآورده های لبنی	۱۲۶۰	۱،۵۱۲،۰۰۰
فرآوری ماهی و میگو	۴	۲۰،۰۰۰
بسته بندی مرغ	۳۵۰	۶۳۰،۰۰۰
جمع	۸۱،۳۲۸	۱۰۴،۵۷۱،۱۰۰

جدول شماره ۳۶: رؤس برنامه های اجرایی سال ۹۶ بر اساس اولویتهای سرمایه گذاری

عنوان طرح	تعداد	اشتغال	میزان جذب ماده خام (تن)
سردخانه	۱۸	۱۲۷	۳۷۸۴۰
فرآوری گیاهان دارویی	۲	۱۵	۲۲۷۰
بسته بندی محصولات کشاورزی	۲۰	۱۹۵	۸۵۷۰۰
سایر طرحها	۱۰	۱۱۳	۱۴۹۷۰۰
کل	۵۰	۴۵۰	۲۷۵۵۱۰

معرفی بخش دام و بخش طیور، زنبور عسل و گرم ابریشم:

در افق ۱۴۰۴، وظیفه مندی اصلی بخش کشاورزی تامین امنیت غذایی است که بخش مهمی از آن تولید کمی و کیفی مواد پروتئینی شامل گوشت قرمز، عسل و شیر می باشد. با توجه به ساختار بخشی از این تولیدات که در مناطق روستایی به نتیجه میرسد، لذا بحث اشتغال در این مناطق نیز بسیار حائز اهمیت است. توجه به حفظ ساختارهای تولید بومی در کنار آموزش و راهنمایی تولیدکنندگان و ایجاد زمینه های توسعه صنعتی تولید این مواد و تامین پروتئین مورد نیاز کشور، از وظایفی است که توسط معاونت بهبود تولیدات دامی پیگیری می شود، تامین زیرساخت ها، تامین تسهیلات لازم برای سرمایه گذاری، هدایت بازار و تنظیم قیمت ها، اجرای پروژه های اصلاح نژاد و تلقیح مصنوعی و بهبود تولید و راه اندازی زنجیره های تولید، و... نیز از برنامه های این بخش می باشد. حاصل این اقدامات کسب رتبه دوم در تولید گوشت قرمز در کشور است.

برنامه ریزی برای تامین امنیت در بخش تولیدات طیور اعم از تولید گوشت سفید (مرغ و سایر ماکیان)، تولید تخم مرغ و عسل، در تعامل با بخش خصوصی، محور اصلی و ماهیت وجودی بخش طیور است که در قالب موارد ذیل پیگیری می شود:

- ✓ اجرای سیاستها و دستورالعمل های برنامه ریزی تولید در بخش طیور و زنبور عسل
- ✓ اجرای طرح ها و پروژه ها استانی و کشوری در این بخش
- ✓ حمایت و راهنمایی تولید کنندگان پرورش مرغ گوشتی جهت تامین گوشت سفید
- ✓ حمایت و راهنمایی تولید کنندگان مرغ تخمگذار جهت تامین تخم مرغ خوراکی
- ✓ حمایت و راهنمایی واحدهای پرورش سایر ماکیان جهت تامین بخشی از گوشت مورد نیاز (شتر مرغ - کبک - بلدرچین - بوقلمون و...)
- ✓ حمایت و راهنمایی پرورش دهندگان زنبور عسل جهت تامین عسل مورد نیاز

- ✓ تهیه تخم نوغان مورد نیاز پرورش دهندگان کرم ابریشم از مرکز نوغانداری کشور و آموزش و راهنمایی مور نیاز در راستای احیای این صنعت در استان
- ✓ تکثیر و اصلاح نژاد مرغ بومی در راستای حفظ و حراست از خزانه ژنی مرغ بومی

اطلاعات و آمار عملکردی بخش دام و طیور در سال ۹۵

مجموع برنامه هایی که در قالب شاخصهای قابل ارزیابی در بخش دام و طیور کشاورزی استان برای سال ۹۵ مد نظر بوده است منجر به دستاوردهایی گردیده که اطلاعات و آمار عملکردی در قالب جداول ذیل ارائه می شود:

جدول شماره ۳۷: جمعیت دام به تفکیک نوع دام و شهرستان در سال ۱۳۹۵

(واحد: رأس - نفر - قطعه)

شهرستان	گوسفند و بره	بز و بزغاله	دام سبک	گاو و گوساله				مرغ و خروس بومی
				اصیل	دورگ	بومی	جمع	
اباده	۲۱۹۶۹۷	۱۴۵۰۷۱	۳۶۴۷۶۸	۱۸۶۵	۵۸۳۷	۲۵۱۲	۱۰۲۱۴	
ارسنجان	۲۳۱۲۷	۱۵۵۵۶	۳۸۶۸۳	۴۹۸	۱۵۵۸	۶۷۰	۲۷۲۶	
استهبان	۵۵۷۵۱	۵۲۰۱۶	۱۰۷۷۶۷	۵۰۵	۱۵۷۹	۶۷۹	۲۷۶۳	
اقلید	۳۲۸۳۳۲	۵۴۵۹۵	۳۸۲۹۲۷	۲۷۳۳	۸۵۴۷	۳۶۷۶	۱۴۹۵۶	
بوانات	۱۸۰۸۸۵	۶۳۸۱۱	۲۴۴۶۹۶	۳۰۲۶	۹۴۶۶	۴۰۷۱	۱۶۵۶۳	
پاسارگاد	۸۱۳۱۷	۲۲۵۹۰	۱۰۳۹۰۷	۶۰۹	۱۹۰۴	۸۱۸	۳۳۳۱	
چهرم	۶۹۶۸۹	۱۳۱۹۶۷	۲۰۱۶۵۶	۲۱۴۶	۹۸۴۵	۴۲۳۴	۱۷۲۲۵	
خرمبید	۷۴۸۳۱	۲۸۶۸۳	۱۰۳۵۱۴	۵۷۶	۱۷۹۹	۷۷۱	۳۱۴۶	
خنج	۲۷۸۷۷	۳۲۳۴۵	۶۰۲۲۲	۳۲۷	۱۰۷۰	۴۳۶	۱۸۳۳	
خرامه	۹۹۰۰۶	۳۸۲۹۵	۱۳۷۳۰۱	۲۹۶۸	۹۲۸۵	۳۹۹۳	۱۶۲۴۶	
داراب	۱۴۵۹۱۱	۲۰۹۴۵۲	۳۵۵۳۶۳	۲۶۳۸	۸۲۵۴	۳۵۵۰	۱۴۴۴۲	
رستم	۱۶۶۸۸	۱۴۸۹۶	۳۱۵۸۴	۱۳۰۷	۳۹۸۴	۱۷۵۷	۷۰۴۸	
زرین	۹۸۰۰۲	۸۵۵۲۳	۱۸۳۵۲۵	۷۷۰	۲۴۰۸	۱۰۳۵	۴۲۱۳	
سپیدان	۱۲۸۹۲۵	۴۴۵۱۳	۱۷۳۴۳۸	۷۴۴۱	۲۳۲۷۴	۱۰۰۱۱	۴۰۷۲۶	
سروستان	۶۱۴۴۵	۳۹۲۷۷	۱۰۰۷۲۲	۹۹۵	۳۱۱۴	۱۳۳۸	۵۴۴۷	
شیراز	۱۹۸۳۳۶	۱۳۵۲۴۷	۳۳۳۵۸۳	۱۲۴۸۲	۳۹۰۴۰	۱۶۷۹۴	۶۸۳۱۶	
فسا	۱۲۱۹۵۷	۱۳۳۰۰۲	۲۵۴۹۵۹	۱۶۱۵	۵۰۴۷	۲۱۷۲	۸۸۳۴	
فیروزآباد	۱۰۱۳۵۱	۱۴۷۹۱۴	۲۴۹۲۶۵	۱۲۴۹	۳۹۰۶	۱۶۸۰	۶۸۳۵	
فراشبند	۱۲۷۲۶۰	۱۰۶۲۹۷	۲۳۳۵۵۷	۵۶۶	۱۷۷۳	۷۶۱	۳۱۰۰	
قیرکارزین	۷۴۵۴۰	۸۴۷۵۰	۱۵۹۲۹۰	۶۱۳	۱۹۱۲	۸۲۴	۳۳۴۹	
کازرون	۲۹۲۶۹۶	۲۳۲۸۷۷	۵۲۵۵۷۳	۴۳۶۴	۱۳۶۴۹	۵۸۷۲	۲۳۸۸۵	
کوار	۵۹۳۵۰	۳۸۱۷۰	۹۷۵۲۰	۶۰۵۷	۱۸۸۵۴	۸۱۵۱	۳۳۰۶۲	
گراش	۱۷۷۷۴	۲۹۵۳۸	۴۷۳۱۲	۲۶۷	۸۳۰	۳۵۷	۱۴۵۴	
لارستان	۹۳۷۲۹	۹۹۸۴۰	۱۹۳۵۶۹	۹۹۳	۳۰۹۹	۱۳۳۳	۵۴۲۵	
لامرد	۱۸۷۰۶	۴۵۲۶۰	۶۳۹۶۶	۷۰۸	۲۲۰۸	۹۵۰	۳۸۶۶	
مرودشت	۲۳۸۸۰۹	۱۴۰۶۵۷	۳۷۹۴۶۶	۱۳۱۶۱	۳۷۹۹۴	۱۶۳۴۷	۶۶۵۰۲	
ممسنی	۳۶۶۶۰۵	۲۰۵۰۴۴	۵۷۱۶۴۹	۲۳۲۳	۷۲۶۷	۳۱۲۵	۱۲۷۱۵	
مهر	۵۶۸۶	۴۵۳۰۸	۵۰۹۹۴	۵۰۱	۱۵۶۰	۶۷۱	۲۷۳۲	
نی ریز	۱۹۱۶۴۶	۱۸۱۱۲۹	۳۷۲۷۷۵	۳۷۷	۱۱۷۵	۵۰۵	۲۰۵۷	
جمع	۲۵۱۹۹۲۸	۲۶۰۳۶۲۳	۶۱۲۳۵۵۱	۷۳۶۸۰	۲۳۰۲۳۸	۹۹۰۹۳	۴۰۳۰۱۱	

جدول شماره ۳۸: تولید فرآورده های دام و طیور فارس در سال ۹۵

واحد:تن

شهرستان	گوشت قرمز	شیر خام	گوشت مرغ	تخم مرغ صنعتی	عسل	کل
اباده	۲۵۴۵	۲۷۰۱۲	۱۴۲۲۰	۷۴۶	۲۵۹	۴۴۷۸۲
ارسنجان	۱۲۲۶	۴۱۵۲	۲۷۳۳		۴۱	۸۱۵۲
استهبان	۱۱۱۰	۹۰۰۰	۵۵۱		۳۳	۱۰۶۹۴
اقلید	۳۳۴۰	۲۷۰۰۰	۸۰۳	۱۱۴۲	۲۸۵	۳۲۵۷۰
بوانات	۲۲۸۵	۷۵۷۵	۳۰۱		۷۷	۱۰۲۳۸
پاسارگاد	۶۳۳	۶۹۱۷	۵۵۱	۲۷۷	۳۱	۸۴۰۹
چهرم	۲۲۹۱	۲۳۰۴۳	۱۳۳۳۶	۸۵۰۰	۳۹۶	۴۷۵۶۶
خرمبید	۱۴۳۱	۴۸۰۰	۲۰۴۱	۶۳۹	۵۲	۸۹۶۳
خنج	۴۹۰	۲۱۴۸	۵۵۱		۱	۳۱۹۰
خرامه	۲۰۰۱	۱۳۲۳۳	۴۳۷۹		۱۳	۱۹۶۲۶
داراب	۳۷۲۹	۱۴۵۰۰	۲۱۱۶		۲۵۰	۲۰۵۹۵
رستم	۱۴۳۰	۹۶۷۰	۳۳۴		۱۵۱	۱۱۵۸۵
زرین دشت	۱۲۸۰	۸۱۲۲	۱۶۱۳		۴	۱۱۰۱۹
سپیدان	۲۲۰۵	۴۴۸۰۸	۷۳۱۵	۲۵۴۰۰	۱۸۸	۷۹۹۱۶
سروستان	۱۲۸۱	۷۹۱۲	۲۵۲۸	۲۷۷	۶۳	۱۲۰۶۱
شیراز	۴۵۳۹	۸۰۱۴۳	۲۶۷۴۲	۲۱۳۲	۲۵۳	۱۱۳۸۰۹
فسا	۲۶۵۶	۲۱۴۴۶	۲۴۹۳		۲۸۸	۲۶۸۸۳
فیروزآباد	۱۵۷۰	۱۱۲۲۵	۱۲۶۲		۱۰۴۷	۱۵۱۰۴
فراشبند	۲۴۷۱	۸۸۴۳	۲۵۲۷		۱۲۰	۱۳۹۶۱
قیرکارزین	۱۵۰۷	۲۲۵۰	۵۶		۱۶۶	۳۹۷۹
کازرون	۵۰۰۰	۲۸۹۶۸	۷۳۷۶		۶۵۰	۴۱۹۹۴
کوار	۱۲۸۰	۳۶۵۰۰	۴۷۳۳	۳۸۰۶	۶	۴۶۳۲۵
گراش	۱۴۷۰	۳۰۸۸	۲۲۵		۲	۴۷۸۵
لارستان	۲۰۹۲	۱۳۵۰۰	۵۹۲۷	۷۸۹	۱۹	۲۲۳۲۷
لامرد	۱۶۸۹	۴۳۰۹	۲۸۹۰	۶۳۹	۷۲	۹۵۹۹
مرودشت	۳۹۷۳	۹۸۴۳۸	۹۸۱۰	۱۸۹۹	۱۵۹	۱۱۴۲۷۹
ممسنی	۳۰۰۰	۲۳۰۰۰	۳۲۳۰		۴۳۱	۲۹۶۶۱
مهر	۵۹۴	۳۶۴۲	۳۳۷		۵	۴۵۷۸
نی ریز	۳۳۰۸	۱۰۷۵۹	۶۳۲۰	۲۷۸	۱۵۹	۲۰۸۲۴
کل	۶۲۴۲۶	۵۵۶۰۰۳	۱۲۷۳۰۰	۴۶۵۲۴	۵۲۲۱	۷۹۷۴۸۶

جدول شماره ۳۹: وضعیت زنبور سانه‌های فارس به تفکیک شهرستان در سال ۱۳۹۵

تعداد کندو (کلنی)			شهرستان
جمع	مدرن	بومی	
۲۹۸۱۰	۲۹۸۱۰	۰	اباده
۶۲۷۱	۶۲۷۱	۰	ارسنجان
۴۷۶۹	۴۷۶۴	۵	استهبان
۳۳۱۵۶	۳۳۱۵۶	۰	اقلید
۹۸۱۶	۹۸۱۶	۰	بوانات
۳۳۱۳	۳۳۱۳	۰	پاسارگاد
۴۱۵۸۹	۴۱۵۸۹	۰	جهرم
۱۴۶۳	۱۴۶۳	۰	خرامه
۶۳۸۰	۶۳۸۰	۰	خرم بید
۱۵۰	۱۵۰	۰	خنج
۳۰۳۲۹	۳۰۱۵۵	۱۷۴	داراب
۱۴۹۶۳	۱۴۹۶۳	۰	رستم
۴۹۹	۴۹۹	۰	زرین دشت
۲۶۱۹۱	۲۶۱۹۱	۰	سپیدان
۷۵۰۰	۷۵۰۰	۰	سرچهان
۵۹۳۳	۵۹۳۳	۰	سروستان
۳۳۵۸۵	۳۳۵۸۵	۰	شیراز
۱۴۹۳۳	۱۴۹۳۳	۰	فراشبند
۲۸۹۲۶	۲۸۹۲۶	۰	فسا
۱۲۰۲۰۹	۱۲۰۲۰۹	۰	فیروزآباد
۲۱۵۵۹	۲۱۵۵۹	۰	قیرکارزین
۷۳۷۲۶	۷۳۷۲۶	۰	کازرون
۶۳۰۰	۶۳۰۰	۰	کوار
۲۰۰	۲۰۰	۰	گراش
۳۷۰۷	۳۷۰۷	۰	لارستان
۶۹۰۰	۶۹۰۰	۰	لامرد
۲۲۹۶۵	۲۲۷۱۵	۲۵۰	مرودشت
۵۰۸۹۴	۵۰۸۹۴	۰	ممسنی
۶۰۰	۶۰۰	۰	مهر
۱۷۰۰۱	۱۷۰۰۱	۰	نی ریز
۶۲۳۶۳۷	۶۲۳۲۰۸	۴۲۹	جمع

جدول شماره ۴۰: ظرفیت واحد های مرغ گوشتی به تفکیک شهرستان در سال ۱۳۹۵

دارای پروانه بهره برداری		شهرستان
ظرفیت (قطعه)	واحد	
1176500	65	اباده
383740	27	ارسنجان
273400	13	استهبان
168600	6	اقلید
184200	7	بوانات
187000	8	یاسارگاد
2167900	101	جهرم
622500	20	خرمبید
932100	32	خنج
232000	8	خرامه
579200	16	داراب
115000	5	رستم
574000	19	زرین دشت
2256500	71	سیدان
226550	8	سروستان
508100	17	سرجهان
3663334	141	شیراز
391200	15	فسا
517000	22	فیروزآباد
467600	19	فراشیند
25000	1	قیرکارزین
1013200	36	کازرون
389250	15	کوار
30000	1	گراش
1267300	47	لارستان
1064000	32	لامرد
1700400	72	مرودشت
570500	27	ممسنی
444000	14	مهر
880900	36	نی ریز
۲۳۰۱۰۹۷۴	۹۰۱	جمع

جدول شماره ۴۱: ظرفیت واحد های مرغ مادر گوشتی به تفکیک شهرستان در سال ۱۳۹۵

نام واحد	پروانه بهره برداری		شهرستان
	ظرفیت (قطعه)	تعداد	
			اباده
			ارسنجان
			استهبان
			اقلید
			بوانات
			پاسارگاد
			جهرم
			خرامه
			خرم بید
			خنج
			داراب
			رستم
			زرین دشت
صادقی - رهبر	۶۰۰۰۰	۲	سپیدان
			سرچهان
شرکت چیک	۷۸۰۰۰	۲	سروستان
مجتمع طیور فارس	۴۷۰۰۰	۱	شیراز
			فراشبند
			فسا
			فیروزآباد
			قیرکارزین
			کازرون
			کوار
			گراش
			لارستان
			لامرد
مجتمع طیور فارس و فارق	۱۴۷۰۰۰	۴	مرودشت
			ممسنی
			مهر
			نی ریز
	۳۳۲۰۰۰	۹	جمع

جدول شماره ۴۲ : ظرفیت واحدهای مرغ تخمگذار و پولت به تفکیک در سال ۱۳۹۵

شهرستان	تعداد واحد	ظرفیت کل (قطعه)
آباده	۲	۳۵۰۰۰
اقلید	۴	۲۳۰۰۰۰
پاسارگاد	۱	۱۵۰۰۰
جهرم	۱۴	۴۵۶۰۰۰
خرم بید	۱	۶۰۰۰۰
سپیدان	۴	۱۴۵۰۰۰۰
سروستان	۴	۲۴۰۰۰۰
شیراز	۲	۳۶۰۰۰۰
فیروز آباد	۱	۳۰۰۰۰
کوار	۵	۲۸۰۰۰۰
لارستان	۳	۱۸۷۰۰۰
لامرد	۲	۲۴۰۰۰۰
مرودشت	۵	۳۷۶۰۰۰
مهر	۱	۶۵۰۰۰
نیریز	۱	۱۵۰۰۰
خرامه	۱	۵۰۰۰۰
ممسنی	۱	۵۰۰۰۰
زرین دشت	۱	۳۰۰۰۰
استان	۵۳	۴۱۶۹۰۰۰

جدول شماره ۴۳: وضعیت طیور بومی و سایر مایگان فارس در سال ۱۳۹۵

ظرفیت (قطعه)	تعداد واحد	عنوان عملیات
۰	۰	بوقلمون مادر صنعتی (قطعه در دوره)
۵۲۹۰۰	۱۰	بوقلمون گوشتی صنعتی (قطعه در دوره)
۱۱۵۲۵	۹	شتر مرغ پرواری (قطعه در دوره)
۶۹۰	۴	شتر مرغ توام (قطعه در دوره)
۴۷۷۰۰	۲	بلدرچین (قطعه)
۱۲۱۰۰۰	۶	کبک (قطعه)
۰	۰	اردک بومی (قطعه)
۰	۰	اردک بومی (اصلاح نژادی) (قطعه)
		مرغ بومی (ترویجی)
۲۱۰۰۰	۳	مرغ بومی (تکثیری)
۲۵۰۰	۱	مرغ بومی (اصلاح نژاد)

جدول شماره ۴۴: وضعیت پروانه بهره برداری مرغداری های فارس در سال های ۱۳۹۴ و ۱۳۹۵

۱۳۹۵		۱۳۹۴		شرح
ظرفیت (قطعه)	تعداد	ظرفیت (قطعه)	تعداد	
۲۰۵۳۲۰۰	۶۶	۱۲۷۸۲۰۱	۴۳	واحد های مرغ گوشتی
۱۲۰۰۰۰	۳	۱۸۰۰۰۰	۳	واحد های مرغ تخمگذار
۳۳۲۰۰۰	۵	۳۳۲۰۰۰	۵	واحد های مرغ مادر گوشتی
۰	۰	۰	۰	واحد های مرغ مادر تخمگذار
۱۲۰۰۰۰	۱	۰	۰	پروش پولت واحدهای تخمگذار مستقل
۰	۰	۰	۰	پروش پولت واحدهای تخمگذار وابسته

جدول شماره ۴۵: مصرف سرانه محصولات دام و طیور فارس در سال های ۱۳۹۴ و ۱۳۹۵

((واحد: کیلوگرم))

۱۳۹۵	۱۳۹۴	شرح/سال
۱۱,۴	۱۱,۴	گوشت قرمز
۱۰,۷	۱۰,۵	تخم مرغ
۲۴	۲۴	گوشت مرغ
۰,۷	۰,۷	عسل

فعالیت‌های شاخص تولیدات دامی در سال ۹۵:

۱ - انجام عملیات اصلاح نژادی شامل تلقیح مصنوعی ۱۰۷۰۰۰ راس ، ثبت مشخصات دام ۴۳۸۵ راس ، رکوردگیری شیری ۹۵۰۴۱ راس و ترویج نژاد گاو دو منظوره سیمنتال از طریق بخش خصوصی در سطح استان.

۲ - ایجاد سامانه کارت شیر و صدور ۱۰۰۰۰ کارت جهت دامداران ، مراکز جمع آوری شیر، شیرکش ها و کارخانجات لبنی از طریق بخش خصوصی

۳- فعال نمودن بخش خصوصی و صنایع وابسته شامل ۱۲۰ نفر مأمور تلقیح مصنوعی، ۱۴۱ واحد مرکز جمع آوری شیر، ۲۳ واحد کارخانجات لبنی شیر، ۳۳ واحد کارخانجات فعال خوراک دام و ۳۰ واحد کشتار گاه صنعتی و سنتی،

۴- ایجاد واحد های دامی جدید صنعتی و فعال کردن دامداریهای نیمه فعال صنعتی استان از طریق پرداخت ۱۸۴۸۱۰ میلیون ریال تسهیلات بانکی (۵۱ مورد)

۵- توزیع ۶۰ هزار تن سبوس گندم یارانه ای و آزاد و ۲۱۰ هزارتن خوراک دام تعادلی بین تشکل های دامی

۶- توصیه استفاده از تکنولوژیهای نوین به منظور افزایش بهره وری (طرح امید)

۷- استان فارس بدلیل وجود بیش از ۷ میلیون رأس دام سبک و ۴۰۰ هزار رأس دام سنگین و تعداد زیاد صنایع وابسته از مراکز مهم تولید گوشت قرمز و شیر خام کشور محسوب می شود.

فعالیت شاخصی طیور در سال ۹۵:

✓ مدیریت نمودن تولید گوشت مرغ منطبق با تقاضا محور اجرای طرح مدیریت جوجه ریزی و ساماندهی تولید

✓ تولید مقدار ۱۰۹۰۰۰ تن گوشت مرغ با رتبه سوم در کشور

- ✓ تولید مقدار ۵۲۲۱ تن عسل و کسب مقام پنجم در کشور
- ✓ تولید مقدار ۴۷۲۰۰ تن تخم مرغ و کسب مقام هشتم در کشور
- ✓ اجرای طرح کاهش سن و وزن مرغ گوشتی در استان فارس
- ✓ صادرات مقدار ۷۰۰۰ تن گوشت مرغ به کشورهای حوزه خلیج فارس
- ✓ جذب تسهیلات سرمایه ای و سرمایه در گردش واحدهای طیور از محل تسهیلات رفع موانع تولید (بهین یاب)
- ✓ عضویت اتحادیه زنبورداران استان فارس در سازمان همکاری های سازمان ملل (یونیدور)
- ✓ اجرای طرح اصلاح نژاد زنبور عسل در جمعیت های بسته به عنوان یکی از ۵ استان کشور
- ✓ اجرای طرح تعیین نرخ خرید مرغ زنده با همکاری اتحادیه مرغداران و اتحادیه کشتارگاه های استان
- ✓ پیگیری جهت پذیرش ساختار فیزیکی سه زنجیره تولید گوشت مرغ توسط مدیریت امور طیور کشور
- ✓ تولید روزانه ۸ تن مرغ بدون آنتی بیوتیک
- ✓ ایجاد بزرگترین زنجیره تولید گوشت شتر مرغ و فراورده های آن به ظرفیت ۶۴۵۰ قطعه تولید در سال
- ✓ اجرای طرح بهبود ضریب تبدیل دان به گوشت در مرغداریهای گوشتی استان فارس
- ✓ اعتبار سنجی طرح بهینه سازی مصرف انرژی در واحدهای مرغداری و ارایه به طرح برنامه سازمان
- ✓ پیگیری جهت در نظر گرفتن تسهیلات برای گاز رسانی به واحدهای مرغداری
- ✓ ممیزی تعداد ۴۰۰ واحد مرغداری جهت گاز رسانی به آنها

- ✓ تشکیل و بررسی ۷۰ پرونده مرغداری جهت گاز رسانی و ارسال به طرح و برنامه
- ✓ احداث و راه اندازی مجهزترین کشتارگاه طیور در استان که مجهز به خط دو کشتار می باشد با هزینه ۳۲۰ میلیارد ریال و اشتغال مستقیم تعداد ۱۲۰ نفر .
- ✓ انجام عملیات انتخاب ۱۲۵۰ قطعه مرغ و خروس برتر و شاخص در گله نسل ۲۳ اصلاح نژاد مرغ بومی شمس آباد بر اساس شجره و رکوردهای ثبت شده آنها در نرم افزار اصلاح نژادی مرغ بومی و تلاقی و جمع آوری تخم مرغ آنها جهت تولید جوجه های نسل ۲۴ مرغ بومی .
- ✓ شروع طرح شناسه دار کردن کلنی های زنبورعسل استان
- ✓ برگزاری کارگاه آموزشی تولید ژله رویال و پرورش ملکه با حضور ۶۰ نفر از کارشناسان و زنبورداران ۷ استان
- ✓ تولید نسل F4 زنبور عسل در ایستگاه اصلاح نژاد زنبورعسل فارس

جدول شماره ۴۶: اقدامات انجام گرفته و نتایج حاصل شده پروژه های اقتصاد مقاومتی دام و طیور در سال

۱۳۹۵

موضوع	اقدامات انجام گرفته بر پایه آمار و اطلاعات بصورت کمی
افزایش بهره وری	استفاده از اسپرم های گاوهای سمینتال جهت بالا بردن بهره وری در گاوداریها به تعداد ۶۱۵۰ راس، اجرای عملیات مختلف اصلاح نژادی از جمله رکورد گیری، ثبت مشخصات، و تلقیح مصنوعی به تعداد ۶۱۵۰۰ راس، اجرای بیمه تکمیلی طیور، راه اندازی واحدهای مدرن تولیدی و کشتار گاهی، برگزاری کارگاه های آموزشی و ترویجی ۵۷۵۰ نفر روز در سال جاری، تولید مرغ با وزن مناسب و سن کم به میزان ۲۱۰۰۰ تن،
رفع موانع تولید	برگزاری جلسات با اتحادیه ها و تشکل های تولیدی، کشتارگاهها جهت رفع مشکلات، معرفی ۵۵۰ واحد تولیدی جهت اخذ تسهیلات رفع موانع تولید
جذب سرمایه	معرفی طرحهای با پیشرفت فیزیکی بالا به تعداد ۲۰۸ واحد با حجم تسهیلات ۹۹۵۴۵۳ میلیون ریال
توسعه	صادرات دام زنده، صادرات لبنیات، صادرات گوشت مرغ و تخم مرغ
تکمیل	تعداد ۲۸ واحد مرغداری و یک واحد کشتارگاهی طیور و دو واحد مرغ تخمگذار
افزایش مشارکت مردمی	واگذاری آزمایشگاه شیر به بخش خصوصی، واگذاری مزارع مرغ بومی به بخش خصوصی، واگذاری ایستگاه تولید اسپرم به بخش خصوصی، ساماندهی جوجه ریزی با همکاری اتحادیه مرغداران، اجرای عملیات تلقیح مصنوعی و توزیع اسپرم توسط تشکل های دامداری
تغییر الگوی مصرف	برگزاری جلسات شهرستانی در رابطه با تولید مرغ با وزن مناسب و سن کم و تولید ۲۱۰۰۰ تن مرغ در این رابطه، تولید مرغ بدون انتی بیوتیک، تنوع بخشی به تولید با صدور مجوز و تغییر وضعیت ۲۵ واحد تولیدی

رئوس برنامه های امور دام در سال ۱۳۹۶:

- ۱- ادامه طرحهای اصلاح نژادی در دام سبک و سنگین از طریق بخش دولتی و خصوصی
- ۲- ترویج نژادهای جدید در جهت افزایش بهره وری
- ۳- ادامه طرح کارت شیر در کلیه شهرستانها
- ۴- پیگیری واگذاری دستگاه آنالیز خوراک دام به بخش خصوصی
- ۵- ادامه طرح امید در شهرستانها
- ۶- برنامه ریزی در خصوص تنظیم مقدار شیر تولیدی با توجه به نیاز استان و صادرات
- ۷- پیگیری ایجاد زنجیره تولید شیر و گوشت قرمز
- ۸- ادامه پیگیری راه اندازی کارگاههای کوچک لبنی
- ۹- ساماندهی و پیگیری مسائل ومشکلات مجتمع های دامی استان
- ۱۰- ادامه پیگیری طرح ژنومیک اسب دره شوری

رئوس برنامه های طیور در سال ۱۳۹۶:

- اجرای سیاست ها و دستورات عملی های وزارت خانه در خصوص برنامه ریزی تولید در این بخش
- اجرای مدیریت طیور و ساماندهی تولید مرغ
- بهبود ضریب تبدیل دان به گوشت در مرغ گوشتی
- بهبمه سازی مصرف انرژی در مرغداریها (گوشتی - تخمگذار و سایر ماکیان)
- طرح کاهش سن و وزن مرغ گوشتی
- اجرای سامانه ثبت جوجه ریزی در سامانه سماتیر
- بهسازی و نوسازی واحدهای مستهلک در مرغداریهای تخمگذار
- تولید تخم مرغ و گوشت مرغ عاری از آنتی بیوتیک
- اجرای طرح مدیریت جوجه و پولت ریزی در واحدهای مرغ تخمگذار در سامانه مرغ تخمگذار

- بستر سازی صادرات محصولات طیور و زنبور عسل
- اجرای طرح اصلاح نژاد زنبور عسل در محیط های بسته و تولید نسل
- اجرای طرح شناسه دار کردن کلنی های زنبور عسل

معرفی بخش شیلات :

تامین گوشت سفید در حوزه تولیدات آبی پروری از رسالت های دیگر وزارت جهادکشاورزی است که علاوه بر هفت استان ساحلی کشور، در سایر استان های داخلی نیز این مهم پیگیری می شود. فعالیت ها نیز در زمینه مزارع گرم آبی، مزارع سردآبی، ماهیان خاویاری، ماهیان زینتی با بکارگیری روش هایی نظیر ایجاد مزارع جدید، افزایش ظرفیت مزارع موجود، توسعه مکانیزاسیون در مزارع، توسعه پرورش گونه های جدید در آب های شور و لب شور استان، توسعه پرورش ماهی توام با کشاورزی، توسعه استفاده از تجهیزات نوین و... از اموری است که در دست اجرای مدیریت شیلات استان است.

اطلاعات و آمار عملکردی بخش شیلات در سال ۹۵

مجموع برنامه هایی که در قالب شاخصهای قابل ارزیابی در بخش شیلات استان برای سال ۹۵ مد نظر بوده است منجر به دستاوردهایی گردیده که اطلاعات و آمار عملکردی در قالب جداول ذیل ارائه می شود:

جدول شماره ۴۷: وضعیت مزارع پرورش ماهی در سالهای ۱۳۹۴ و ۱۳۹۵

عملکرد سال ۱۳۹۵	عملکرد سال ۱۳۹۴	واحد	شرح	
۹۴۱	۹۸۴	مزرعه	تعداد	مزارع گرمابی
۸۵۹	۱۲۰۰	تن	میزان تولید	
۱۳۶	۱۲۸	مزرعه	تعداد(مزارع فعال منفرد)	مزارع سردابی
۸۵۳۵,۱	۸۵۰۰,۳	تن	میزان تولید	
۱۲	۱۲	مزرعه	تعداد	منابع آبهای طبیعی و نیمه طبیعی
۲۰۳	۳۵۰	تن	میزان تولید	
۳	۳	مزرعه	تعداد	مزارع پرورش ماهیان خاویاری
۵۵,۱	۶۵	تن	میزان تولید	
۹۶۵۲,۲	۱۰۱۱۵,۳	تن	جمع تولید	
۲۲	۲۰	مزرعه	تعداد	مزارع پرورش ماهیان زینتی
۱۰۰۰۰	۹۰۰۰	هزار قطعه	میزان تولید	
۸	۶	مزرعه	تعداد	تکثیر ماهیان سردابی
۴۹۰۰۰	۴۰۳۶۰	هزار قطعه	میزان تولید	

جدول شماره ۴۸: میزان تولید آبی پروری به تفکیک شهرستان در سال ۱۳۹۵

((واحد: تن))

شهرستان	گرم آبی و خاویاری	سرد آبی	منابع آبی	میگوی آب شیرین و شاه میگو	میگوی آب شور	تولید ماهیان دریایی در قفس	جمع کل
آباده	۲۵	۹۴۰,۸	۲	۰	۰	۰	۹۶۷,۸
ارسنجان	۱۷	۰	۰	۰	۰	۰	۱۷
استهبان	۵۵,۶	۰	۰,۵	۰	۰	۰	۵۶,۱
اقلید	۷	۲۰۶۴	۳۸	۰	۰	۰	۲۱۰۹
بوانات	۰	۲۰,۹	۰	۰	۰	۰	۲۰,۹
باسارگاد	۰	۰	۰	۰	۰	۰	۰
جهرم	۲۷۶	۱۴۲,۵	۰	۰	۰	۰	۴۱۸,۵
خرامه	۳	۰	۰	۰	۰	۰	۳
خرم بید	۸	۱۷۷,۸۵	۰	۰	۰	۰	۱۸۵,۸۵
خنج	۰	۰	۰	۰	۰	۰	۰
داراب	۹۹	۰	۰	۰	۰	۰	۹۹
رستم	۰	۱۷۲,۹	۰	۰	۰	۰	۱۷۲,۹
زرین دشت	۴	۰	۰	۰	۰	۰	۴
سپیدان	۱,۹۱	۳۸۵۴,۳	۰,۱	۰	۰	۰	۳۸۵۶,۳۱
سرجهان	۰	۵,۴	۰	۰	۰	۰	۵,۴
سروستان	۲۰	۰	۱	۰	۰	۰	۲۱
شیراز	۸۰	۲۹۶,۳۲	۲,۴	۰	۰	۰	۳۷۸,۷۲
فراشبند	۲۰	۱۳,۴	۰	۰	۰	۰	۳۳,۴
فسا	۴۲	۰	۰	۰	۰	۰	۴۲
فیروزآباد	۲۸	۰	۱	۰	۰	۰	۲۹
قیروکارزین	۲۴	۰	۳۵	۰	۰	۰	۵۹
کازرون	۲	۹,۹	۰	۰	۰	۰	۱۱,۹
کوار	۲۵	۲۷	۱۱	۰	۰	۰	۶۳
گراش	۰	۰	۰	۰	۰	۰	۰
لارستان	۶۲	۰	۰	۰	۰	۰	۶۲
لامرد	۰	۰	۰	۰	۰	۰	۰
مرودشت	۹۹,۶	۳۱۷,۹	۹۵	۰	۰	۰	۵۱۲,۵
ممسنی	۰	۴۹۲	۱۷	۰	۰	۰	۵۰۹
مهر	۰	۰	۰	۰	۰	۰	۰
نی ریز	۱۵	۰	۰	۰	۰	۰	۱۵
جمع	۹۱۴,۱	۸۵۳۵,۱	۲۰۳	۰	۰	۰	۹۶۵۲,۲

جدول شماره ۴۹: مصرف سرانه محصولات دریایی فارس در سال های ۱۳۹۴ و ۱۳۹۵

شرح/سال	۱۳۹۴	۱۳۹۵
مصرف سرانه محصولات دریایی شامل کنسرو ماهی- ماهیان آب شیرین رورشی- ماهیان آب شور (کیلوگرم درسال)	۹,۳	۹,۳

جدول شماره ۵۰: میزان تولید مزارع پرورش ماهی فارس

((واحد : تن))

شرح/سال	۱۳۹۴	۱۳۹۵
مزارع گرم آبی	۱۲۰۰	۸۵۹
ماهیان خاویاری	۶۵	۵۵,۱
مزارع سرد آبی	۸۵۰۰,۳	۸۵۳۵,۱
منابع آبی طبیعی و نیمه طبیعی	۳۵۰	۲۰۳

فعالیت های شاخص شیلات در سال ۹۵:

۱- پیگیری ساخت پایلوت استحصال خاویار

۲- تکثیر و پرورش زالو

۳- پیگیری و رفع چالش های موجود در راه اندازی مجتمع های آبی پروری استان

۴- پیگیری توسعه پرورش میگو (شناسایی منابع آبی مستعد، صدور موافقت اولیه ...)

۵- بررسی برنامه ریزی آبی پروری با استفاده از آبهای نا متعارف به منظور پرورش گونه های

(سیباس -میگوی وانومی - جلبک)

۶- پیگیری احداث مزرعه تکثیر تحت لیسانس یکی از شرکتهای معتبر جهانی

۷- همکاری با نظام مهندسی و ارتقا دانش فنی کارشناسان آن مجموعه

۸- پیگیری صدور مجوز بررسی استخرهای ذخیره آب کشاورزی و توسعه این بخش

۹- تهیه فاز اول بانک اطلاعاتی شیلات

۱۰-ارایه و پیشنهادات برای برنامه ریزی و ساماندهی ایجاد مراکز حد واسط

۱۱- تصویب شدن پیشنهاد شیلات مبنی برلحاظ نمودن پمپ و دیزل ژنراتور در ردیف تجهیزات

مکانیزاسیون

۱۲-توسعه بهبود حمل و نقل و تامین بچه ماهی گرمابی

۱۳- همیاری در فعالیت مجدد اتحادیه پرورش دهندگان استان

۱۴-افتتاح و فعالیت اولین مجتمع پرورش ماهی در ممسنی

جدول شماره ۵۱: اقدامات انجام گرفته و نتایج حاصل شده پروژه های اقتصاد مقاومتی شیلات در سال ۱۳۹۵

موضوع	اقدامات انجام گرفته و نتایج حاصل شده پروژه های اقتصاد مقاومتی
توسعه آبی پروری با استفاده از آب کشاورزی بصورت متراکم	در همین راستا ۹۴۰ استخر ذخیره کشاورزی با تعداد ۶۳۸۰۰۰ قطعه بچه ماهی رها سازی که منجر به تولید ۷۹۸ تن ماهی گوشتی گردید.

جدول شماره ۵۲: پیش بینی عملکرد تولید سال ۱۳۹۶ براساس برنامه ششم توسعه

عنوان	واحد	۱۳۹۶
پرورش ماهیان سردابی	تن	۸۶۰۰
پرورش ماهیان گرمابی	تن	۷۰۰
تولید در منابع آبی	تن	۴۳۵
خاویاری	تن	۶۰
زینتی	میلیون قطعه	۱۱
تکثیر ماهیان سردابی	میلیون قطعه	۳۹
تکثیر ماهیان گرمابی	میلیون قطعه	۵

معرفی بخش امور اراضی:

زمین به عنوان یکی از منابع اصلی تولید و توسعه کشاورزی، دارای جایگاه بسیار مهمی در بخش کشاورزی می باشد، بطوریکه از جهتی بخش مهمی از هویت کشاورز و تولید کننده محسوب می شود. از طرفی نیز هجوم به این منبع حیاتی تولید (برای استفاده های غیر کشاورزی) آسیب های مهمی به این بخش وارد نموده است. لذا حفاظت و نگهداری از این منابع در کنار توسعه متوازن و منطقی استفاده از آن محور اصلی مدیریت امور اراضی است. فعالیت هایی در زمینه صدور سند مالکیت، یکپارچه سازی و جلوگیری از خرد شدن قطعات، حفاظت از اراضی و جلوگیری از تغییر کاربری در کنار واگذاری اراضی برای طرح های تولیدی از امور محوری این بخش است.

اطلاعات و آمار عملکردی بخش امور اراضی در سال ۹۵

مجموع برنامه هایی که در قالب شاخصهای قابل ارزیابی در بخش امور اراضی کشاورزی استان برای سال ۹۵ مد نظر بوده است منجر به دستاوردهایی گردیده که اطلاعات و آمار عملکردی در قالب جداول ذیل ارائه می شود:

جدول شماره ۵۳: عملکرد امور اراضی در سالهای ۱۳۹۴ و ۱۳۹۵

۱۳۹۵	۱۳۹۴	واحد	شرح
۸۰۰۰	۲۰۵۳۱	هکتار	نقشه برداری اراضی
-	۸۳,۲۴۹۰	هکتار	زراعت
۳۰	۵۵,۹۶۳۳	هکتار	توسعه باغها
۲۷۹	۳۰۶	هکتار	سایر
۳۰۹	۴۴۵,۲۱۲۳	هکتار	جمع واگذاری
۳,۴۲۷۲	۱۱,۶۳۴۸	هکتار	تعیین تکلیف اراضی دولتی تصرفی
۱۱۰,۹	۱۳۰۴,۰۶۸	هکتار	امور باقیمانده اصلاحات ارضی
۳۴,۳۳۰۹	۷۵,۳۷۵۷	هکتار	امور باقیمانده کشت موقت
۲۴۴۹۳	۶۲۶۴۹	هکتار	نظارت بر اراضی واگذار شده
۱۲۶,۱۳۳	۱۷۵	هکتار	تعیین تکلیف اراضی بایر
۵۶۴,۸۷۸۱	۲۵	هکتار	تخصیص اراضی
۱۲	۱۲	مورد	ایجاد گشت ویژه حفاظت اراضی
۵۴۵۱	۱۱۵۷	هکتار	نظارت حفظ کاربری
۳۵۸	۲۱۳	مورد	تبصره ۱ ماده ۱ (موافقت)
۱۶۶,۹۷۴۷	۴۷,۰۸۸۲	هکتار	
۵	۸	مورد	تبصره ۱ ماده ۱ (مخالفت)
۰,۴۸۱۰	۴,۵۵۱۲	هکتار	
۶۱۶	۶۴۰	مورد	نظارت تبصره ۱ ماده ۱
۳۱۲۸,۰۷۹۴	۲۶۷,۳۸۹۴	هکتار	
۴۶۶	۱۳۰	مورد	مجوزهای تبصره ۴ ماده ۱
۲۵۶,۲۱۹۹	۱۱۳,۹۶۵۳	هکتار	
۶۶۲	۱۰۹۴	مورد	نظارت تبصره ۴ ماده ۱
۲۲۲۳,۰۵۶۵	۸۹۰,۵۳۴۳	هکتار	
۱۰۴۳	۹۷۱	مورد	شناسایی تغییر کاربری غیرمجاز
۹۴,۶۸۸۴	۲۵۸,۸۱۳۷	هکتار	

ادامه جدول شماره ۵۳: عملکرد امور اراضی در سال ۱۳۹۵

واگذاری اراضی								شهرستان
غیر کشاورزی		وابسته به کشاورزی		باغ		زراعت		
هکتار	مورد	هکتار	مورد	هکتار	مورد	هکتار	مورد	
۵۸,۴۴	۷	۴,۱۷	۱۱	۳۰	۱	-	-	آباده
-	-	۰,۲	۱	-	-	-	-	ارسنجان
۰,۰۱	۱	-	-	-	-	-	-	استهبان
۲۰,۶	۳	۴,۳۴۵	۱۲	-	-	-	-	اقلید
۰,۵	۱	۱,۰۲	۳	-	-	-	-	بوانات
-	-	۰,۱	۱	-	-	-	-	پاسارگاد
۰,۰۱	۱	۰,۰۲	۲	-	-	-	-	چهرم
۳۶	۲	-	-	-	-	-	-	خرامه
۵	۱	۱,۰۱	۲	-	-	-	-	خرم بید
۲,۴	۳	۰,۷۶	۶	-	-	-	-	خنج
۱۲,۵۲	۳	۲,۵۲	۷	-	-	-	-	داراب
-	-	۴,۷۴۶۶	۳	-	-	-	-	رستم
-	-	۲,۷۹	۸	-	-	-	-	زرین دشت
۸	۲	۳,۷۸۲	۴	-	-	-	-	سپیدان
۰,۰۱	۱	۲,۵	۳	-	-	-	-	سرچهان
۱۳,۵۳	۷	۰,۲۵	۴	-	-	-	-	سروستان
۳۲,۴۷	۸	۶,۶۶۷۱	۱۵	-	-	-	-	شیراز
۰,۶۳	۵	۰,۰۳۵	۲	-	-	-	-	فراشبند
-	-	۰,۰۳	۳	-	-	-	-	فسا
۳	۲	۵,۲۰۷۱۲	۵	-	-	-	-	فیروزآباد
-	-	۱,۲۸	۴	-	-	-	-	قیروکارزین
-	-	۳,۰۷۹۸	۲	-	-	-	-	کازرون
۳,۰۱	۲	۱,۰۱	۲	-	-	-	-	کوار
-	-	۰,۲	۱	-	-	-	-	گراش
۲۰,۱۲	۴	۲,۷۲	۱۰	-	-	-	-	لارستان
۳	۱	۱۹,۸۱۳۶	۱۱	-	-	-	-	لامرد
۱,۰۱	۲	۲,۳	۶	-	-	-	-	مرودشت
۰,۰۱	۱	۱,۶۰۷۱۵	۳	-	-	-	-	ممسنی
۱۴,۰۱	۲	۰,۸۰۵۰	۳	-	-	-	-	مهر
-	-	۲۳,۶۸	۸	-	-	-	-	نی ریز
۲۳۴,۲۸	۵۹	۹۶,۲۰۰۳۷	۱۳۰	-	-	-	-	جمع

ادامه جدول شماره ۵۳: عملکرد امور اراضی در سال ۱۳۹۵

واگذاری اراضی								شهرستان
خلع ید		لغو قرارداد		نظارت		فروش		
هکتار	مورد	هکتار	مورد	هکتار	مورد	هکتار	مورد	
-	-	-	-	1793.049	۶۲	۱۳۰,۵	۴	آباده
-	-	۰,۴	۲	1613.5	۴۰	۴,۱۷۱۵	۱	ارسنجان
-	-	۱	-	3855.4741	۳۶۰	۱۲۹,۶	۱	استهبان
-	-	۵,۵۶	۸	3128.6341	۹۵	۱۵۶	۴	اقلید
-	-	-	-	746	۲۲	۲۴	۱	بوانات
-	-	۰,۲	۱	533.79	۲۵	۱۲,۱۲۵	۲	پاسارگاد
-	-	۰,۰۰۵	۱	134.94	۱۱	۸۱	۴	جهرم
-	-	-	-	103.66	۱۳	-	-	خرامه
-	-	۱,۲	۱	۳۶	۱۲	۲۲۶,۲	۵	خرم بید
-	-	-	-	337	۲۹	۸۵	۶	خنج
-	-	۱	۲	304.072	۸۱	۵۰	۲	داراب
-	-	-	-	141.301	۷۱	-	-	رستم
-	-	۱,۷	۳	238.482	۴۰	-	-	زرین دشت
-	-	۱,۵	۱	559.103	۱۳۷	۹۴	۴	سپیدان
-	-	-	-	34.5	۵۵	-	-	سرچهان
-	-	۱,۸	۲	1311.13	۷۴	۲۰	۲	سروستان
-	-	۵,۱	۳	1019.4244	۴۹	۱۴۹	۵	شیراز
-	-	۱۵,۸	۲	1097.2546	۸۷	۸۱	۳	فراشبند
-	-	-	-	29.8	۷۴	۵۲	۲	فسا
-	-	-	-	287.5321	۴۲	-	-	فیروزآباد
-	-	-	-	54.25	۳	-	-	قبروکارزین
-	-	-	-	۱۳۷,۸۵	۱۲	۸	۱	کازرون
-	-	۰,۲۵	۱	۶۳۰	۶	-	-	کوار
-	-	-	-	۷۳	۱۰	۴۲	۳	گراش
-	-	۱,۵	۳	۸۳,۶۲۵	۸	۱۲	۲	لارستان
-	-	-	-	۲۹۶,۸۶۲	۳۶	۲۶	۲	لامرد
-	-	۲۷,۹۰۹۴	۶	۶,۶۸۱۷	۲۶	۱۹	۳	مرودشت
-	-	-	-	۳۲۷,۹۳	۵۰	-	-	ممسنی
-	-	-	-	۳۹۵,۲۴	۵۴	۷,۵	۱	مهر
-	-	۰,۵	۲	۱۳,۸۵	۱۶	۷۰	۱	نی ریز
-	-	۶۵,۴۲۴۴	۳۸	19323.935	1600	۱۴۷۹,۰۹۶۵	۵۹	جمع

ادامه جدول شماره ۵۳: عملکرد امور اراضی در سال ۱۳۹۵

آرای اخذشده				طرح دعوی (فقره)		شهرستان
سایر		حفظ کاربری		سایر	حفظ کاربری	
علیه	له	علیه	له			
-	-	۶	۱۲	-	۵۳	آباده
-	-	-	۲	-	-	ارسنجان
-	-	۲۴	۱۱	-	۵	استهبان
-	-	۵	۷	-	۸	اقلید
-	-	۳	-	-	-	بوانات
-	-	۱	۱	-	۴	پاسارگاد
۱	-	۳	۶	-	۵	جهرم
-	۱	۵	۴	۱	۳	خرامه
-	-	۱	-	-	-	خرم بید
-	-	-	-	-	۱۱	خنج
۱	۱	-	۹	-	-	داراب
-	-	۵	۳	-	-	رستم
-	-	-	۲	-	۱۵	زرین دشت
-	۱	۲۱	۲۲	۱	۱۲۲	سپیدان
-	-	-	-	-	-	سرجهان
-	۱	۲	۱۶	-	-	سروستان
۲	۳	۱۷	۶۷	۱۲	۱۳۷	شیراز
-	-	-	-	-	-	فراشبند
-	-	-	-	-	-	فسا
-	-	۲	۱	-	۲	فیروزآباد
-	-	۲	۲	-	۱	قیروکارزین
-	-	۲۶	۴۹	-	۲۲	کازرون
۲	۷	-	۳۶	-	۲۰	کوار
-	-	-	-	-	۲۲	گراش
-	-	-	-	-	-	لارستان
-	-	-	-	-	-	لامرد
-	۲	۹	۲۰	-	۴۲	مرودشت
-	۱	-	۱	۴	۷	ممسنی
-	-	-	۲	-	۴	مهر
-	-	-	۲	-	۱	نی ریز
۶	۱۷	۱۳۲	۲۷۵	۱۸	۴۸۱	جمع

ادامه جدول شماره ۵۳: عملکرد امور اراضی در سال ۱۳۹۵

تعیین تکلیف						نقشه- برداری	تخصیص اراضی	شهرستان
کشت موقت		متصرفین اراضی دولتی		اصلاحات ارضی				
هکتار	مورد	هکتار	مورد	هکتار	مورد	(هکتار)	(هکتار)	
-	-	-	-	-	-	۲۵۹۸	-	آباده
-	-	-	-	-	-	۰	-	ارسنجان
-	-	-	-	-	-	۰	-	استهبان
-	-	-	-	-	-	۳۵۰۸	-	اقلید
-	-	-	-	-	-	۱۱۴	-	بوانات
-	-	-	-	-	-	۰	-	پاسارگاد
-	-	-	-	-	-	۳۵۰۶	-	چهرم
-	-	-	-	-	-	۶۰۵	-	خرامه
-	-	-	-	-	-	۳۲۸	-	خرم بید
-	-	-	-	-	-	۰	-	خنج
-	-	-	-	-	-	۰	-	داراب
-	-	-	-	-	-	۰	-	رستم
-	-	-	-	-	-	۰	-	زرین دشت
۲,۷	۱	-	-	۲,۵	۱	۱۲۷	-	سپیدان
-	-	-	-	-	-	-	-	سرچهان
-	-	-	-	-	-	۱۳۶۵	-	سروستان
-	-	-	-	-	-	۵۳۸۲	-	شیراز
-	-	-	-	-	-	۰	-	فراشبند
-	-	-	-	-	-	۵۹۷	-	فسا
-	-	-	-	-	-	۰	-	فیروزآباد
-	-	-	-	-	-	۰	-	قیروکارزین
-	-	-	-	-	-	۱۱۹۲۵	-	کازرون
۲۲	۹	-	-	-	-	۰	-	کوار
-	-	-	-	-	-	۰	-	گراش
۹,۴	۲	-	-	-	-	۰	-	لارستان
-	-	-	-	۲۷,۶	۴	۰	-	لامرد
-	-	-	-	-	-	۰	-	مرودشت
-	-	۳,۴۲۷۲	۱	۱	۱	۰	-	ممسنی
-	-	-	-	-	-	۰	-	مهر
-	-	-	-	-	-	۰	-	نی ریز
-	-	۳,۴۲۷۲	۱	۳۱,۱	۶	۳۰۰۵۵	-	جمع

ادامه جدول شماره ۵۳: عملکرد امور اراضی در سال ۱۳۹۵

حفظ کاربری						شهرستان
نظارت تبصره ۱ ماده ۱		تبصره ۱ ماده ۱		تبصره ۱ ماده ۱		
هکتار	مورد	هکتار	مورد	هکتار	مورد	
-	-	-	-	-	-	آباده
۱۶	۲۳	-	-	۴	۱۵	ارسنجان
۱۲	۱۰۵	-	-	۲	۷۲	استهبان
-	-	-	-	-	-	اقلید
-	-	-	-	-	-	بوانات
۱۷,۱	۲۲	-	-	۱,۹	۱۵	پاسارگاد
۱۲,۳	۵۶	-	-	۱,۵	۴۲	جهرم
۱۳,۲	۱۶	-	-	۰,۰۲	۶	خرامه
۲۹,۱	۴۳	-	-	۰,۰۹	۳۰	خرم بید
۲۵,۲	۷	-	-	۰,۰۳	۲	خنج
۱۶,۱	۸	-	-	۰,۰۳	۳	داراب
۱۰	۲	-	-	۰,۰۵	۳	رستم
۱۳	۱۳	-	-	۰,۰۷	۱۲	زرین دشت
۱۵,۵	۷۵	-	-	۴	۸۵	سپیدان
-	-	-	-	-	-	سرچهان
۳,۹	۱۴	-	-	۰,۰۴	۶	سروستان
۲۲	۵۸	-	-	۲	۵۰	شیراز
۲۰	۱۵	-	-	۰,۰۵	۱۰	فراشبند
۲,۵	۱۳	-	-	۰,۰۶	۱۳	فسا
۱,۸	۱۲	-	-	۰,۰۲	۵	فیروزآباد
۱۸,۹	۲۳	-	-	۰,۰۴	۷	قیروکارزین
۳۸	۶۴	-	-	۵,۳	۳۰	کازرون
۲۲,۱	۵۵	-	-	۲	۲۵	کوار
-	-	-	-	-	-	گراش
۱۳,۵	۱۵	-	-	۰,۰۲	۲	لارستان
۱۲,۸	۱۵	-	-	۰,۰۵	۴	لامرد
۳۰	۱۳	-	-	۰,۰۷	۳۰	مرودشت
۲۰	۲۰	-	-	۰,۰۵	۱۰	ممسنی
-	-	-	-	-	-	مهر
۳۸,۷	۱۲	-	-	۰,۰۴	۲۰	نی ریز
۴۲۳,۷	۶۹۹	-	-	۲۳	۴۹۷	جمع

ادامه جدول شماره ۵۳: عملکرد حفظ کاربری امور اراضی در سال ۱۳۹۵

حفظ کاربری						شهرستان
شناسایی تغییر		نظارت تبصره ۴ ماده ۱		مجوزهای تبصره ۴ ماده		
هکتار	مورد	هکتار	مورد	هکتار	مورد	
۲۶,۱۳۸	۵۶	۲,۰۶	۹	۰,۹۱۷۱	۳	آباده
۰	۰	۵,۰۹۱	۱۳	۴,۰۱۵۸۲	۱۰	ارسنجان
۱,۷۶۵۵	۹	۳,۷۵۴	۸	۰,۰۶۴۴	۳	استهبان
۰,۲۶۴۹	۳۱	۴,۷۶	۹	۳,۲۱۹۶	۷	اقلید
۱,۳۳۸	۶	۱,۵۲	۵	۰,۴۲۲۵	۲	بوانات
۱,۱۵۹۳	۵	۷,۹۱۰۵	۲۵	۶,۶۰۳۱	۱۵	پاسارگاد
۶,۹۰۳	۹	۷,۱۰۶	۲۷	۶,۱۳۳۲	۲۶	جهرم
۶,۰۸	۳۹	۴,۹	۱۳	۳,۶	۵	خرامه
۰,۰۴۰۳	۶	۷,۷۵	۲۲	۵,۵۸۲۱	۱۷	خرم بید
۷,۵	۱۱	۱,۷۵	۳	۰	۰	خنج
	۱۸	۱۵	۷	۴,۱۱۲۵	۷	داراب
۰	۰	۴,۹۷	۸	۲,۲	۵	رستم
۲	۱۴	۷,۳	۱۳	۱,۲۱۸۰	۷	زرین دشت
۷,۰۶۱	۲۲۹	۵۰,۹	۶۷	۴۰,۹۹۷۶	۷۸	سپیدان
۰	۰	۳,۷۵	۶	۰,۵۶	۲	سرچهان
۰,۰۱۶	۱	۹,۹	۱۳	۶,۱۳۲۴	۸	سروستان
۴۱,۷۲۱	۴۸۹	۹۵,۵۱	۶۵	۴۱,۲۰۳۰۴	۷۸	شیراز
۰,۱۴۷	۱۷	۷,۷	۳۷	۲,۷۱۶۱	۲۰	فراشبند
۰	۰	۳۷,۳	۲۴	۱۴,۶۲۴۲۶	۱۳	فسا
۰,۱	۱	۲۲,۷	۲۹	۷,۸۷	۱۵	فیروزآباد
۰	۰	۱۸,۳	۴۵	۸,۰۹۴۲۳	۴۴	قیروکارزین
۱۷	۵۰	۵۲,۷۱	۳۳	۸,۲۸۲۲	۲۸	کازرون
۴۲,۵۷	۳۱	۱۷,۹۱	۲۷	۶,۹۰۵۰	۱۳	کوار
	۲۲	۲,۳۱	۵	۰	۰	گراش
۰	۰	۳,۳۵	۱۰	۰,۹۳۵۰	۵	لارستان
۰	۰	۴,۹۱	۱۱	۳,۰۸۹۴۱	۵	لامرد
۲۰,۹۸۳۳	۶۵	۴۹,۷۵	۶۵	۳۹,۵۸۳۲۲	۶۹	مرودشت
۸,۳۸۶	۳۳	۳,۲۲	۴۳	۲,۲۲۶۱۸	۱۵	ممسنی
۰	۰	۲,۱	۳	۰	۰	مهر
۰	۰	۵,۸	۱۷	۵,۸۰۳۲	۸	نی ریز
۱۹۱,۱۷۳۳	۱۱۴۲	۴۶۱,۱۸۱۵	۶۶۲	۲۲۷,۱۱۰۲	۵۰۸	جمع

فعالیت‌های شاخص امور اراضی در سال ۹۵:

- ✓ تعریف فرایند بررسی پرونده‌های حوزه حفظ کاربری (کمیسیون‌های تبصره ۱ و ۴ ماده ۱)
- ✓ تعیین ضابطه‌مند روند پرونده‌های مطروحه در هیات نظارت موضوع ماده ۳۳
- ✓ تشکیل بانک اطلاعات پرونده‌های حقوقی اعم از پرونده‌های تغییر کاربری غیرمجاز و سایر و آمادگی جهت ثبت اطلاعات در سامانه جامع به عنوان پایلوت کشوری
- ✓ تشکیل بانک اطلاعات پرونده‌های مطروحه در هیات نظارت موضوع ماده ۳۳ و آمادگی جهت ثبت اطلاعات در سامانه جامع به عنوان پایلوت کشوری
- ✓ اجرای سامانه جامع بانک اطلاعات اراضی

معرفی بخش هماهنگی ترویج کشاورزی:

مفهوم ترویج:

ترویج کشاورزی به عنوان یک نظام آموزشی خارج از مدرسه، یکی از ابزارهای توسعه کشاورزی است که بر سرمایه های انسانی تکیه دارد. ترویج مبین یک جریان دایمی تغییر و تحول در مناطق روستایی است که تفسیر از آن همواره در حال تغییر می باشد. ترویج نوعی مداخله گری ارتباطی حرفه ای است که بوسیله یک نهاد برای ایجاد تغییرات داوطلبانه در رفتار با فرض داشتن منافع جمعی و یا اجتماعی بنا می شود.

اهداف کلی:

- توسعه منابع انسانی بخش کشاورزی از طریق توانمند سازی بهره برداران و شبکه عاملین بخش
- توسعه و ترویج تکنولوژی های مناسب با رویکردهای مشارکتی بر اساس دانش بومی و یافته های تحقیقاتی در تعاملی نظام مند بین تحقیقات، آموزش، ترویج و بهره برداران
- اعمال سیاست ها و اهداف ملی و استانی همسو با سایر واحدهای سازمانی در راستای تحقق اهداف سند چشم انداز و برنامه های توسعه کشاورزی کشور

اهداف اختصاصی:

- ✓ ساماندهی نظام دانش و اطلاعات کشاورزی
- ✓ گسترش پوشش خدمات رسانی به بهره داران بخش کشاورزی از طریق رهیافت های مشارکتی و خصوصی سازی
- ✓ ارتقاء دانش و اطلاعات بهره برداران بخش کشاورزی در خصوص نحوه مدیریت فرآیندهای مختلف تولید و پس از آن
- ✓ شکل دهی به نگرش های بهره برداران برای بهره گیری از تکنولوژی های مناسب در فرآیندهای تولید و پس از آن

- ✓ ارتقاء مهارت های عملی و حرفه ای بهره برداران با استفاده از تلفیق مؤثر علوم و یافته های نوین تحقیقاتی با دانش بومی مفید رایج در منطقه
- ✓ تبدیل بهره برداران به مدیران ماهر تولید از طریق یادگیری حاصل از عمل و توسعه مهارت ها و ظرفیت های تصمیم گیری
- ✓ توانمندسازی زنان روستایی بعنوان مخاطبان خاص با توجه به شرایط فرهنگی
- ✓ توانمند سازی عاملین شبکه ترویج در سطوح مختلف سازمانی و عملیاتی
- ✓ ارتقاء میانگین تولید محصولات کشاورزی و کاهش هزینه ها و افزایش درآمد در فرآیند بهره برداری و تولید
- ✓ تحقق افزایش تولید توأم با پایداری و حفظ منابع پایه و سلامت غذا

اهم وظایف ادارات و واحدهای تابعه مدیریت هماهنگی ترویج کشاورزی

۱- اداره ترویج کشاورزی و منابع طبیعی

- ✓ تعیین نیازهای آموزشی - ترویجی با همکاری واحدهای سازمانی ذیربط
- ✓ اجرای کارگاه ها و کلاس های ترویجی کوتاه مدت
- ✓ اجرای گردهمایی ها، بازدیدهای ترویجی، برگزاری مسابقات و نمایشگاه ها، جشنواره های ترویجی، انتخاب و تجلیل از نمونه های بخش کشاورزی و ...
- ✓ انتقال یافته های تحقیقاتی به بهره برداران در تعامل با مراکز تحقیقات
- ✓ تهیه طرح های آموزشی - ترویجی با مشارکت سایر واحدهای سازمانی
- ✓ برنامه ریزی و نظارت در جهت اجرای طرح های الگویی و سایت های ترویجی

✓ برنامه ریزی و نظارت در جهت ایجاد کانون های یادگیری در راستای بهره گیری از تجارب

کشاورزان موفق و خبره برای آموزش سایر بهره برداران

✓ تشکیل همایش های علمی و تخصصی

✓ انجام مطالعات تطبیقی و مقایسه ای - اجرای طرح های تحقیقی ترویجی و تحقیقی - تطبیقی

✓ حمایت از گسترش ترویج خصوصی

۲- اداره پشتیبانی و تجهیز شبکه ترویج:

✓ جذب و بکارگیری فارغ التحصیلان دانشگاهی (مشمول) در رشته های مرتبط با بخش کشاورزی،

دامی و منابع طبیعی به عنوان سربازان سازندگی و اعزام آنان به مراکز جهاد کشاورزی در

شهرستان ها

✓ شناسایی، تربیت و انتخاب کشاورزان و دامداران پیشرو به عنوان مددکاران ترویج در روستاها

✓ برنامه ریزی دوره های آموزشی ضمن خدمت ویژه کارکنان و پرسنل ترویج و پیگیری اجرای آنها

از طریق مرکز تحقیقات و آموزش کشاورزی استان

✓ تعمیر و تجهیز مراکز جهاد کشاورزی در سطح استان به عنوان پایگاه اصلی شبکه ترویج

✓ برنامه ریزی جهت توسعه ارتباطات و تقویت و ارتقای تعامل بین عناصر شبکه ترویج

✓ پیگیری خصوصی سازی در تعامل با سازمان نظام مهندسی کشاورزی و منابع طبیعی و هدایت و

حمایت از شرکت های خدمات مشاوره ای فنی و مهندسی کشاورزی

۳- اداره آموزش بهره برداران:

✓ برنامه ریزی دوره های ترویجی مهارتی کشاورزی

✓ نظارت بر حسن اجرا، آزمون و صدور گواهینامه آموزشی دوره های ترویجی مهارتی

✓ برقراری ارتباط با سازمان ها و دستگاه های متولی، مرتبط و متقاضی آموزش های بهره برداران در راستای توسعه فعالیت ها و همکاری های آموزشی

۴- اداره رسانه های آموزشی:

- ✓ تهیه و تولید برنامه های رادیویی و تلویزیونی ویژه بهره برداران
- ✓ تهیه و تولید فیلم های آموزشی - ترویجی
- ✓ تهیه و تولید سایر رسانه های ترویجی مورد نیاز مثل اسلاید، نشریه، کتاب، پوستر، اطلاعیه، بروشور، بسته های آموزشی و ... جهت استفاده کشاورزان، مروجین، مددکاران ترویجی، آموزشگران و کارشناسان بخش کشاورزی
- ✓ ایجاد بانک اطلاعات رسانه های ترویجی و آموزشی

۵- واحد امور زنان روستایی و عشایری:

- ✓ بررسی نیازهای آموزشی - ترویجی زنان در مناطق روستایی و عشایری
- ✓ برنامه ریزی در زمینه فعالیت های مرتبط با زنان روستایی و عشایری
- ✓ زمینه سازی برای ایجاد و حمایت از تشکل های مردمی ویژه زنان روستایی و عشایری
- ✓ اقدام در جهت ترغیب و تشویق زنان روستایی و عشایری به مشارکت گسترده در فعالیت های کشاورزی و اقتصاد خانوار
- ✓ استفاده از تجارب و یافته های حاصله در سایر کشورها در خصوص وضعیت زنان در بخش کشاورزی و مناطق روستایی و عشایری

جدول شماره ۵۴: فعالیت های شاخص و مهم انجام شده ترویج کشاورزی در سال ۱۳۹۴ و ۱۳۹۵

عنوان فعالیت	سال واحد	۱۳۹۴	۱۳۹۵
دوره های آموزشی - ترویجی	نفر روز	۵۵۹۰۶	۵۳۸۳۹
آموزش های انفرادی	نفر روز	۳۸۴۲۹	۴۰۵۲۵
دوره های آموزشی - ترویجی امور زنان	نفر روز	۱۲۵۱۹	۲۲۲۷۷
آموزش های فنی و حرفه ای (غیر رسمی)	نفر روز	۱۸۹۲۰	۲۴۸۸۵
نمایشگاه - جشنواره (برگزاری و همکاری)	مورد	۲۲	۸
گردهمایی - سمینار - همایش	مورد	۳۸	۴۵
طرح های تحقیقی-ترویجی	مورد	-	۴
بازدیدهای ترویجی	نفر روز	۱۰۳۱۲	۱۵۱۴۵
تولید عکس های آموزشی - ترویجی	قطعه	۲۶۶۶۳	۱۸۵۰۰
نمایش فیلم های آموزشی - ترویجی	دقیقه	۱۲۸۵۱	۱۰۷۵۰
باغهای نمایشی-ترویجی	هکتار	۲۴۲	۲۷۰
مزارع نمایشی-ترویجی	هکتار	۹۱۲	۶۸۱
تجهیز مراکز ترویج	مرکز	۴۱	۹۲
تعمیر مراکز ترویج	مرکز	۳۳	۶۴
انتخاب نمونه های بخش کشاورزی	نفر	۶۵	۶۸
تولید و پخش برنامه های رادیویی	دقیقه	۷۲۰	۲۰۰
تولید و پخش برنامه های تلویزیونی	دقیقه	۱۱۰۴	۲۶۰
کارگاه آموزشی انتقال یافته ها	مورد	۹۷	۸۰
جذب سربازان سازندگی	نفر	۴۳	۷۵
صدور گواهینامه پایان دوره آموزشی	عدد	۱۶۳۴	۳۳۹۰
چاپ نشریات ترویجی	نسخه	۱۷	۱۰
راه اندازی صندوق خودجوش اعتبارات خرد زنان روستایی	مورد	۱۲	۸۵
طرح ساماندهی و حمایت از مشاغل خانگی (مجوز صادره)	تعداد	۱۳۸۲	۵۲۳
ایجاد سایتهای الگویی و ترویجی	سایت	۴۳۲	۴۲۴

جدول شماره ۵۵: فعالیت های ترویج در حوزه زنان روستایی در سال ۱۳۹۵

انتخاب زنان تسهیل گر روستایی (نفر)	توسعه و تجهیز صندوق های اعتبارات خرد (مورد)	آموزش اعضای صندوق- های اعتبارات خرد (نفر)	آموزش زنان روستایی و عشایری (نفرروز)	شهرستان
-	-	۸۰	۷۸۱	آباده
-	-	-	۲۲۱	ارسنجان
۱۰	۱۰	۳۸۳۸	۳۹۸۰	استهبان
۲۰	۱۰	۱۲۲۹	۱۴۷۹	اقلید
-	-	۴۴	۲۴۶	بوانات
-	-	۵۰	۱۱۶	پاسارگاد
-	-	۶۴	۲۳۶	جهرم
-	-	۳۶	۳۱۹	خرامه
-	-	۴۰	۲۷۲	خرم بید
-	-	-	۳۰	خنج
-	-	۹۹	۸۸۳	داراب
-	-	۶۰	۱۳۴	رستم
-	-	۴۰	۱۵۵	زرین دشت
-	-	۴۴	۱۹۹	سپیدان
-	-	-	-	سرچهان
-	-	۴۰	۲۵۰	سروستان
۱۱	۱۴	۱۸۴۲	۲۳۱۸	شیراز
-	-	۵۲	۱۷۸	فرشبند
۷	۱۳	۱۲۸۰	۱۳۳۰	فسا
۱۱	۱۲	۱۱۰	۶۶۰	فیروزآباد
-	-	-	۱۶۴	قیروکارزین
۱۰	۱۰	۷۶۲	۱۰۵۱	کازرون
-	-	۳۰	۹۸	کوار
-	-	-	۱۰۶	گراش
-	-	۴۸	۵۴۳	لارستان
-	-	۴۲	۱۲۱	لامرد
۴۰	۱۴	۲۳۸۸	۵۶۶۲	مرودشت
-	۲	۳۶	۲۶۲	ممسنی
۲	-	-	۴۸	مهر
-	-	۴۰	۴۳۵	نی ریز
۱۱۱	۸۵	۱۲۲۹۴	۲۲۲۷۷	فارس

جدول شماره ۵۶: فعالیتهای رسانه ای و اطلاع رسانی ترویج در سال ۱۳۹۵

عنوان فعالیت	تعداد(مورد)	واحد	حجم فعالیت
برنامه تلویزیونی (آموزشی - ترویجی)	۱۱	دقیقه	۲۶۰
برنامه رادیویی (آموزشی - ترویجی)	۶	دقیقه	۱۸۰
تولید و توزیع نشریات ترویجی	۶	نسخه	۱۲۰۰۰
تولید و توزیع اطلاعاتی های ترویجی	۴	نسخه	۴۰۰۰
تولید اپلیکیشن(نرم افزار) تلفن همراه ویژه مروجین مسئول پهنه های تولیدی استان	۱	مورد	۱
ارسال پیامک ترویجی به بهره برداران بخش کشاورزی استان	۳۰۰۰۰۰	بسته	۱۲
تولید کلیپ نظام نوین ترویج	۱	دقیقه	۱۵
تولید و توزیع پکیج آموزشی (شامل ۵۶ عنوان فیلم و اسلایدویژن)	۱۸۰	بسته	۱۸۰

جدول شماره ۵۷: فعالیتهای آموزشی حوزه ترویج در سال ۱۳۹۵

شهرستان	آموزش‌های ترویجی (نفر)	آموزش بهره‌برداران (نفر)	سایت‌های الگویی (زراعی و باغی) (مورد)	به‌کارگیری مددکاران ترویجی (نفر)	تنوع بخشی به آرایه‌دهندگان خدمات ترویجی (شرکت)
آباده	۱۷۶۲	۴۵۰	۱۸	۲۳	۰
ارسنجان	۱۲۶۱	۰	۹	۱۲	۰
استهبان	۱۷۹۳	۹۵۰	۱۰	۱۰	۰
اقلید	۲۸۰۸	۹۹۴	۱۷	۲۴	۰
بوانات	۱۲۴۸	۰	۷	۱۰	۰
پاسارگاد	۶۲۲	۱۰۵	۱۲	-	۱
جهرم	۱۸۱۹	۸۸۸	۱۳	۲۵	۹
خرامه	۱۱۹۳	۰	۱۱	۵	۰
خرم بید	۲۳۴۶	۰	۱۰	-	۰
خنج	۳۰۰	۲۱۲۴	۵	-	۷
داراب	۱۷۳۲	۰	۵۲	۲۳	۰
رستم	۱۹۴۴	۰	۸	۱۵	۰
زرین دشت	۶۷۸	۰	۱۳	۲۷	۰
سپیدان	۱۸۱۱	۱۴۲۸	۲۳	۲۳	۵
سرچهان	۶۷۷	۰	۵	-	۰
سروستان	۱۶۸۱	۰	۸	۷	۰
شیراز	۳۰۶۹	۳۵۹۰	۳۳	۳۷	۰
فراشبند	۶۱۸	۰	۱۰	۸	۰
فسا	۱۹۷۰	۵۶۴	۱۳	۲۵	۰
فیروزآباد	۱۱۷۷	۷۶۶۳	۱۶	۱۵	۲۷
قیروکارزین	۹۶۸	۰	۸	۱۴	۰
کازرون	۵۰۰۳	۲۰۹۰	۱۳	-	۳
کوار	۱۷۰۲	۰	۱۰	۲	۰
گراش	۳۵۵	۰	۹	-	۰
لارستان	۱۶۶۹	۰	۷	۳۱	۰
لامرد	۱۵۹۴	۰	۱۱	-	۰
مرودشت	۷۷۰۴	۳۰۹۲	۲۵	۵۱	۰
ممسنی	۱۸۵۲	۹۴۷	۱۸	-	۴
مهر	۲۱۷	۰	۱۴	۱۴	۰
نی ریز	۲۲۶۶	۰	۱۶	۱۷	۰
جمع	۵۳۸۳۹	۲۴۸۸۵	۴۲۴	۴۱۸	۵۶

فعالیت‌های شاخص مدیریت ترویج در سال ۱۳۹۵:

- تشکیل کمیته اجرایی طرح امید (سایت های الگویی) با حضور نمایندگان مرکز تحقیقات، معاونت تولیدات گیاهی و مدیریت آب و خاک
- پیگیری ایجاد ۴۲۴ سایت الگویی تولیدی ترویجی در سال زراعی ۹۶-۹۵ در حوزه زراعی و باغی، سایت ها متناسب با الگوی کشت در سطح کلیه شهرستان های استان ایجاد شده است.
- برگزاری ۶۰ تور ترویجی با شرکت ۲۲۰۰ نفر جهت بازدید از نمایشگاه بین المللی کشاورزی (ماشین آلات، نهاده ها و آبیاری) و نمایشگاه بین المللی دام و طیور، آبزیان و صنایع وابسته (هر نمایشگاه ۳۰ تور ترویجی).
- برگزاری مراسم تجلیل از نمونه های بخش کشاورزی با حضور مقامات وزارتخانه متبوع، نمایندگان مجلس، استاندار و معاونین استاندار، معاونین و مدیران ستادی سازمان و مدیران شهرستان ها و سایر مسئولین استانی با شرکت بیش از ۷۰۰ نفر که در این مراسم از ۶۹ نفر از نمونه های بخش کشاورزی استان تجلیل به عمل آمد.
- انعقاد قرارداد با صدا و سیما مرکز فارس درخصوص پخش ۵۰ مورد (۷۵۰ دقیقه) برنامه تلویزیونی آموزشی-ترویجی با موضوع کشاورزی در قالب برنامه سلام کشاورز از شبکه تلویزیونی استانی
- رونمایی از اولین اپلیکیشن (نرم افزار) تبادل اطلاعات و ارتباطات کارشناسان، محققین و کارشناسان مسئول پهنه ها
- انتقال یافته های تحقیقاتی و روز مزرعه در سطح استان با همکاری محققین مرکز آموزش و تحقیقات کشاورزی به تعداد ۸۰ برنامه

- اجرای طرح نظام نوین ترویج به منظور مداخله گری فعال ترویج در نظام تولید کشاورزی و منابع طبیعی برای افزایش دانش فنی و تخصصی و کاربردی کارشناسان و همچنین بهره گیری از رویکردهای ترویجی مطلوب به منظور ارتقای مهارت های فنی و مدیریتی بهره برداران شاغل به فعالیت کشاورزی و منابع طبیعی. این طرح دارای سه محور : ۱-پهنه بندی اراضی کشاورزی ۲-مدیریت دانش ۳- ساماندهی مراکز جهاد کشاورزی می باشد.

پهنه بندی: اراضی کشاورزی استان فارس به ۶۱۲ پهنه تقسیم شده و برای هر پهنه یک مروج مسئول انتخاب و آموزش های مورد نیاز فنی و ترویجی برگزار گردیده و تجهیزات مورد نیاز تا حد امکان در اختیار آنها قرار گرفته است. مسئولین پهنه تمامی مسائل و امور مرتبط با کشاورزی در پهنه خود را پی گیری و مدیریت می نمایند و در کنار آن موظف هستند تمامی آمار و اطلاعات بخش کشاورزی پهنه خود را برای برنامه ریزی های بعدی به صورت آنلاین وارد سامانه جامع پهنه بندی و مدیریت داده های کشاورزی کشور نمایند.

مدیریت شبکه دانش: فرایند تولید، جمع آوری، ذخیره سازی، پردازش و توزیع دانش مفید حوزه کشاورزی در فرمی مناسب برای ارائه به کلیه افراد نیازمند آن در هر نقطه و هر زمان در وزارتخانه و بخش کشاورزی می باشد. برای این منظور اجرای برنامه های انتقال یافته های تحقیقاتی، توسعه انتشارات ترویجی، تولید و پخش برنامه های رادیویی و تلویزیونی، برنامه ریزی و اجرای سایت های جامع الگویی، تعریف کارشناس و محقق معین برای مراکز جهاد کشاورزی و تهیه نرم افزار کاربردی پرتو امید برای ارتباط بین کشاورزان-کارشناسان و محققین از طریق کامپیوتر و گوشی های هوشمند مورد استفاده قرار می گیرد.

ساماندهی مراکز جهاد کشاورزی: در این راستا تجهیز و تعمیر مراکز جهاد کشاورزی در سطح شهرستان های استان از محل اعتبارات استانی و ۲ درصد نفت و گاز انجام گرفته است.

(تجهیز مراکز جهاد کشاورزی ۹۲ مورد - تعمیر مراکز جهاد کشاورزی ۶۴ مورد)

- پیگیری طرح مشاغل خانگی و صدور مجوز برای ۵۲۰ نفر از متقاضیان به صورت مستقل و ۳ نفر به صورت پشتیبان در تعامل با اداره کل کار، رفاه و تامین اجتماعی
- همکاری با دانشگاه علوم پزشکی بر اساس تفاهم نامه آموزش تب مالت به زنان روستایی و عشایری به تعداد ۸۲ دوره آموزشی و ۱۹۷۹ نفر آموزش
- همکاری با مرکز آموزش بعثت در مورد اجرای طرح ملی آموزش زنان روستایی به تعداد ۲۲ دوره آموزشی ۲ روزه و ۱۱۲۳ نفر روز آموزش
- تجهیز صندوق اعتبارات خرد در طرح مشترک با صندوق کارآفرینی امید به تعداد ۸۵ صندوق اعتبارات خرد زنان روستایی و عشایری (۷۰ مورد روستایی و ۱۵ مورد عشایری).
- پیگیری حضور اعضای صندوق های اعتبارات خرد زنان روستایی در نمایشگاه، کنگره و همایش ها از جمله کنگره ملی ترویج با برپایی نمایشگاه
- پیگیری اجرای ۲ دوره آموزشی تسهیلگری با شرکت روسای ادارات ترویج کارشناسان امور زنان روستایی و مدیران پارسل
- همکاری با اداره کل استاندارد بر اساس تفاهم نامه دفتر امور زنان روستایی و اعتبار دفتر امور خانواده ریاست جمهوری جهت آموزش استاندارد سازی محصولات کشاورزی به زنان روستایی که در ۲ روستای اسماعیل آباد و ظفر آباد شهرستان شیراز با همکاری مدیریت حفظ نباتات انجام شد .

جدول شماره ۵۶: اقدامات انجام گرفته و نتایج حاصل شده پروژه های اقتصاد مقاومتی ترویج در سال ۱۳۹۵

موضوع	اقدامات انجام گرفته و نتایج حاصل شده پروژه های اقتصاد مقاومتی
ارتقاء بهره وری	<ul style="list-style-type: none"> ▪ برنامه ریزی جهت ایجاد سایت های الگویی در سال زراعی ۹۶-۹۵ به تعداد ۲۱۱ سایت زراعی و ۲۱۳ سایت باغی ▪ برگزاری کارگاه های آموزشی ویژه بهره برداران ۱۷۲۹۷ نفر روز به تعداد ۵۴۳ مورد ▪ برگزاری بازدید های فنی ویژه بهره برداران در سطح شهرستان ها ۹۰۶۵ نفر روز به تعداد ۲۷۸ مورد ▪ انتقال یافته های تحقیقاتی با همکاری مرکز تحقیقات ۱۴۰۶ نفر روز، ۴۵ مورد ▪ برگزاری روز مزرعه با همکاری مرکز تحقیقات ۱۴۸۳ نفر روز، ۳۵ مورد ▪ تولید، چاپ و توزیع نشریات ترویجی ۱۰ عنوان جمعا ۱۶۰۰۰ نسخه ▪ تهیه و ارسال ۳۰۰۰۰۰ پیامک ترویجی با موضوع زراعت های شتوی- بیمه محصولات کشاورزی - تسهیلات بانکی - معرفی سایت ترویجی - آزمون خاک و کشت های گلخانه ای ▪ تولید برنامه تلویزیونی به مدت ۲۶۰ دقیقه با موضوع تکثیر و پرورش مرغ بومی - کاشت و داشت کلزا - پرورش گاو شیری - ایجاد سایت های الگویی - مدیریت گلخانه-احداث باغ پسته -تولید نهال استاندارد -ویژه برنامه هفته منابع طبیعی .
افزایش مشارکت مردمی	<ul style="list-style-type: none"> ▪ ایجاد صندوق های خرد زنان روستایی و عشایری در سطح استان ۴ مورد ▪ تجهیز صندوق های خرد زنان روستایی و عشایری ۸۵ مورد ▪ آموزش ارکان صندوق های اعتبارات خرد زنان روستایی و عشایری و برگزاری دوره های مهارتی جهت اعضای صندوق ها به تعداد ۵۱۲ مورد ▪ آموزش اعضاء صندوق های اعتبارات خرد زنان روستایی و عشایری و برگزاری دوره های مهارتی به تعداد ۴۲۷۵ نفر روز برای تشکل های اقتصادی زنان روستایی و عشایری در شهرستان های استان ▪ از ۸۵ صندوق تشکیل شده تعداد ۷۹ صندوق تسهیلات ۱۵۰ میلیون ریالی دریافت کرده اند (جمعا به مبلغ ۱۱۸۵۰ میلیون ریال) ▪ پیگیری پرداخت تسهیلات به ۱۵ صندوق اعتبارات خرد به مبلغ ۱۵۰ میلیون ریال به هر صندوق از محل طرح مشترک سازمان جهاد کشاورزی با صندوق کارآفرینی امید

اولویت های مدیریت هماهنگی ترویج کشاورزی در سال ۱۳۹۶

۱. ساماندهی و تجهیز مراکز جهاد کشاورزی
۲. استمرار طرح امید و انتقال یافته های تحقیقاتی
۳. به سازی پهنه بندی و استمرار مدیریت شبکه دانش از ستاد تا سطح پهنه ها
۴. توسعه آموزش های ترویجی با رویکرد حفظ آب، خاک، محیط زیست و تولید پایدار محصول سالم
۵. تشکیل صندوق های حمایت از توسعه بخش کشاورزی شهرستان ها
۶. توسعه کمی و کیفی صندوق های اعتبارات خرد زنان روستایی با رویکرد شبکه سازی توسعه کمی و کیفی تشکل های اعتباری خرد زنان روستایی و عشایری (تعداد ۸۵ صندوق خرد زنان) با همکاری صندوق کارآفرینی امید و همچنین صندوق های شهرستانی حمایت از توسعه فعالیت های زنان روستایی

برنامه های اولویت دار بخش ترویج در سال ۱۳۹۶

- الف) ساماندهی به ساختارها، عرصه های کاری و شبکه سازی درون سازمانی و برون سازمانی و تجهیز مراکز جهاد کشاورزی
۱. بررسی و رتبه بندی مراکز جهاد کشاورزی در جهت ساماندهی و بهره گیری اثربخش از ظرفیت های مراکز
 ۲. تجهیز مراکز جهاد کشاورزی بعنوان پایگاه های اصلی ترویج و محیط های آموزشی ترویجی
 ۳. نظارت و در صورت نیاز بازنگری پهنه بندی مناطق تحت پوشش هر مرکز جهاد کشاورزی
 ۴. شبکه سازی نیروهای ترویج اعم از بخش دولتی، خصوصی و تشکل ها و سایر نهادها و سازمانها و تعامل مستمر کارشناس پهنه با اجزاء:

- مدیران عامل تعاونی های تولید
 - رهبران محلی و مددکاران ترویجی
 - مسئولین شورای اسلامی روستا
 - مدیران عامل شرکت های خدمات مشاوره ای
 - مدیران عامل کلینیک های گیاهپزشکی
 - مدیران عامل کلینیک های دامپزشکی
 - مسئولین پایگاه های مقاومت مساجد روستا براساس طرح بسیج همگام با کشاورز
۵. توسعه تعامل و ارتباط نظام مند با مرکز تحقیقات و آموزش کشاورزی برای تداوم نهضت انتقال یافته ها و آموزش پرسنل ترویج و ساماندهی به شبکه دانش
۶. تعامل گسترده و نظام مند با بخش های اجرایی
۷. تداوم جذب سربازان سازندگی با رویکرد نیازهای تخصصی مراکز جهاد کشاورزی
۸. تداوم و توسعه تعامل با دستگاه های برون سازمانی
۹. تعامل بیشتر با سازمان صدا و سیما و استفاده از ظرفیت های آن
۱۰. خصوصی سازی هدفمند
- ب) مدیریت شبکه دانش از طریق سازماندهی و استفاده مطلوب از منابع اطلاعات کشاورزی، روش های ترویجی و رسانه ها با رویکرد دانش بنیان کردن کشاورزی
- ۱- ترویج یافته ها در واحد های بهره برداری با تداوم طرح امید و ایجاد سایت های الگویی و کانون های یادگیری
- ۲- تداوم کارگاه های انتقال یافته های تحقیقاتی در تعامل با مرکز تحقیقات کشاورزی و منابع طبیعی

- ۳- تسری مبانی رهیافت IPCM در امر آموزش های ترویجی و بعنوان مبنای روستاهای الگویی
- ۴- توسعه انتشارات ترویجی در جهت توسعه منابع و ماخذهایی برای آموزش های ترویجی
- ۵- به سازی برنامه های تلویزیونی کشاورزی با رویکرد آموزشی
- ۶- بهره گیری از شبکه های اجتماعی مجاز در امر اطلاع رسانی و آموزش به بهره برداران
- ۷- تولید و بهره گیری از اپلیکیشن های کاربردی کشاورزی
- ۸- توسعه کمی و کیفی آموزش های کارشناسان در سطوح مراکز جهاد کشاورزی و مدیریت های شهرستان
- ۹- توسعه کمی و کیفی شیوه های نظارت و هدایت فعالیت های ترویجی (مستندسازی و نظارت و ارزشیابی)

ج) توجه خاص به زنان روستایی و عشایری در حوزه فعالیت های کشاورزی با رویکرد توسعه اشتغال

۱. توسعه اشتغال زنان روستایی و عشایری از طریق:

- توسعه آموزش های کاربردی متناسب با ظرفیت های محلی و منطقه ای
 - تکمیل زنجیره تولید در زمینه گیاهان دارویی از مرحله کاشت تا برداشت و همچنین فرآورده های دامی و بازاریابی
۲. توان افزایی و ظرفیت سازی زنان روستایی و عشایری با ایجاد و تقویت تشکل های اقتصادی زنان روستایی و عشایری به منظور حمایت از اشتغالات خرد خانگی از طریق:
- راه اندازی و تقویت صندوق های خرد زنان روستایی و عشایری
 - راه اندازی و تقویت شرکت های حمایت از فعالیت های کشاورزی زنان روستایی و عشایری

۳. ترویج و توسعه کارآفرینی زنان روستایی و عشایری از طریق شناسایی ایده های زنان روستایی

و عشایری، خوشه بندی و پرورش ایده ها و ایجاد طرح کسب و کار

۴. استاندارد سازی محصولات و کاهش ضایعات تولیدات کشاورزی با افزایش مهارت های لازم و

استفاده از تجارب موفق زنان روستایی و عشایری

معرفی بخش صدور پروانه ها و مجوزها:

صدور مجوزها و پروانه ها سازمان در زیر بخش های مختلف امور دام، طیور، شیلات، زراعت، باغبانی، صنایع کشاورزی، حفظ نباتات و مکانیزاسیون از مهمترین فعالیتهای این بخش میباشد. صدور این پروانه ها در راستای اجرای سیاست ها و استراتژی های سازمانی و مطالعات انجام گرفته توسط واحدهای اجرائی ذیربط در قالب نامه های مدون شامل نوع فعالیت هر بخش به انضمام ظرفیت هر فعالیت و توزیع مکانی و زمانی مربوطه در ۲ دسته شامل: صدور مجوزهای واحدهای تولیدکننده محصولات کشاورزی و نیز صدور مجوزهای واحدهای ارائه دهنده خدمات کشاورزی انجام می شود،

اطلاعات و آمار عملکردی بخش صدور پروانه ها و مجوزها در سال ۹۵

مجموع برنامه هایی که در قالب شاخصهای قابل ارزیابی در بخش صدور پروانه ها و مجوزهای کشاورزی استان برای سال ۹۵ مد نظر بوده است منجر به دستاوردهایی گردیده که اطلاعات و آمار عملکردی در قالب جداول ذیل ارائه می شود:

۱- مجوزهای واحدهای تولیدی:

دامداری و مرغداری صنعتی ، دامداری های کوچک روستایی ، تولید گلخانه ای سبزی و صیفی ، پرورش گل و گیاهان زینتی، داروئی و قارچهای خوراکی ، آبی پروری ، صنایع تبدیلی و تکمیلی محصولات کشاورزی ، زنبورداری (پرورش زنبور عسل) ، نوغانداری (پرورش کرم ابریشم) و کارخانه تولید خوراک دام ، طیور و آبزیان

۲- مجوزهای واحدهای خدماتی

مدیران فنی و مشاورین دامداریها، مزارع، باغات، طراحان و مجریان طرح های آبیاری تحت فشارفروشنندگان سموم ، کلینیکهای گیاهپزشکی ، تعمیرگاه های ماشین های کشاورزی، شرکتهای و واحدهای خدمات مکانیزاسیون کشاورزی ، مراکز جمع آوری شیر، میادین عرضه دام و کشتارگاه دام و طیور.

جدول شماره ۵۹: عملکرد صدور پروانه ها و مجوزها به تفکیک نوع مجوز در سال ۱۳۹۵

نوع مجوز	موافقت اولیه	تاسیس	بهره برداری	سایر	جمع
تولیدات دامی	۳۲۸	۱۱۸	۲۵۹	۴۳۱	۱۱۳۶
شیلات و آبزیان	۱۳	۴	۳	۱۵	۳۵
تولیدات گیاهی	۹۴	۷۳	۳۴	۹۵	۲۹۶
صنایع کشاورزی	۴۸۳	۱۰۲	۴۰	۱۸۲	۸۰۷
جمع	۹۱۸	۲۹۷	۳۳۶	۷۲۳	۲۲۷۴

جدول شماره ۶۰: اقدامات انجام گرفته و نتایج حاصل از اجرای پروژه های اقتصاد مقاومتی صدور پروانه در

سال ۱۳۹۵

موضوع	اقدامات انجام گرفته و نتایج حاصل از اجرای پروژه های اقتصاد مقاومتی
صدور مجوز صنایع	صدور مجوز سردخانه به ظرفیت ۱۵۵۰۰ تن و بسته بندی گوشت ولبنیات و خشکبار و غیره به ظرفیت ۲۲۳۲۹۵ تن
صدور مجوز دامداریها	صدور پروانه دامداری روستایی به تعداد ۱۶۹ فقره به ظرفیت ۱۱۴۱۸ راس
صدور مجوز طیور	صدور مجوز طیور به تعداد ۴۱ فقره به ظرفیت ۱۵۹۰۲۳۰ قطعه
صدور مجوز شیلات	صدور مجوز پرورش ماهی به تعداد ۳ فقره و ظرفیت ۴۰۳۶ تن
صدور مجوز تولیدات گیاهی	صدور پروانه گلخانه گلها و گیاهان زینتی و سبزی و صیفی به تعداد ۳۶ مساحت ۱۴۲۱۲۷ متر مربع

فعالیت‌های شاخص صدور مجوزها در سال ۹۵:

✓ صدور پروانه بهره برداری دامداری روستایی به تعداد ۱۶۹ مورد به ظرفیت مجموع ۱۱۴۱۸ راس و

دامداری صنعتی به تعداد ۹۰ مورد به ظرفیت مجموع ۱۳۰۵۰۷۱ راس. صدور پروانه بهره برداری

صنایع

✓ صدور مجوز پرورش ماهی به تعداد سه فقره و به ظرفیت مجموع ۴۰۳۶ تن.

✓ صدور پروانه گلخانه سبزی و صیفی و گل و گیاهان زینتی به تعداد ۳۶ مورد و مساحت مجموع

۱۴/۲هکتار.

✓ توضیحاً صدور پروانه دامداری های صنعتی و نیمه صنعتی و همچنین گلخانه توسط سازمان نظام

مهندسی کشاورزی و منابع طبیعی صورت گرفته است.

✓ صدور مجوز صنایع تبدیلی و تکمیلی کشاورزی به تعداد ۷ مورد سردخانه به ظرفیت مجموع

۱۵۵۰۰ تن و ۳۳ مورد سایر طرحهای صنایع به ظرفیت مجموع ۲۲۳۲۹۵ تن در سال.

برنامه های آینده

۱ - تکمیل اصلاح بازنویسی و استقرار کامل سامانه الکترونیکی صدور مجوزها در زیربخش های

امور دام، شیلات، زراعت، باغبانی و صنایع کشاورزی و مکانیزاسیون بارویکرد واگذاری امور تصدی

گری به بخش غیردولتی. (سازمان نظام مهندسی کشاورزی و منابع طبیعی)

۲- برگزاری جلسات توجیحی و آموزشی لازم جهت کارشناسان مرکز استان و شهرستانها و سازمان

نظام مهندسی کشاورزی و منابع طبیعی استان فارس.

۳- تهیه نقشه ی مکانی واحدهای دارای پروانه براساس نقاط جغرافیایی (GIS) و ارتباط ان با سامانه

الکترونیکی صدور پروانه ها و مجوزها.

۴- اتمام فرایندهای اصلاح شده صدور پروانه ها و مجوزهای تولیدات گیاهی مطابق با دستورالعمل و ضوابط سازمان نظام مهندسی کشاورزی و منابع طبیعی در سامانه الکترونیکی صدور پروانه ها و مجوزها.

۵- با عنایت به وظیفه حاکمیتی و نظارتی مدیریت صدور پروانه ها و مجوزها، تهیه و تدوین برنامه اجرایی شیوه نامه نظارتی جهت بازدید دوره ای از طرح های تولیدی کشاورزی در سطح استان.

معرفی اداره مدیریت بحران:

فرآیند برنامه‌ریزی، عملکرد و اقدامات اجرائی است که توسط دستگاههای دولتی، غیردولتی و عمومی پیرامون شناخت و کاهش سطح مخاطرات (مدیریت خطرپذیری) و مدیریت عملیات مقابله و بازسازی و بازتوانی منطقه آسیب‌دیده (مدیریت بحران) صورت می‌پذیرد. در این فرآیند با مشاهده پیش‌نشانگرها و تجزیه و تحلیل آنها و منابع اطلاعاتی در دسترس تلاش می‌شود به صورت یکپارچه، جامع و هماهنگ با استفاده از ابزارهای موجود از بحرانها پیشگیری نموده یا در صورت بروز آنها با آمادگی لازم در جهت کاهش خسارات جانی و مالی به مقابله سریع پرداخته تا شرایط به وضعیت عادی بازگردد.

مدیریت بحران شامل چهار مرحله به شرح زیر است:

الف - پیشگیری: مجموعه اقداماتی است که با هدف جلوگیری از وقوع حوادث و یا کاهش آثار زیانبار آن، سطح خطرپذیری جامعه را ارزیابی نموده و با مطالعات و اقدامات لازم سطح آن را تا حد قابل قبول کاهش می‌دهد.

ب - آمادگی: مجموعه اقداماتی است که توانایی جامعه را در انجام مراحل مختلف مدیریت بحران افزایش می‌دهد که شامل جمع‌آوری اطلاعات، برنامه‌ریزی، سازماندهی، ایجاد ساختارهای مدیریتی، آموزش، تأمین منابع و امکانات، تمرین و مانور است.

ج - مقابله: انجام اقدامات و ارائه خدمات اضطراری به دنبال وقوع بحران است که با هدف نجات جان و مال انسانها، تأمین رفاه نسبی برای آنها و جلوگیری از گسترش خسارات انجام می‌شود. عملیات مقابله شامل اطلاع‌رسانی، هشدار، جست و جو، نجات و امداد، بهداشت، درمان، تأمین امنیت، ترابری، ارتباطات، فوریتهای پزشکی، تدفین، دفع پسماندها، مهار آتش، کنترل مواد خطرناک، سوخت‌رسانی، برقراری شریانهای حیاتی و سایر خدمات اضطراری ذی‌ربط است.

د - بازسازی و بازتوانی: بازسازی شامل کلیه اقدامات لازم و ضروری پس از وقوع بحران است که برای بازگرداندن وضعیت عادی به مناطق آسیب‌دیده با در نظر گرفتن ویژگیهای توسعه پایدار، ضوابط ایمنی، مشارکتهای مردمی و مسائل فرهنگی، تاریخی، اجتماعی منطقه آسیب‌دیده انجام می‌گیرد. بازتوانی نیز شامل مجموعه اقداماتی است که جهت بازگرداندن شرایط جسمی، روحی و روانی و اجتماعی آسیب‌دیدگان به حالت طبیعی به انجام می‌رسد.

اداره مدیریت بحران: باهدف پیشگیری، آمادگی، مقابله و بازتوانی در سال ۹۴ تشکیل و در قالب کارگروه خشکسالی، سرمازدگی و مخاطرات کشاورزی (زراعت، باغداری، دامداری، آبزیان و طیور) با مسئولیت رئیس سازمان جهادکشاورزی در چهار زیرگروه فرعی شامل:

الف- زیرگروه خشکسالی، سرمازدگی، سیل و مخاطرات بخش کشاورزی با مسئولیت معاون تولیدات گیاهی

ب- زیرگروه مبارزه با آفات و امراض گیاهی با مسئولیت مدیر حفظ نباتات

ج- زیرگروه مبارزه با بیماری‌ها و امراض دامی با مسئولیت اداره کل دامپزشکی و مشارکت امور عشایر

د- زیرگروه منابع طبیعی، جنگلها و آبخیزداری با مسئولیت اداره کل منابع طبیعی

زیرگروهها براساس دستورالعمل تشکیل و شرح وظایف نسبت به تشکیل جلسات و پیشنهاد و تصمیم‌گیری اقدام و نتایج جهت تصویب در کارگروه به ریاست سازمان مطرح، بررسی و مصوب و نهایتاً جهت اجرا ابلاغ می‌گردد. در همین راستا در هر شهرستان یک نفر کارشناس به عنوان رابط مدیریت بحران انتساب و پیگیری امور محوله را انجام می‌دهد.

اطلاعات و آمار عملکردی بخش مدیریت بحران در سال ۹۵

مجموع برنامه هایی که در قالب شاخصهای قابل ارزیابی در بخش مدیریت بحران استان برای سال ۹۵ مد نظر بوده است منجر به دستاوردهایی گردیده که اطلاعات و آمار عملکردی در قالب جداول ذیل ارائه می شود:

جدول شماره ۶۱: وضعیت خسارت انواع مخاطرات زبربخش کشاورزی در سال ۹۵

(میلیون ریال)

مخاطره/سال زراعی	۹۱ - ۹۲	۹۲ - ۹۳	۹۳ - ۹۴	۹۴ - ۹۵
خشکسالی	۲۴۰۲۵۰۰۰	۱۷۶۷۷۴۹	۲۹۷۲۸۰۰۰	۷۷۰۸۲۰۰
سرمازدگی و یخبندان و برف		۳۴۲۷۶۸۴		۷۶۸۷۵۶۲
سیل، طوفان، تگرگ				۴۸۸۷۶۳۱
جمع	۲۴۰۲۵۰۰۰	۵۱۹۵۴۳۳	۲۹۷۲۸۰۰۰	۲۰۲۸۳۳۹۳

جدول شماره ۶۲: عملکرد کارگروه مخاطرات بخش کشاورزی

عملکرد کارگروه	۱۳۹۲	۱۳۹۳	۱۳۹۴	۱۳۹۵
تعداد جلسات	۸	۹	۹	۶
تعداد مصوبات	۳۲	۳۶	۳۶	۲۶
تعداد مصوبات اجرا شده	۳۰	۳۱	۲۸	۲۲

جدول شماره ۶۳: عملکرد صندوق بیمه (پرداخت غرامت خشکسالی محصولات تحت پوشش)

عملکرد صندوق بیمه	۱۳۹۲	۱۳۹۳	۱۳۹۴	۱۳۹۵
میزان خسارت (میلیون ریال)	۶۵۸۲۸۸	۶۵۸۲۸۸	۱۰۷۰۰۰۰	۱۱۰۰۰۰۰
میزان پرداخت غرامت (میلیون ریال)	۶۵۸۲۸۸	۶۵۸۲۸۸	۱۰۷۰۰۰۰	۸۵۰۰۰۰

جدول شماره ۶۴: وضعیت اجرای اولویت های آموزشی و ترویجی

وضعیت اجرای اولویت های آموزشی	۱۳۹۲	۱۳۹۳	۱۳۹۴	۱۳۹۵
تعداد دوره	۱۷۰	۱۵۶	۱۹۴	۸۸
نفر	۳۵۷۰	۴۱۸۲	۴۲۸۵	۴۴۰۰
نفر روز	۳۵۷۰	۴۱۸۲	۴۲۸۵	۴۴۰۰

–فعالیت های شاخص مدیریت بحران:

۱-افزایش سطح آگاهی بهره برداران نسبت به پیشگیری از وقوع بحرانهای احتمالی از طریق آموزش

۲-برگزاری جلسات مستمر کارگروه های فرعی بمنظور کاهش مخاطرات احتمالی در بخش کشاورزی

۳-پیگیری پرداخت غرامت خسارت خشکسالی از طریق صندوق بیمه علی رغم وضعیت نامطلوب

اعتبارات

۴-برگزاری مانور زلزله بمنظور افزایش توان و آمادگی در مقابل وقوع زلزله و مخاطرات بخش کشاورزی

۵-ساماندهی اداره مدیریت بحران

۶-مدیریت سیل و کاهش خسارت سیل بهمن ماه در شهرستانهای جنوبی

معرفی دفتر محیط زیست و سلامت غذا:

تکلیف تامین امنیت غذایی به لحاظ کیفی در بخش کشاورزی که در افق ۱۴۰۴ پیش بینی شده ، توسط این دفتر هماهنگ می شود، به طوری که با تعریف مسیرهای خاص در روند تولیدات گیاهی و دامی، اهداف تولید محصول سالم و بعضاً ارگانیک محقق گردد، ضمن اینکه توجه به سلامت محیط های تولید کشاورزی (به لحاظ مصرف کود ، سم و) بطور همه جانبه در دستور کار این دفتر است.

اطلاعات و آمار عملکردی دفتر محیط زیست و سلامت غذا در سال ۹۵

مجموع برنامه هایی که در قالب شاخصهای قابل ارزیابی در دفتر محیط زیست سازمان برای سال ۹۵ مد نظر بوده است منجر به دستاوردهایی گردیده که اطلاعات و آمار عملکردی در قالب جداول ذیل ارائه می شود:

- ✓ عضویت در کمیته های تخصصی
- ✓ کمیته تخصصی سلامت و امنیت غذایی (FSMS)
- ✓ کمیته پایش سموم، نیترات و فلزات سنگین در محصولات کشاورزی
- ✓ کمیته مخاطرات زیست محیطی در پروژه های بزرگ تولیدی، عمرانی و خدماتی اداره کل محیط زیست
- ✓ کمیته ایمنی آب شرب (WSP) شهرستان شیراز
- ✓ کارگروه های تخصصی شورای هماهنگی مدیریت به هم پیوسته منابع آب حوزه آبریز بختگان و طشک
- ✓ کمیته تدوین استاندارد محصولات و نهاده های شیمیایی
- ✓ کمیته احیاء تالاب های استان
- ✓ کمیته مشاغل سبز و توسعه پایدار منابع بخش کشاورزی
- ✓ کمیته های گردشگری طبیعی (بوم گردی) و روستای سبز
- ✓ کمیته ستاد گیاهان دارویی
- ✓ کمیته مدیریت پسماند و پسابهای بخش کشاورزی
- ✓ کمیته آمایش سرزمین

- ✓ آموزش تخصصی نمایندگان دفتر محیط زیست و سلامت غذا (مدرس پروری)
- ✓ آموزش تخصصی استاندارد GAP و HACCP و استانداردهای تشویقی، حد مجاز آلاینده ها، ICM و IPM
- ✓ آموزش تخصصی در زمینه نمونه برداری محصولات جهت پایش نیترات، سموم و فلزات سنگین
- ✓ آموزش تخصصی رعایت الزامات ماده تعیین ضوابط حرائم و فواصل ۱۸۸
- ✓ آموزش تخصصی مدیریت پسماند در بخش کشاورزی
- ✓ با توجه به مدرس پروری، آموزشهای فوق در ۳۰ شهرستان استان جهت سایر همکاران و بهره برداران تحت عنوان کارگاه عملیاتی گردید.
- ✓ اقدام مشترک پایش محصولات کشاورزی از نظر نیترات، سموم و فلزات سنگین با امکان ردیابی با همکاری دانشگاه علوم پزشکی در ۳۰ شهرستان استان
- ✓ راه اندازی دفتر استانداردسازی محصولات کشاورزی در سازمان و مشخص کردن اعضا و ابلاغ احکام به آنها
- ✓ تدوین ۱۱ مورد استاندارد در حوزه سموم و کودها و ...
- ✓ احصاء بالغ بر ۱۴۰ مورد نیاز استاندارد در بخش کشاورزی و ارسال آن به اداره کل استاندارد
- ✓ تدوین برنامه راهبردی تولید محصول سالم در ۵ محصول پرمصرف و تهیه گانت چارت و قرار دادن آن در اولویتهای برنامه سازمان
- ✓ پیگیری ایجاد پایانه سورتینگ و بسته بندی اختصاصی محصول سالم با تجهیزات کامل نرم افزاری و سخت افزاری از سازمان میادین و واگذاری به بخش خصوصی
- ✓ تشکیل کمیته استانی ارگانیک و شناسایی محصولات مستعد محصولات ارگانیک در سطح ۷۴ هزار هکتار و اخذ گواهی محصولات ارگانیک در سطح ۲۰۱۸ هکتار و عرضه محصولات فوق در نمایشگاه آلمان
- ✓ بستر سازی ایجاد زنجیره تولید محصول سالم در منطقه ویژه اقتصادی

- ✓ تالیف ۲ جلد کتاب در خصوص تجربه موفق کشورهای جهان در جهت تولید محصولات گواهی شده
- ✓ اخذ استاندارد تشویقی محصولات به صورت تجمیعی و موردی (۲۹ مورد)
- ✓ کاهش آتش زدن کاه و کلش به حدود ۳ درصد با اجرای کارگاه های آموزشی و اقدامات تشویقی و بازدارنده
- ✓ مشارکت در طرحهای اجرایی سبز
- ✓ مشارکت در اجرای طرح توسعه زاگرس مرکزی و ابتکارات سبز طرح الگوی مفهومی روستای سبز
- ✓ مشارکت در طرح حفاظت از تنوع زیستی و مخاطرات زیست محیطی و برنامه احیای تالابها
- ✓ مشارکت در اجرای طرح ساماندهی ناوگان مکانیزاسیون
- ✓ مشارکت در اجرای طرح سامانه مانیتورینگ سموم
- ✓ مشارکت در اجرای طرح ساماندهی کودها و سموم شیمیایی
- ✓ مشارکت در اجرای طرح ساماندهی انسکتاریومها، کلینیکها، فروشندگان مجاز و غیرمجاز سموم و آزمایشگاههای مرجع
- ✓ مشارکت در اجرای ۴۲۲ سایت الگویی زراعی و باغی با رویکرد افزایش بهره وری، مصرف بهینه نهاده ها و افزایش ماده آلی
- ✓ پیگیری موضوع فاضلاب شهرک صدرا که به اراضی زراعی زیردست سرریز می شد با طرح در شورای سلامت استانداری تا مرحله تصویب و اجرای فاز ۱ عملیات
- ✓ پیگیری پلمپ راه آبهای خروجی فاضلاب پتروشیمی شیراز به رودخانه کر
- ✓ مطالعه کارشناسی و تهیه میزان پسماندهای بخش کشاورزی در محصولات دامی و گیاهی به تفکیک شهرستان و احصاء دستورات عملیهای جامع مدیریت پسماند در محصولات کشاورزی

✓ تلاش و پیگیری جهت تحقق کامل تکالیف سازمان جهاد کشاورزی در خصوص سند امنیت مواد

غذایی استان

فعالیت‌های شاخص دفتر محیط زیست و سلامت غذا در سال ۹۵:

▶ تمرکز پاسخگویی به کلیه استعلامات زیست محیطی (ماده ۱۸۸ تعیین ضوابط حرائم و

فواصل)

▶ تعیین نمایندگان دفتر محیط زیست و سلامت غذا در ۳۰ شهرستان استان

▶ تعیین دبیران طرح ICM در تمام مراکز خدمات جهاد کشاورزی دهستانها و مراکز بخش ها و

راه اندازی کمیته ساماندهی سموم و کودهای شیمیایی در تمام شهرستان های استان

▶ تعیین نمایندگان دستگاهها در کمیته محیط زیست و سلامت محصولات

جدول شماره ۶۵: اقدامات انجام گرفته و نتایج حاصل شده پروژه های اقتصاد مقاومتی محیط زیست و سلامت

غذا در سال ۱۳۹۵

موضوع	اقدامات و نتایج حاصله
استاندارد سازی محصولات کشاورزی	افتتاح دفتر استاندارد سازی محصولات کشاورزی در سازمان و صدور احکام اعضاء
امضاء تفاهم نامه با دستگاههای مرتبط با سلامت غذا	امضاء تفاهم نامه با اداره کل استاندارد، دانشگاه علوم پزشکی، سازمان میادین میوه و تره بار شهرداری شیراز و بخش خصوصی

گروه نوسازی و تحول اداری

مفهوم تحول اداری عبارت است از تقویت توانمندی های نظام اداری در جهت ایفای کارآمد وظائف و نقش فعلی دولت و یا به تعبیری دیگر هدف از تحول اداری، انطباق نقش ها، توانمندی ها و قابلیت های نظام اداری است که امری حیاتی و برای توسعه ضروری می باشد. موضوع نوین سازی و ایجاد تحول در نظام اداری متناسب با پیشرفت های تکنولوژی در راستای تحقق خواسته های جامعه می باشد. تحول اداری فرایندهای متعددی همچون مشارکت عمومی کارکنان، اصلاح ساختارهای اداری، تناسب وظایف و اختیارات، توانمندسازی کارکنان و مدیران، پاسخگویی دولتمردان در مقابل شهروندان، نظارت بر نظام اداری و توسعه شیوه های اطلاعاتی و ... را دنبال می کند. سازمانها به گونه ای طراحی شده اند تا از انرژی و توانایی افراد برای انجام کار و تحقق هدفهای خود استفاده کنند. طبیعی است اگر مدیران بتوانند توانمندی کارکنان سازمان را افزایش دهند، موجب توسعه و بهبود کار سازمان شده اند. بنابراین از آنجا که انسان محور تحولات سازمانی است، برای دستیابی به تراز بالندگی قابل قبول سازمانی، باید به ارتقای تراز منابع انسانی پرداخت، آنها را از درون رشد داد و به گونه ای خودفرمان پرورد. امروزه سازمانها علاوه بر وظایف سنتی و ماهوی خود که همانا تحقق اهداف سازمانی و غایی سازمان می باشد میبایست پاسخگوی خواستهها و انتقادات جامعه بیرونی و درونی سازمان خویش باشد. گروه نوسازی و تحول اداری بعنوان متولی امور سازماندهی و بهسازی ساختارهای سازمانی و نیروی انسانی سازمان جهاد کشاورزی فعالیتهای متعددی را از ابتدای شروع بکار انجام داده است.

اطلاعات و آمار عملکردی دفتر تحول اداری در سال ۹۵

جداول ذیل عملکرد گروه تحول اداری در سال ۱۳۹۵ می باشد.

۱) عملکرد کمیته ها:

الف) کمیته مدیران

عنوان کمیته	تعداد جلسات برگزار شده	موضوع / تعداد	نتیجه
مدیران	۴ جلسه	بررسی ۸ پرونده انتصاب در پست	۷ نفر

جدول برگزاری جلسات توانمند سازی بخش غیر دولتی کمیته ساختار و هوشمند سازی ادارای سازمان جهاد

کشاورزی فارس

موضوع جلسه	تاریخ جلسه	تعداد مصوبات	تعداد مصوبات اجرا شده
جلسه بررسی انتخاب مجری واگذاری وظایف تصدی گری مرغ بومی	۹۵/۵/۳۰	-	-
جلسه بررسی استفاده از توانمندی های اتحادیه تعاونی تولید و شرکت های وابسته	۹۵/۶/۶	۵	۵

ب) کمیته ساختار

تعداد مصوبات اجرا شده	تعداد مصوبات	موضوع جلسه
۱۴	۲۰	بررسی روند واگذاری فرایندهای صدور پروانه ها و مجوزها به نظام مهندسی
۹	۱۲	پیگیری مصوبات اجرا نشده واگذاری صدور پروانه ها
۴	۵	پیگیری واگذاری فرایندهای صدور پروانه ها و مجوزها به نظام مهندسی کشاورزی
۲	۲	بررسی وظایف تصدی گری سازمان
۴	۴	واگذاری ایستگاه مرغ بومی خرامه
۲	۲	بررسی عقد قرارداد ایستگاه مرغ بومی
۱	۲	بررسی شیوه واگذاری ایستگاه مرغ بومی کفدهک خرامه
۴	۷	بررسی مسایل و مشکلات واگذاری مرکز اصلاح نژاد و تکثیر مرغ بومی فارس (با حضور رئیس گروه واگذاری تصدی های مرکز نوسازی)
۵	۶	تفکیک وظایف برون سپاری مرکز اصلاح نژاد مرغ بومی فارس
۳	۴	واگذاری ایستگاه های مرغ بومی خرامه و شمس آباد
۳	۳	واگذاری طرحهای تملک دارایی سرمایه ای
۳	۳	بررسی فرایند ثبت نام سوخت کشاورزی به دفاتر پست پیشخوان و مسایل و
۴	۶	اجرای ماده ۲۷ واگذاری طرحهای تملک دارایی سرمایه ای
۵	۵	بررسی نتایج بازدید و نظر سنجی از مدیران جهاد کشاورزی شهرستانها در خصوص
۲	۲	بررسی آخرین وضعیت واگذاری مرکز ملی مرغ بومی فارس
۲	۲	بررسی قیمت کارشناسان دادگستری مرکز مرغ بومی فارس
۶	۶	بررسی تفاهم نامه واگذاری امور سوخت به دفاتر پست پیشخوان
۲	۵	بررسی مسایل و مشکلات ایستگاه آب باریک و رسیدگی به عدم تعهدات شرکت نهاده های دامی جاهد پس از واگذاری
۲	۵	بررسی راهکارهای توانمند سازی بخش غیر دولتی کشاورزی و ایجاد ظرفیت واگذاری وظایف تصدی گری به اتحادیه های کشاورزی

۲) آموزش :

الف) آموزش کارکنان

سال	دوره آموزشی	تعداد دوره	تعداد فراگیر	نفر روز	نفر دوره	نفر ساعت	تعداد پرسنل	سرانه	درصد رشد
۱۳۹۳	مدیران	۱۰	۴۱۲	۸۹۰	—	۵۳۳۸	۳۵۰	۱۵/۲۵۱	۷٪
	کارکنان	۹۲	۷۴۴۹	۳۰۲۴۹	—	۱۸۶۸۳۱	۲۶۵۰	۷۰/۵۰۲	۲۴٪
۱۳۹۴	مدیران	۱۰	۸۷۸	۱۸۳۴	—	۱۱۰۰۶	۳۵۰	۳۱/۴۴۵	۹۸
	کارکنان	۱۲۲	۱۸۲۸۲	۴۷۷۵۱	—	۲۸۶۵۰۲	۳۳۵۰	۸۵/۵۲۲	۵۰
۱۳۹۵	مدیران	۲۰	۱۳۲۹	۲۵۵۲	—	۱۵۳۱۱	۳۵۰	۴۳/۷۴۵	۲۴
	کارکنان	۱۳۹	۳۰۶۳۶	۸۰۸۰۴	—	۴۸۴۸۲۶	۳۳۵۰	۱۴۴/۷۲	۷۰

ب) برگزاری دوره آموزشی غیر حضوری برخط (آنلاین) ویژه کارکنان در حوزه فناوری اطلاعات (طبق

تفاهم نامه وزارتخانه با سازمان فناوری اطلاعات کشور)

ردیف	عنوان دوره ها	تعداد قبول شده (نفر)	ساعات آموزشی هر دوره	نفر ساعت آموزشی
۱	مهارت های حرفه ای و اداری کار با رایانه	۱۵۳۷	۲۲	۳۳۸۱۴
۲	مهارت های حرفه ای و اداری کار با رایانه	۱۹۸۷	۸	۱۵۸۹۶
۳	مهارت های حرفه ای و اداری کار با رایانه	۱۶۷۷	۸	۱۳۴۱۶
۴	مهارت های حرفه ای و اداری کار با رایانه	۱۹۲۹	۱۴	۲۷۰۰۶
	جمع کل	۷۱۳۰	۵۲	۹۰۱۳۲

ج) دوره های حوزه ی صیانت از حقوق شهروندی

ردیف	عنوان دوره	مخاطبین	تعداد فراگیران
۱	تخلفات اداری	کلیه همکاران	۲۷۰۰
۲	اخلاق حرفه ای در بازرسی	رابطین بازرسی	۵۰
۳	اصول مبانی نظری ارتقا سلامت نظام اداری ومبارزه با فساد	رابطین بازرسی	۵۰
۴	آشنایی با قوانین مقرررات ناظر بر ارتقاء سلامت نظام اداری	رابطین بازرسی	۵۰
۵	سلامت اداری ومدیریت جهادی (سازمان مدیریت وبرنامه ریزی)	مدیران	۲۰
۶	تکریم ارباب رجوع	بازرسان طرح تکریم	۷۵
۷	رشوه ورشوه خواری	مدیران	۸۵
	جمع		۳۰۳۰

۳) نظام تعالی سازمانی

ردیف	تعداد تیم ها	تعداد اعضا تیم ها	تعداد جلسات آموزشی	دستاوردهای تیم ها
۱	۱۷	۲۳۳	۳۳	<p>آشنایی کلیه اعضای تیم ها با مدل تعالی</p> <p>آشنایی اعضای تیم ها با رویکردهای هر کدام از معیارها و زیر معیارهای مرتبط</p> <p>آشنایی اعضای تیم ها با منطق ارزیابی مدل تعالی سازمانی (منطق RADAR)</p> <p>انجام خود ارزیابی</p> <p>استخراج برنامه های بهبود جهت اولویت بندی و تهیه اظهارنامه</p>

۴) واگذاری فعالیت های تصدی گری

روش های واگذاری خدمت		
مشارکت	مدیریت	خرید خدمت
۴	-	۱۶۰

(۵) تکریم ارباب رجوع و صیانت از حقوق شهروندی

عناوین فعالیتها	شاخص فعالیت
تعویض تابلوهای سر درب اتاقها	۲۵۰ عدد
تعویض تابلوهای راهنمای طبقات	۲۰ عدد
تعویض تابلوهای رومیزی	۱۰۰۰ عدد
ابلاغ تابلوهای منشور حقوق شهروندی همراستا با وزارتخانه	کلیه همکاران
ابلاغ تابلوهای منشور اخلاقی همراستا با وزارتخانه	کلیه همکاران
ابلاغ تابلوهای منشور عفاف حجاب همراستا با وزارتخانه	کلیه همکاران
جابه جایی واحدهای اداری در راستای بهبود ارائه خدمات	انتقال مدیریت ترویج و مدیریت ارزیابی عملکرد به ساختمان مرکزی و انتقال مدیریت امور اراضی به ساختمان شماره ۲ تجمیع واحدهای زیر مجموعه معاونت تولیدات گیاهی بجز (مدیریت حفظ نباتات)، معاونت برنامه ریزی و امور اقتصادی و معاونت توسعه مدیریت و منابع انسانی هرکدام در یکی از طبقه های ساختمان مرکزی
شناسایی نقاط آسیب پذیر و گلوگاههای مفسده خیز بویژه در حوزه ی مدیریت امور اراضی	طرح در کمیته سلامت اداری (۵جلسه)

۶) سازماندهی و تشکیلات :

تعداد	نام شاخص
۲۱۳۰	تعداد کل نیروی انسانی
۳۵۵۰	تعداد کل پست‌های سازمانی
۲۲۰۷	تعداد کل پست‌های سازمانی با تصدی
۱۳۴۳	تعداد کل پست‌های سازمانی بلا تصدی
۱۵۹	تعداد کل پست‌های سازمانی مدیریتی
۵۸۷	تعداد کل پست‌های سازمانی سرپرستی
۲۱۷۲	تعداد کل پست‌های سازمانی کارشناسی
۶۳۲	تعداد کل پست‌های سازمانی غیر کارشناسی
۲۹	تعداد کل پست‌های سازمانی عمومی
۳۵۲۱	تعداد کل پست‌های سازمانی اصلی
۰	تعداد کل پست‌های سازمانی ستادی
۳۵۵۰	تعداد کل پست‌های سازمانی خارج از مرکز
۹	تعداد کل پست‌های سازمانی با نام

تعداد	نام شاخص
۳۱۴	تعداد کل واحدها
۳	تعداد کل واحدهای عمومی
۳۱۱	تعداد کل واحدهای اصلی
۰	تعداد کل واحدهای ستادی
۳۱۴	تعداد کل واحدهای خارج از مرکز
۰	تعداد کل واحدهای عملیاتی

تعداد	نوع واحد
۱۵۶	اداره
۱	حوزه
۲	گروه
۴۸	مدیریت
۹۵	مرکز
۴	معاونت
۱	هسته گزینش
۵	ایستگاه
۲	سازمان

اقدامات شاخص :

الف) پیاده سازی مدل تعالی سازمانی :

مدل های تعالی سازمانی، بعنوان ابزارهای قوی برای سنجش میزان موفقیت استقرار سیستم ها در سازمان های مختلف به کار گرفته می شوند. با بکارگیری اینگونه مدل ها سازمان میزان موفقیت خود را در اجرای برنامه های بهبود در مقاطع مختلف زمانی مورد ارزیابی قرار می دهد.

از اینرو با شروع اجرای پروژه مذکور، ضمن تشکیل تیمهای متعدد و مبتنی بر معیارها و زیر معیارهای مدل، اعضا با مفاهیم، الزامات و شیوه ی ارزیابی طی جلسه های آموزشی آشنا گردیدند.

ب) جمع آوری اطلاعات مربوط به انجام امور واگذاری فعالیت های تصدی گری :

۱- واگذاری اماکن و تاسیسات غیر منقول از جمله :

- ✓ واگذاری ایستگاه تلقیح مصنوعی و اصلاح نژاد آب باریک
- ✓ واگذاری ایستگاه مرغ بومی کفدهک خرامه به بخش غیر دولتی
- ✓ واگذاری ایستگاه اصلاح نژاد مرغ بومی شمس آباد مرودشت

✓ واگذاری دستگاه آنالیز شیر به اتحادیه دامداران

۲- واگذاری امور خودرویی سازمان به بخش غیر دولتی (بصورت خرید خدمات)

۳- واگذاری امور رایانه و تعمیرات و سرویس های دوره ای شبکه و سیستم های نرم افزاری

۴- واگذاری امور چاپ و تکثیر سازمان

۵- واگذاری امور سوخت بخش کشاورزی سازمان و شهرستانهای تابعه به دفاتر پیشخوان دولت و

اداره کل پست استان فارس

۶- واگذاری و انجام بیش از ۴۳ فعالیت تصدی گری سازمان به دفاتر پیشخوان دولت

۷- واگذاری امور سرویس و تعمیرات آسانسورهای سازمان به بخش خصوصی

۸- واگذاری امور ویروس یابی و آنتی ویروس شبکه سازمان و همچنین امور اینترنت سازمان

۹- امور MPLS و VPN سازمان و مدیریت جهاد کشاورزی شهرستانها به بخش خصوصی

۱۰- واگذاری امور آبدارخانه و تنظیمات سازمان به بخش خصوصی

۱۱- واگذاری امور چاپ و نشر و طراحی خبرنامه و بنرهای تبلیغاتی

۱۲- امور پشتیبانی اتوماسیون دبیرخانه اداری سازمان و شهرستانها

۱۳- امور نرم افزار (CMS) پرتال سازمان و سامانه های تخصصی به بخش غیر دولتی

ج) ورود اطلاعات تشکیلاتی سازمان به سامانه ملی ساختار (سازمان امور اداری و استخدامی کشور)

پیرو ابلاغ سازمان امور استخدامی به کلیه وزارتخانه ها مبنی بر بررسی پستهای مرتبط در سامانه

ملی ساختار ،سازمان جهاد کشاورزی استان نیز طبق مجوز اعلام شده از سوی مرکز نوسازی و

تحول اداری ودریافت رمز ورود اقدام به انجام اقدامات ذیل در خصوص بررسی ،اصلاح ،بروز رسانی

و ورود اطلاعات کارکنان شاغل در سازمان جهاد کشاورزی استان فارس نمود. کلیه سطوح و

پستهای مرتبط در این راستا ضمن مطابقت با دفترچه پستهای تشکیلات تفصیلی سازمان جهاد

کشاورزی استان فارس و اطلاعات سامانه مذکور و آخرین تغییرات اعلام شده از سوی مرکز نوسازی و تحول اداری وزارت متبوع انجام شد. اهم اقدامات بشرح زیر است:

۱- ایجاد و اصلاح پستهای سازمانی بر اساس آخرین تغییرات اعمالی در تمامی واحدهای ستادی و

شهرستانی

۲- اصلاح و ایجاد ساختار جدید پستهای مدیریت امور اراضی مرکز استان به تعداد ۴۸ پست (طبق ابلاغ مرکز نوسازی و تحول اداری)

۳- اصلاح و ایجاد ساختار پستهای اداره امور اراضی ۳۰ شهرستان که برای هر شهرستان ایجاد ۷ پست (طبق ابلاغ مرکز نوسازی و تحول اداری)

۴- ورود اطلاعات پرسنلی برای پستهای با تصدی به تعداد ۲۲۰۷ نفر

۵- ایجاد هفت مرکز جهاد کشاورزی حومه جدید با تشکیلات در هفت شهرستان (ارسنجان - بوانات - استهبان - زرین دشت - فراشبند - لامرد - گراش طبق اعلام مرکز نوسازی و تحول اداری)

۶- ایجاد و ورود مشخصات ۱۵ پست جدید کارشناس امور ایثارگران در ۱۵ شهرستان (طبق ابلاغ مرکز نوسازی و تحول اداری)

۷- ایجاد و ورود مشخصات ۳ پست جدید کارشناس حراست در ۳ شهرستان جدید (خرامه - کوار - رستم) (با توجه به اعلام نیاز واحد ستادی و طبق ابلاغ مرکز نوسازی و تحول اداری)

۸- اصلاح جایگاه تشکیلاتی پستهایی که در شهرستانها تغییر یافته است.

۹- ایجاد پستهایی که به اشتباه در سامانه حذف گردیده بود.

۱۰- انتقال پستهای صدور مجوزها به ذیل معاونت برنامه ریزی و امور اقتصادی

۱۱- انتقال پستهای کارشناس مسوول و کارشناس امور زنان روستایی و عشایری از حوزه ریاست

به ذیل مدیریت ترویج

۱۲- ایجاد ساختار اداره مدیریت بحران و مخاطرات کشاورزی ذیل معاونت برنامه ریزی و امور

اقتصادی

د) اجرای دوره آموزشی حوزه ی فناوری اطلاعات بصورت برخط (آنلاین) با هماهنگی سازمان فناوری کشور
برگزاری آموزش آنلاین، غیر حضوری با محوریت فناوری اطلاعات ویژه کلیه کارکنان سازمان اعم
از ستاد و شهرستانها برای اولین بار، بر این اساس طی ۵۲ ساعت آموزش تعداد ۹۰۱۳۲ نفر ساعت
آموزشی محقق گردید.

و) اجرای دوره آموزشی دوره ی آموزشی آشنایی با قوانین و مقررات تخلف اداری

در راستای شفاف سازی، اطلاع رسانی و آگاه سازی همکاران نسبت به قوانین و مقررات مرتبط با
تخلف اداری اقدام به برگزاری دوره ی آموزشی مذکور در کلیه شهرستانهای استان گردید. براین
اساس با اعزام مدرس به مدیریت جهاد کشاورزی شهرستانها علاوه بر همکاران مستقر در مدیریت
جهاد کشاورزی شهرستان، همکاران مراکز جهاد کشاورزی و واحدهای تابعه نیز در دوره شرکت
نمودند. فاز دوم این آموزش در مرکز استان برگزار خواهد شد.

مدیریت امور اداری رفاه و پشتیبانی

مدیریت امور اداری رفاه و پشتیبانی به عنوان یکی از مدیریت های زیر شاخه معاونت توسعه مدیریت و منابع انسانی می باشد که از نظر تشکیلاتی از دو معاونت و پنج اداره به شرح ذیل تشکیل شده است :

معاون امور اداری و رفاه

معاون امور پشتیبانی

اداره کارگزینی و استخدام

اداره امور بازنشستگان و موظفین

اداره رفاه و تربیت بدنی

اداره تدارکات و امور خودرویی

اداره خدمات و ساختمان

بخشی از وظایف و خدمات ادارات مستقر در مدیریت امور اداری رفاه و پشتیبانی

۱- اقدامات مربوط به برقراری حقوق وظیفه

۲- بررسی سوابق همترازی هیات علمی

۳- اقدامات مربوط به استعفاء کارکنان ستادی و غیرستادی

۴- اقدامات مربوط به صدور کارت منزلت از سوی سازمان بازنشستگی کشوری

۵- برقراری حق عائله مندی زنان بازنشسته و وظیفه بگیر مجرد

۶- بررسی و اقدامات مربوط به حق بیمه معوقه کارکنان (موضوع اجرای رای ۵۱۷- ۵۱۸ هیات

عمومی دیوان عدالت اداری)

۷- تنظیم فرمهای تطبیق وضع برای وراث و اجرای ماده ۱۰ قانون نظام هماهنگ پرداخت که در

تاریخ ۷۴/۱/۱ حقوق برای آنان برقرار گردیده است .

۸- اقدامات مربوط به بازخریدی (در صورت اجرای بازخریدی)

۹- بازبینی پرونده های کارگزینی شاغلین قبل از بازنشستگی از حیث کسورات و رفع نقص مدارک مورد نیاز سازمان بازنشستگی کشوری

- برنامه ریزی جهت ارائه تسهیلات اجتماعی و رفاهی برای کارکنان و خانواده های آنها و توسعه و گسترش فعالیت های فرهنگی ، ورزشی و اجتماعی و ایجاد مراکز مربوطه.

- فراهم نمودن تسهیلات لازم جهت استفاده کارکنان و خانواده آنها از امکانات پزشکی ،

بهداشتی و درمانی با حداقل هزینه و انجام اقدامات لازم در خصوص امور بیمه ای

- ارزیابی و نظارت در خصوص خرید و فروش و اجاره و واگذاری ساختمانها و املاک.

- مطالعه ، بررسی و تهیه طرحهای جامع ساختمانها و تأسیسات اداری سازمان جهادکشاورزی و اجرای طرحها و برنامه های پیشنهادی مربوطه.

- جمع آوری و نگهداری به هنگام آمار و اطلاعات مربوط به اماکن ، ساختمانها ، تأسیسات و

تجهیزات ، ماشین آلات و سایر اموال منقول و غیر منقول

فعالیت های شاخص ، امور اداری ، رفاه و پشتیبانی در سال ۹۵

✓ تغییر وضعیت قرارداد مشخص به پیمانی ۱۳۴ نفر

✓ جذب فرزندان معزز شهداء ۱۹ نفر

✓ تشکیل کمیته سرمایه انسانی با موضوع کمیسیون ماده ۱۴ و بررسی ۱۲۰ جلد پرونده

✓ نیازسنجی دوره های آموزش ضمن خدمت پرسنل

✓ تامین نیروی انسانی جهت مراکز خدمات به تعداد ۳۰ نفر

✓ معرفی همکاران در خصوص بیمه شخص ثالث و بدنه خودرو ۴۰۰ نفر

✓ توزیع تسهیلات بانک ملی به ارزش ۱۵۰ میلیارد ریال

- ✓ توزیع تسهیلات بانک کشاورزی به ارزش ۹۰۰۰ میلیون ریال
- ✓ خرید هفت دستگاه خودروکاپرا پس از اخذ مجوز لازم از دارایی و شماره گذاری ۵ دستگاه خودرو سواری تحویلی از تهران
- ✓ جمع آوری خودرو اسقاط از سطح استان و گرفتن مجوز جهت اسقاط ۶۲ دستگاه از آنها که ثبت نام در سامانه ستاد تبصره ۱۳ انجام شده
- ✓ خرید ۸۹ دستگاه حضور و غیاب که تمامی آنها تحویل شهرستانها شده
- ✓ خرید لوازم و تجهیزات ، بیش از هفتصد میلیون تومان جهت شهرستانها و مرکز استان از طریق سامانه الکترونیکی دولت
- ✓ تحویل ۶۱ دستگاه خودرو اسقاط به مرکز اسقاط پارسیان ذوب فارس
- ✓ خریداری ۲۵ دستگاه فن کوئل و تعمیرات فن کوئل های معیوب و همچنین خریداری دیگ نو جهت موتورخانه

آمار کل کارکنان برحسب نوع استخدام، مدرک تحصیلی و به تفکیک جنس

جمع	مدرک تحصیلی						جنسیت	نوع استخدام
	دکتر	فوق لیسانس	لیسانس	فوق دیپلم	دیپلم	کمتر از دیپلم		
۱۵۹	۱	۴۵	۶۶	۱۸	۲۷	۲	زن	رسمی
۱۲۲۸	۱	۲۵۳	۴۷۲	۹۵	۲۶۷	۱۴۰	مرد	
۴۱۹	۱	۱۴۰	۲۶۸	۸	۲	۰	زن	پیمانی
۵۸۶	۰	۱۲۵	۴۱۹	۱۴	۱۲	۱۶	مرد	
۷۱	۰	۱۲	۴۳	۳	۱۲	۱	زن	قرارداد کارمشخص، معین
۱۶۶	۰	۲۳	۷۰	۱۲	۳۴	۲۷	مرد	
۰	۰	۰	۰	۰	۰	۰	زن	کارگران
۰	۰	۰	۰	۰	۰	۰	مرد	
۲	۰	۰	۰	۰	۱	۱	زن	کارگر موقت (شرکتی سابق)
۸۴	۰	۰	۱	۶	۲۸	۴۹	مرد	
۶۵۱	۲	۱۹۷	۳۷۷	۲۹	۴۲	۴	زن	
۲۰۶۴	۱	۴۰۱	۹۶۲	۱۲۷	۳۴۱	۲۳۲	مرد	
۲۷۱۵	۳	۵۹۸	۱۳۳۹	۱۵۶	۳۸۳	۲۳۶	کل	

معرفی امور ایثارگران

تهیه و تنظیم آمار و اطلاعات و مشخصات ایثارگران و به هنگام نمودن آنها، تجزیه و تحلیل و ارائه

گزارش به مراجع ذیربط

نظارت و پیگیری بر اجرای مصوبات و بخشنامه هایی که در راستای امور ایثارگران تصویب و ابلاغ گردیده است.

هماهنگی با کلیه دستگاههای متولی و مرتبط با امور ایثارگران نظیر بنیاد شهید و امور ایثارگران، سپاه پاسداران، مرکز حفظ آثار و نشر ارزشهای دفاع مقدس

شناسایی، جمع آوری، طبقه بندی و ثبت و حفاظت از آثار هشت سال دفاع مقدس مهندسی جنگ

جهادبه منظور ترویج و فرهنگ ایثار و شهادت و زنده نگه داشتن یاد و نام شهداء و ایثارگران

ارتباط مستمر با مرکز حفظ آثار و نشر ارزش های دفاع مقدس و دستگاههای مرتبط با دفاع مقدس

و همکاری کانون سنگرسازان بی سنگر در جهت تهیه و تنظیم دایره المعارف دفاع مقدس، چاپ و تولید پوستر، کتاب، فیلم و غیره

پیش بینی و پیشنهاد بودجه و اعتبارات و منابع مورد نیاز ایثارگران و درخواست تامین اعتبار و

امکانات لازم جهت انجام برنامه های مورد نظر

برگزاری مراسم به مناسبتهای مختلف (روزجانباز، سوم خرداد، هفته دفاع و ...)

برنامه ریزی و اجرای اردوهای زیارتی ، ویژه خانواده محترم شهداء

دیدار و سرکشی از خانواده محترم شهداء در طول ایام سال

بررسی پرونده های پشتیبانی مهندسی جنگ (صدور گواهی حضور در جبهه و مجروحیت) و

پیگیری جهت رفع نقص

دبیر کمیسیون ایثارگران، و پیگیری و تشکیل جلسه کمیسیون ایثارگران (بررسی پرونده در جنگ ، امور فرهنگی)

پیگیری و اجرای واگذاری سهام موسسات (نصر، توسعه و تحقیقات) به ایثارگران

پیگیری احکام حقوقی شهداء (تکمیل پرونده، پیگیری جهت صدور حکم، پرداخت از طریق بنیاد شهیدو...)

گزارش عملکرد سال ۹۵

ردیف	شرح	تعداد	ملاحظات
۱	اعزام راوی و خادم راهیان نور	۴ نفر	
۲	ایجاد نمایشگاه	۱ مورد	منطقه جنگی جنوب
۳	برگزاری مراسم الف مراسم روز جانباز	کلیه همکاران	مراسم در نمازخانه و اهداء هدایا به جانبازان شاغل
	ب: مراسم آزاد سازی خرمشهر پ: بزرگداشت سالروز ورود آزادگان ج: مراسم هفته دفاع مقدس	پذیرایی، اهداء هدایا ۴۴ نفر کلیه همکاران	اهداء هدایا به دونفر جانبازان و خانواده شهید عملیات آزاد سازی خرمشهر اهداء هدایا به ۴۴ نفر آزادگان شاغل و بازنشسته
۴	اعزام فرماندهان به تهران جهت شرکت در مراسم هفته دفاع مقدس	۳۰ نفر	تهیه بلیط هواپیما
۵	شرکت در مراسم گرامیداشت شهید دشتی	۲۰ نفر	اعزام به شهرستان فیروز آباد محل مراسم
۶	دیدار با خانواده محترم شهداء در ایام سال	۲۰۰ نفر	دیدار و سرکشی خانواده محترم شهداء

تسهیلات			
الف: وام قرض الحسنه	۱۶مورد	به خانواده شهداء و ایثارگران	۷
ب: وام بلاعوض	۷مورد	ایثارگران و خانواده شهداء	
پ: کمک تعمیر مسکن	۲مورد	خانواده شهداء	
دبیر کمیسیون ایثارگران	۱۸ جلسه	بررسی پرونده حضور در جبهه ومجروحیت و امور فرهنگی، دفاع مقدس و فعالیت های جنگ جهاد	۸
واگذاری سهام جهاد (نصر، تحقیقات وتوسعه	۵۲۰مورد	بررسی سوابق، تایید، ارسال به وزارت	۹
ثبت اطلاعات شهداء و جانبازان	۱۵۰۰	در سامانه جامع اطلاعات ایثارگران	۱۰

فعالیت‌های شاخص: جمع آوری اطلاعات، زندگینامه شهید شاخص سال ۹۵ وزارت جهاد کشاورزی

(شهید حاج خلیل پرویزی) و تهیه تعداد ۱۰۰ عدد تندیس و ۵۰۰۰ بروشور و ارسال به کلیه جهاد

کشاورزی استانها و ادارات وابسته استان و

معرفی مدیریت بازرسی، ارزیابی عملکرد و پاسخگویی به شکایات:

اگر توسعه را فرآیندی بدانیم که با شناسایی مشکل و تلاش در جهت رفع آن آغاز می شود، نظارت و ارزیابی بعنوان ابزارهای مهم مدیریتی هستند، که می توانند دلایل موفقیت یا عدم موفقیت سازمان ها و نهاد ها را مورد بررسی قرار داده و به پیشبرد این فرایند کمک نمایند. همسویی اهداف با نیازها، استفاده بهینه از منابع، مطلوبیت نتایج حاصله و بهبود وضعیت در نتیجه عملیات و اقدامات انجام شده از جمله موضوعاتی هستند که در مقوله نظارت و ارزیابی طرح، پروژه و یا برنامه به نقد و بررسی می رسند.

بنابه تعریف، نظارت یک نظام مراقبتی مستمر است که به منظور انطباق هر چه بیشتر امور با اهداف طرح و برنامه و نیز جلوگیری از اتلاف منابع، مورد استفاده قرار میگیرد. این واژه به معنی کلمه یعنی نظارت بر جریان امور و از دیدگاه برنامه ریزی یکی از مراحل اساسی کنترل در انجام صحیح فعالیتها است. بنابراین در حیطه نظارت عملیاتی مانند سنجش، ضبط، گردآوری، پردازش و رساندن اطلاعات برای کمک به تصمیم گیری مدیریت صورت می گیرد.

ارزیابی بنابه تعریف، عبارتست از سنجش و داوری برنامه ها و طرحها با اهداف از پیش تعریف شده و شناخت و تحلیل اثرات اقتصادی و اجتماعی اجرای آنها. این ابزار در واقع تجزیه و تحلیلی نظام یافته است که حوزه برنامه ریزی را به ایجاد هماهنگی، بازنگری اهداف و نگرش ها، سازماندهی مجدد شیوه های نهادی و یا در صورت نیاز جایگزینی و جابجایی منابع و امکانات قادر می سازد. بنابراین ارزیابی، تحقیقی است برای سنجش کارآئیها در جهت فراهم کردن زمینه های عقلانی در برنامه ریزی آتی.

در تحقیق ارزیابی حسب زمان اجرای آن در مقایسه با وضعیت اجرای طرح یا پروژه تحت ارزیابی، سه مرحله کلی مطرح میشود. مرحله اول، ارزیابی پیش از اجرا است که عمدتاً شامل مطالعات

امکان سنجی است و طی آن مزایای نسبی صور مختلف اجرای امور و اصولاً امکان پذیر بودن اجرای برنامه و دست یافتنی بودن اهداف آن بررسی و ارزیابی می‌شود.

مرحله دوم، ارزیابی ضامن اجرا است که عبارتست از بازنگری و بازبینی پیشرفت اجرای برنامه، از طریق همسنجی نتایج حاصله با هدفهای برنامه. این نوع ارزیابی در جهت نظارت عملیاتی و بازنگری یا تعدیل تمام یا برخی از هدفهای پیش بینی شده به کار می‌رود.

مرحله سوم، ارزشیابی پس از اجرا است که پس از انجام عملیات و اقدامات صورت می‌گیرد و به بررسی چگونگی حرکت طرحها و برنامه‌ها به سوی اهداف مورد نظر پرداخته، امکانات بالقوه برای رشد آتی و بهره برداری را کشف نموده، نارسائیها و نابسامانیهای موجود در برنامه و اجرای آن را آشکار ساخته، کارآیی و توانمندی دستگاههای برنامه‌ریزی را سنجیده و بالاخره نتایج تجربیات را برای تهیه بهتر برنامه‌های آتی پیشنهاد می‌کند.

سنجش میزان دستیابی به اهداف، مانیتورینگ بازخوردها، جلوگیری از انحرافات و اصلاح اشتباهات، کمک به اصلاح اشتباهات، پاسخگویی به مراجعین به ویژه اربابان رجوع و ... از اموری است که به عنوان ابزاری مدیریتی برای دستیابی هرچه بهتر، بیشتر و موثرتر به اهداف بخش در سازمان استان در مدیریت بازرسی، ارزیابی عملکرد و پاسخگویی به شکایات پیگیری می‌شود. ذیلاً به ماموریت های اصلی و اقدامات این بخش در سال ۹۵ پرداخته می‌شود:

ماموریت های اصلی مدیریت بازرسی، ارزیابی عملکرد و پاسخگویی به شکایات:

- ارزیابی مستمر روند اجرای طرح ها و برنامه های مصوب واحدهای مختلف سازمان
- تجزیه و تحلیل عملکرد کلیه پروژه ها ، طرحها و برنامه های مصوب ملی و استانی، تهیه و تنظیم گزارشهای مربوطه جهت ارائه به سازمان و دفتر مرکزی ارزیابی عملکرد و پاسخگویی به شکایات وزارت متبوع
- نظارت ، ارزشیابی و سنجش مستمر عملکرد ، کارآیی و اثر بخشی برنامه ها و فعالیت های سازمان در کلیه مراحل
- -تهیه و تدوین شاخص ها و معیارهای نظارت و ارزیابی بر اساس برنامه های مصوب و نظارت بر اجرای آنها
- سنجش مقایسه ای عملکرد مدیریت های شهرستان و بخش های تخصصی سازمان
- اجرای تکالیف دبیرخانه کمیته ارتقاء سلامت اداری و مبارزه با رشوه و فساد و ارائه گزارش
- بررسی میزان سلامت اداری و پیشگیری از مفاسد اداری و مبارزه با ارتشاء در سطح سازمان و استان بر اساس مقررات مربوط
- تهیه ، تنظیم و اجرای برنامه های بازرسی مستمر - دوره ای و یا موردی از واحدها برای سنجش میزان مطابقت عملکرد آنها با اهداف ، برنامه ها ، دستورالعملها ، ضوابط و شاخصهای مورد ارزیابی
- بررسی عملکرد میزان سنجش رضایت مردم از واحدهای مختلف و نحوه برخورد مدیران و کارکنان با ارباب رجوع
- ایجاد تعامل و همکاری مؤثر با سازمانهای نظارتی برون سازمانی از جمله سازمان بازرسی کل کشور و ... و پیگیری گزارش های سازمان بازرسی
- بررسی و پاسخ به گزارشات و مکاتبات نهادهای نظارتی و بازرسی
- بازرسی های آشکار و پنهان و ارائه گزارش های لازم به مسئولین مربوطه

➤ بررسی و تحقیق پیرامون صحت و سقم شکایات واصله و پیگیری تا اخذ نتیجه نهایی به منظور پاسخگویی به شکایات مردمی

➤ بررسی و پاسخگویی گزارشها و مکاتبات نهادهای نظارتی و بازرسی از قبیل نهاد ریاست جمهوری ، سازمان بازرسی کل کشور ، دفتر ارزیابی عملکرد و پاسخگویی به شکایات و ...

فعالیت ها و اقدامات مدیریت بازرسی، ارزیابی عملکرد و پاسخگویی به شکایات در سال ۹۵

- ❖ ارزیابی عملکرد پروژه های ۲۹ شهرستان و یک مرکز خدمات ویژه.
- ❖ ارزیابی عملکرد سایت الگویی_ تولیدی و ترویجی طرح های امید در شهرستان ها، طی ۱۵ روز.
- ❖ ارزیابی عملکرد اجرای طرح پهنه بندی اراضی در شهرستان ها طی ۱۵ روز.
- ❖ ارزیابی شاخص های اختصاصی ارزیابی عملکرد سال ۱۳۹۴ سازمان
- ❖ ارزشیابی سال ۹۴ مدیران ستادی و شهرستانی.
- ❖ برگزاری جلسات کارگروه ارتقاء سلامت اداری و صیانت از حقوق مردم .
- ❖ برگزاری جلسات کمیته مدیریت عملکرد.
- ❖ شرکت همکاران در جلسات مختلف سازمان به صورت دائمی. کمیته قیمت گذاری اقلام آبیاری تحت فشار ، کمیته اجرایی طرح امید و جلسات اقتصاد مقاومتی
- ❖ پیگیری نامه های دریافتی از سازمان بازرسی و استانداری به صورت ویژه و ارسال پاسخ به اداره کل بازرسی از طریق سامانه های مربوط.
- ❖ ارزیابی عملکرد کشت کلزای شهرستان ها.
- ❖ برگزاری کلاس اخلاق حرفه ای، فساد اداری و ارتقاء سلامت اداری برای کارشناسان بازرسی استان و رابطین ارزیابی عملکرد شهرستان ها.
- ❖ ارزیابی شاخص های اختصاصی ارزیابی عملکرد سال ۱۳۹۵ سازمان.
- ❖ ارزیابی و پایش صدور پروانه ها در سطح شهرستان ها.

- ❖ پیگیری شاخص های اختصاصی جشنواره شهید رجایی از دفتر ارزیابی وزارت و سازمان مدیریت و برنامه ریزی استان فارس.
- ❖ بازرسی نحوه خرید اقلام مورد نیاز سازمان در مدیریت پشتیبانی سازمان.
- ❖ بازرسی صرفه جویی آب و برق ساختمان های سازمان و تهیه گزارش و ارائه به رئیس محترم سازمان.
- ❖ بازرسی از نحوه جذب ۳۰ نفر از ناظرین جدیدالاستخدام.
- ❖ برگزاری ۳ مورد جلسه با معاونت دادستان شیراز در جهاد کشاورزی شیراز و سازمان نظام مهندسی به منظور ساماندهی فروشگاه های سموم در حوزه شیراز.
- ❖ بازرسی نحوه خرید و توزیع کامپیوتر های مورد نیاز سازمان و شهرستان ها.
- ❖ تهیه شاخص های مورد نیاز برای ارزیابی عملکرد مسئولین مراکز خدمات.
- ❖ تهیه شاخص های مورد نیاز برای ارزیابی عملکرد مدیران شهرستان ها توسط معاونت ها و مدیریت های ستادی.
- ❖ بازرسی انبار های بذر برخی از شهرستان ها.
- ❖ بازرسی از پرونده های آب و خاک.
- ❖ بازرسی برخی از اسناد و پرونده های آبیاری نوین.
- ❖ بازرسی اسناد مالی برخی از شهرستان ها.
- ❖ بازرسی اسناد مناقصه برخی از پروژه ها.
- ❖ بازدید از برخی تغییر کاربری های غیر مجاز.
- ❖ پیگیری جهت حل مشکلات شهرستان های بازدید شده در استان و انتقال نقاط قوت و ضعف آنها به مدیران شهرستانی و ستادی سازمان.

جدول شماره ۶۶: عملکرد فعالیت های اداره ارزیابی عملکرد

سال ۹۵	سال ۹۴	شاخص
۱۵	۱۵	تعداد بخش های ارزیابی شده
۳۶۷	۳۹۴	تعداد کارشناس بکار گیری شده
۱۰۴۲	۷۲۸	زمان رسیدگی (نفر - روز)
۱۸۹۹	۱۲۳۷	تعداد پروژه های بازدید شده
۲۰۰	۴۳	بازدید های موردی

جدول شماره ۶۷: گزارش عملکرد فعالیت های اداره بازرسی

سال ۹۵	سال ۹۴	مرجع ارسال کننده
۱۷۴	۲۷۴۱	سامانه سامد
۸۱	۲۸	سامانه بازرسی کل کشور
غیر فعال	غیر فعال	سامانه مدیریت بازرسی، ارزیابی عملکرد و پاسخگویی به شکایات
۶۷	۲۲	دفتر بازرسی، مدیریت عملکرد و امور حقوقی استانداری
۹۲	۳۲	دفتر ارزیابی عملکرد و پاسخگویی به شکایات و گروه هماهنگی و
۷۳۱	۲۸۸	اشخاص حقیقی و حقوقی بصورت مستقیم
۲۰۰	۷۴	بازرسی میدانی در شهرستان ها براساس گزارشات واصله
۱۳۴۵	۳۱۸۵	جمع

فعالیت های شاخص بازرسی، ارزیابی عملکرد و پاسخگویی به شکایات در سال ۹۵:

- نظارت عالی توزیع میوه ایام نوروز طرح تنظیم بازار.
- ارزیابی مراحل کاشت و داشت مزارع کلزا شهرستان ها.
- ارزیابی عملکرد طرح های الگویی امید در شهرستان ها.

جدول شماره ۶۸: اقدامات انجام گرفته و نتایج حاصل شده پروژه های اقتصاد مقاومتی بازرسی در سال ۱۳۹۵

موضوع	اقدامات انجام گرفته و نتایج حاصل شده پروژه های اقتصاد مقاومتی
ارزیابی و بازرسی مستمر از برنامه ها و پروژه های اجرایی اقتصاد مقاومتی شهرستان ها	بازدید و بازرسی از مراحل کاشت، داشت و برداشت کلزا و طرح های امید و پروژه های شهرستان ها و رفع معایب آنها
پایش انبار های ذخیره سازی غلات در اختیار تعاونی های روستایی و تولید و شرکت غله استان	بازدید از تمامی انبارها و سیلو های ذخیره سازی غله در سطح استان و ارائه گزارش.
ارزیابی عملکرد مسئولین مراکز خدمات، مدیران شهرستان ها و ستادی سازمان	کمک به اصلاح و بهتر شدن روند اجرایی پروژه ها.

برنامه سال ۹۶:

- ارزیابی و بازرسی مستمر از برنامه های اجرایی اقتصاد مقاومتی مدیریت شهرستان ها.
- ارزیابی عملکرد مسئولین مراکز خدمات جهاد کشاورزی شهرستان ها.
- ارزیابی عملکرد مدیر جهاد کشاورزی شهرستان ها و مدیران ستادی استان.
- پیگیری و پاسخگویی به درخواست ها، شکایات رسیده به سازمان و مدیریت بازرسی.
- پیگیری شاخص های اختصاصی جشنواره شهید رجایی از دفتر ارزیابی وزارت و سازمان مدیریت و برنامه ریزی استان فارس.
- برگزاری جلسات کارگروه ارتقاء سلامت اداری و صیانت از حقوق مردم .
- برگزاری جلسات کمیته مدیریت عملکرد.
- ارزیابی شاخص های اختصاصی ارزیابی عملکرد سال ۱۳۹۵ سازمان و انعکاس به استانداری.
- کمک به اصلاح و بهتر شدن روند اجرای پروژه ها.

اداره امور حقوقی:

معرفی بخش:

پیگیری حقوق و تضمین منفع و تثبیت منابع سازمان در زمینه های قضایی، ملکی، امور اختلافی زمین، مستندسازی املاک و اموال سازمان، دعاوی حقوقی و ... در این اداره پیگیری می شود. ذیلا به فعالیتهای این بخش در سال ۹۵ پرداخته می شود:

جدول شماره ۶۹: گزارش عملکرد اداره امور حقوقی در سال ۱۳۹۵

واحد:مورد

۵	تهیه دادخواست و ثبت آن در مراجع قضایی و هیات حل اختلاف بین دستگاههای اجرایی(استانداری)
-	تهیه شکایت کیفری و ثبت آن در مراجع قضائی
۷	دادخواست واصله علیه سازمان در مراجع قضایی
۳۸	دادخواست واصله علیه سازمان در دیوان عدالت اداری
۷۲	شرکت در جلسات دادگاه و دیوان
۱۲۴	پیگیری پرونده در کلانتری ها ، مراجع قضایی و ...
۲۲۰	مشاوره حقوقی و معاضدت قضایی
۷۵	شرکت در جلسات اداری
۵۳	بررسی و تایید قرارداد ها
۵	اخذ سند مالکیت و املاک و مستغلات
۵۰	پرونده های مختومه (دعاوی و املاک)
۱	پیگیری تخلیه خانه های سازمانی
۲	تشکیل جلسات شورای حقوقی
۳	تشکیل کارگاه آموزشی رابطین حقوقی شهرستانها
۸۵	کارشناسی تقویم و ارزیابی موضوع بند الف ماده ۳۰ دستورالعمل اصلاحی ضوابط واگذاری اراضی منابع ملی و دولتی برای طرحهای کشاورزی و غیر کشاورزی
۸۴	آراء صادره در مراجع قضایی
۵۲	دادنامه هایی که به نفع سازمان صادر شده است

فعالیتهای شاخص امور حقوقی در سال ۹۵:

۱- رسیدگی به پرونده آقای کیانی در شهرستان ممسنی (دادخواست احدی از وراث آقای کیانی

مبنی بر ادعای کل مالکیت ملک فعلی مدیریت جهاد کشاورزی شهرستان ممسنی ، که پس از

پیگیری در دادگستری منجر به رد شکایت گردید. و رأی به نفع سازمان صادر گردید قابل ذکر

است که ملک به ارزش تقریبی ۲۰ میلیارد ریال می باشد.

۲- دادخواست دیوان محاسبات در خصوص اراضی دلینته داراب علیه چند تن از مدیران شهرستان و رؤسای سازمان جهادکشاورزی که با پیگیری این اداره رأی به نفع سازمان و برائت مدیران صادر گردید.

۳- دادخواست این سازمان در خصوص تخریب پروژه تغذیه مصنوعی تخته واقع در خنج ، به طرفیت شرکت صنایع پترشیمی که رأی بر محکومیت شرکت مذکور صادر و مبلغ ۸۶۰۰۰۰۰۰۰ ریال به این سازمان برگشت داده شد.

اولویتهای سازمان در سال ۹۶:

○ مستند سازی املاک سازمان

معرفی بخش سرمایه گذاری:

در راستای حمایت از تولید کنندگان و سرمایه گذاران بخش کشاورزی و با عنایت به وجود عوامل ریسک در تولید بخش میطلبند حداکثر مساعدت در این خصوص با فعالان بخش صورت پذیرد که علاوه بر مقدمات در دست پیگیری توسط واحد های ستادی و جهاد کشاورزی شهرستان ها در این راستا مدیریت امور سرمایه گذاری همگام با سایر بخش های سازمان جهاد کشاورزی نقش حمایتی خود را در راستای توسعه سرمایه گذاری و بهره برداری از طرح ها ایفا می نماید. این مساعدت ها به منظور تامین و تخصیص منابع مورد نیاز اعم از تسهیلاتی، تمدید مطالبات سر رسید، رفع موانع تولید و جذب سرمایه ها و ایجاد و حفظ اشتغال به صورت عمده در دست اجراء و خدمات رسانی می باشد که شرح وظایف این مدیریت به تفصیل در ذیل ارائه می گردد.

شرح وظایف :

- ✓ شناسایی فرصت ها در زمینه های سرمایه گذاری زیر بخش های مختلف بخش کشاورزی و تدوین اطلاعات مرتبط با آن ها با هماهنگی واحدهای ستادی مرتبط و اطلاع رسانی و ارائه به سرمایه گذاران بخش کشاورزی و زمینه سازی جهت جذب و هدایت سرمایه گذاری غیردولتی در بخش کشاورزی و فراهم آوردن زمینه ها و امکانات مربوطه
- ✓ نظارت بر اجرای برنامه های مصوب ارائه شده توسط واحد های اجرایی سازمان منطبق با قانون برنامه های پنج ساله و بودجه سالیانه و تطبیق عناوین طرح ها با برنامه و تعیین الویت های استانی، ملی برابر با آیین نامه ها و مقررات تسهیلاتی و اسناد تولید و اشتغال
- ✓ هماهنگی لازم با دفاتر مرکزی مرتبط با منابع اعتباری به ویژه معاونت برنامه ریزی و امور اقتصادی و اداره کل دفتر امور اقتصادی وزارت جهاد کشاورزی در خصوص تجهیز منابع از محل ردیف های ملی

✓ هماهنگی و تعامل با دستگاههای ذیربط برون سازمانی مانند استانداری و بانک های عامل و سایر دستگاههای ذیربط در خصوص تامین و جذب منابع در قالب برگزاری جلسات و مراجعه حضوری و مکاتبه تا حصول نتیجه

✓ تعامل و هماهنگی با معاونت ها ، ادارات کل، مدیریت ها و ادارات مرتبط با بخش کشاورزی به منظور انطباق سرمایه گذاری با اسناد توسعه اشتغال و سایر موارد مربوط به توسعه سرمایه گذاری بخش کشاورزی و صنایع تبدیلی استان

✓ بررسی موانع و معضلات امر سرمایه گذاری و ارائه راهکار و تعامل لازم جهت رفع این موانع با دستگاههای مربوطه و برگزاری جلسات و کارگروه های کارشناسی متناسب با منابع به منظور بررسی مسائل مربوط به سرمایه گذاری در بخش کشاورزی اعم از مسائل و مشکلات و تصویب طرح ها و برگزاری جلسات رفع مشکلات تولید کنندگان و سرمایه گذاران بخش با بانک های عامل و استانداری

✓ ابلاغ دستورالعمل های اجرایی تسهیلات بانکی به واحد های ذیربط

✓ پیگیری تامین و تخصیص یارانه (سود و کارمزد) در چهار چوب آیین نامه هاو دستورالعمل ها به طرح های تسهیلاتی مصوب و مشمول یارانه

✓ بررسی و کنترل تسهیلات پرداخت شده با برگزاری جلسات کمیته جذب و بررسی اطلاعات ارائه شده از سوی نماینده واحد های ستادی در خصوص اثر بخشی جذب تسهیلات

✓ کنترل و پیگیری اطلاعات جذب اخذ شده از بانک های عامل و هماهنگی با واحد های ستادی و جهاد کشاورزی شهرستان ها برای جایگزینی افراد واجد شرایط

✓ تهیه و تنظیم و ارائه گزارشات مرتبط با امور محوله مدیریت

✓ شرکت در جلسات درون و برون سازمانی برای تحقق اهداف و وظایف

✓ پاسخگویی به سرمایه گذاران بخش برای ایجاد فرصت های جدید سرمایه گذاری و رفع موانع تولید و سرمایه گذاری

اطلاعات و آمار عملکردی بخش سرمایه گذاری در سال ۹۵:

مجموع برنامه هایی که در قالب شاخصهای قابل ارزیابی در بخش سرمایه گذاری سازمان برای سال ۹۵ مد نظر بوده است منجر به دستاوردهایی گردیده که اطلاعات و آمار عملکردی در قالب جداول ذیل ارائه می شود:

جدول شماره ۷۰: عملکرد اعتبارات سال ۹۵

عملکرد سال ۹۵				محل اعتباری
پرداختی (میلیون ریال)		معرفی (میلیون ریال)		
مبلغ	تعداد	مبلغ	تعداد	
۲۳۱۵۰	۱۵	۳۵۶۵۰	۱۷	کمک های فنی و اعتباری
۲۹۱۲۷۶	۳۴۳	۴۱۳۲۰۱۰	۹۹۷	صندوق توسعه ملی ۹۵ و ۹۴
۵۵۵۸۹۴	۱۰۳۳	۱۰۹۳۳۴۸	۱۸۹۰	خط اعتبار مکانیزاسیون ۹۵
۱۵۴۰۷۶۰	۲۰۱	۶۳۰۷۴۲۹	۱۰۸۵	رونق تولید
۶۰۳۷۷۱	۱۰۴۸	۶۲۶۸۳۶	۱۱۳۳	آبیاری تحت فشار
۳۳۷۰۷۲	۳۱۴۲	۱۴۰۲۸۵۲	۳۳۸۱	سایر
۳۳۵۱۹۲۳	۵۷۸۲	۱۳۵۹۸۱۲۵	۸۵۰۳	جمع سایر

جدول شماره ۷۱: *مطالبات سررسید شده (امهال) میلیون ریال

سال اعتباری	تعداد کل تسهیلات مشمول تمدید(فقره)	مبلغ اصل وام مشمول تمدید	هزینه امهال
۱۳۹۴	۱۴۰۳۳۲	۱۹۷۱۰۵۸۹	۵۷۷۰۳۰۶
۱۳۹۵	۱۰۵۵۸۱	۱۶۲۲۰۵۸۸	۷۰۵۳۴۸۹

* کلیه بانکهای کشور که به بخش کشاورزی تسهیلاتی پرداخت نموده‌اند، موظفند بازپرداخت وامهای اشخاص حقیقی و حقوقی غیردولتی که دچار خسارت خشکسالی یا سرمازدگی یا آفات و بیماری‌های همه‌گیر و یا حوادث غیرمترقبه و یا آتش‌سوزی غیرعمدی شده باشند را با تأیید کارگروهی متشکل از نمایندگان جهادکشاورزی شهرستان، بانک مربوط در شهرستان، صندوق بیمه کشاورزی شهرستان و فرمانداری شهرستان، مشروط به تأمین بارمالی اضافی از محل اعتبارات ماده (۱۲) قانون تشکیل سازمان مدیریت بحران کشور مصوب ۸۷/۰۲/۳۱ و اعتبارات پیش‌بینی نشده قانون بودجه به مدت سه سال امهال کنند.

جدول شماره ۷۲: *تبصره ۳۵ الحاقی قانون بودجه ۹۵

سال اعتباری	تعداد کل تسهیلات مشمول تبصره(فقره)	مبلغ اصل وام مشمول تبصره(میلیون ریال)	بخش‌ودگی سود (میلیون ریال)
۱۳۹۵	۱۳۴۱۶	۱۰۳۲۰۱۴	۴۳۳۰۹۴

* به دولت اجازه داده می‌شود از محل حساب مازاد حاصل از ارزیابی خالص دارایی‌های خارجی بانک مرکزی جمهوری اسلامی ایران، پس از کسر منابع لازم برای اجرای ماده (۴۶) قانون رفع موانع تولید رقابت پذیر و ارتقای نظام مالی کشور مصوب ۱۳۹۴/۲/۱ و کسر مازاد تسعیر ناشی از منابع ارزی بلاوصول و یا بلوکه شده و یا مصادره شده بانک مرکزی جمهوری اسلامی ایران و پیش‌بینی منابع لازم برای تأمین هزینه‌های یکسان‌سازی نرخ ارز (در صورت اجراء)، مطالبات بانک مرکزی جمهوری اسلامی ایران از بانک‌ها را برای تسویه مطالبات قانونی این بانک‌ها از دولت و افزایش سرمایه دولت در بانک‌های ولتی و همچنین بخش‌ودگی سود تسهیلات تا یک میلیارد (1.000.000.000) ریال، حداکثر تا سقف چهارصد و پنجاه هزار میلیارد (450.000.000.000) ریال

جدول شماره ۷۳: *تسهیلات ارزان قیمت

سال اعتباری	تخصیص	تعداد جذب	مبلغ جذب(میلیون ریال)
۱۳۹۴	**	۶۷۵۵	۳۹۹۹۲۸
۱۳۹۵	**	۳۱۱۸	۲۰۸۴۱۰

*در راستای مساعد به خسارت دیدگان ناشی از حوادث غیر مترقبه تسهیلاتی با بخشودگی ۵ درصد سود با عاملیت بانک های کشاورزی، تجارت، ملت و صادرات تامین و به خسارت دیدگان پرداخت گردیده است.

**تخصیص مبلغ ۶۵۰۰۰۰۰ میلیون ریال در سال ۱۳۹۳

جدول شماره ۷۴: *ثبت اطلاعات فرصت شغلی در سامانه ملی رصد اشتغال کشور توسط کاربران سامانه ملی رصد در شهرستان

سال	تعهد	تحقق	نسبت تحقق به مصوب
۱۳۹۴	۵۰۰۰	۹۵۸۴	۱۹۱/۷
۱۳۹۵	۵۰۰۰	۹۰۹۹	۱۸۲

*با توجه به اسناد بالادستی و اشتغال پیش بینی شده در برنامه های میان و بلند مدت و با توجه به فرصت های موجود در بخش کشاورزی به منظور تحقق ایجاد اشتغال برای فعالان این بخش مراتب به طور مستمر مورد پیگیری، کنترل و نظارت قرار می گیرد.

اقدامات شاخص امور سرمایه گذاری در سال ۹۵:

✓ از محل تسهیلات کمکه های فنی و اعتباری در سال ۱۳۹۵ (بودجه ۹۴) تعداد ۱۵ طرح به مبلغ ۲۳۱۵۰ میلیون ریال پرداخت گردیده است .

✓ در سال ۹۵ (بودجه ۹۴-۹۵) از محل تسهیلات صندوق توسعه ملی تعداد ۳۴۳ طرح به ارزش ۲۹۱۲۷۶ میلیون ریال تسهیلات در زیر بخش های باغبانی، زراعت و باغداری، دام و طیور، مکانیزاسیون، شیلات و صنایع کشاورزی پرداخت شده است .

✓ در سال ۹۵ از محل خط اعتباری مکانیزاسیون تعداد ۱۰۳۳ دستگاه به ارزش ۵۵۵۸۹۴ میلیون ریال در طرح های کمباین، تراکتور و ادوات دنباله بند به تفکیک ۵۲۰ دستگاه تراکتور به مبلغ ۳۰۲۱۹۷ میلیون ریال، ۸۱ دستگاه کمباین به مبلغ ۱۸۱۹۵۶ میلیون ریال و ۴۳۲ دستگاه دنباله بند به مبلغ ۷۱۷۴۱ میلیون ریال پرداخت شده است.

- ✓ در سال ۹۵ از محل اعتبارات رونق تولید تعداد ۲۰۱ طرح به مبلغ ۱۵۴۰۷۶۰ میلیون ریال در زیر بخش های تولیدات گیاهی، دام و طیور، شیلات و صنایع به مرحله جذب رسیده است.
- ✓ در سال ۹۵ از محل اعتبارات آبیاری تحت فشار تعداد ۱۰۴۸ طرح به مبلغ ۶۰۳۷۷۱ میلیون ریال پرداخت گردیده است.
- ✓ ثبت اطلاعات فرصت های شغلی در سامانه ملی رصد اشتغال کشور توسط کاربران سامانه ملی رصد در شهرستان ها به تعداد ۹۰۹۹ فرصت شغلی.
- ✓ برگزاری جلسات میز خدمت برای تصویب طرحهای قابل معرفی به تعداد ۲۴ جلسه و تصویب ۱۱۴ طرح گلخانه به مبلغ ۱۴۹۹۷۵۹ میلیون ریال و تصویب ۱۸۹۳ طرح مکانیزاسیون به مبلغ ۱۰۹۹۱۵۶ میلیون ریال.
- ✓ پیگیری مصوبه تبصره ۳۵ الحاقی اصلاح قانون بودجه سال ۹۵ در راستای تعیین تکلیف بدهی های معوق بدهکاران و بخشودگی سود تسهیلات تا سقف یک میلیارد ریال و ارائه گزارش مستمر عملکرد به معاون محترم برنامه ریزی و اقتصادی وزارت جهاد کشاورزی که در این خصوص تا کنون ۱۳۴۱۶ فقره تسهیلات با سر جمع ۱۰۳۲ میلیارد ریال و سود امهال ۴۳۳ میلیارد ریال توسط بانک های عامل تعیین تکلیف گردیده است.
- ✓ تدوین فرمت و اطلاعات فرصت های سرمایه گذاری به تعداد ۳۲ طرح در زیر بخش های صنایع کشاورزی، دام و طیور و شیلات جهت ارائه به متقاضیان سرمایه گذاری در استان
- ✓ پیگیری اعتبارات طرحهای غیر مشارکتی با عاملیت بانک سینا در دفتر مدیر کل محترم دفتر امور روستایی استانداری فارس با حضور کارشناسان محترم ستادی سازمان و نهایتاً تصویب طرحهای موصوف جهت معرفی به بانک سینا به تعداد ۲۳۵ طرح به مبلغ ۱۱۰۰۸۸۰ میلیون ریال و همچنین

پیگیری طرح های مشارکتی به عاملیت صندوق کار آفرین امید به تعداد ۱۵ طرح با سر جمع ۸۵۹۸۴ میلیون ریال تصویب نهایی شده است.

✓ پیگیری امهال تسهیلات سر رسید سال ۹۵ مذاکره با بانکهای عامل با توجه به بند و تبصره ۱۳ قانون بودجه سال ۱۳۹۵ که در این خصوص تعداد ۱۰۵۵۸۱ فقره تسهیلات با سر جمع ۱۶۲۲۰۵۸۸ میلیون ریال با سود امهال ۷۰۵۳۴۸۹ میلیون ریال پیش بینی که مراتب از طریق استانداری فارس به سازمان مدیریت بحران کشور ارسال گردیده است.

اهم برنامه های سال ۱۳۹۶ مدیریت امور سرمایه گذاری:

۱- پیگیری تحقق شعار سال جاری (اقتصاد مقاومتی، تولید و اشتغال) به ویژه در خصوص سیاست ها و کارگروه های اقتصاد مقاومتی.

۲- تعامل با بانک های عامل در استان جهت بهره مندی از منابع داخلی بانک ها برای تامین نیاز تسهیلاتی سرمایه گذاران بخش.

۳- پیگیری اعتبارات صندوق توسعه ملی سال ۱۳۹۵-۱۳۹۶ و جذب حداکثری و اخذ سهمیه جدید بر اساس سال ۱۳۹۶.

۴- پیگیری و جذب اعتبارات خط ویژه مکانیزاسیون سال ۱۳۹۶.

۵- پیگیری، تخصیص و جذب اعتبارات رونق تولید به منظور بهره برداری رسیدن طرح های نیمه تمام

۶- پیگیری و جذب آبیاری تحت فشار از محل کمک های بلا عوض آبیاری تحت فشار سال ۱۳۹۵.

۷- پیگیری سامانه تسهیلات بانکی وزارت جهاد کشاورزی Tbanki و سامانه بانک کشاورزی سامانه ثبت درخواست تسهیلات (vip1mi.bki.ir).

۸- پیگیری تحقق اشتغال پیش بینی شده استان بر اساس اسناد بالا دستی.

۹- پیگیری تخصیص اعتبارات صندوق توسعه ملی سال ۱۳۹۶.

۱۰- برگزاری جلسات رفع مشکلات و موانع تولید و پیگیری برای واحدهای تولیدی و معرفی به کارگروه

رفع موانع استان در صورت عدم رفع مشکل در جلسات سازمانی.

۱۱- پیگیری جذب طرح های مشارکتی و غیر مشارکتی در راه اندازی واحدهای مستقر در روستا و بهره

مندی طرح های بخش از این منابع به عاملیت صندوق مهر امید.

معرفی مدیریت بازرگانی:

به دنبال تصویب قانون تمرکز وظایف بخش کشاورزی در وزارت جهاد کشاورزی، در حقیقت مدیریت صفر تا صد تولید - بازار محصولات کشاورزی به وزارت متبوع محول گردید (سال ۹۱) که به دنبال آن فعالیت های حوزه بازرگانی محصولات کشاورزی از وزارت صنعت و معدن به وزارت جهاد کشاورزی منتقل گردید. توسعه صادرات محصولات استان، ایجاد زمینه های فروش محصولات تولیدی، تنظیم بازار فروش با نگاه به مصرف کننده و تولید کننده، تولیدهای صادراتی، یافتن بازارهای جدید و... از اموری است که توسط این بخش پیگیری می شود. در این تعامل دستگاه هایی مثل گمرک، بانک ها، وزارت صنعت، معدن و تجارت و بویژه شکل های صادراتی و تولیدی دخیل می باشند.

اطلاعات و آمار عملکردی بخش مدیریت بازرگانی در سال ۹۵:

مجموع برنامه هایی که در قالب شاخصهای قابل ارزیابی در بخش مدیریت بازرگانی سازمان برای سال ۹۵ مد نظر بوده است منجر به دستاوردهایی گردیده که اطلاعات و آمار عملکردی در قالب جداول ذیل ارائه می شود:

جدول شماره ۷۵ : مقایسه وضعیت صادرات محصولات کشاورزی در سال های ۱۳۹۴ و ۱۳۹۵

واحد: تن - میلیون دلار - درصد

درصد تغییر		سال ۹۵		سال ۹۴		عنوان
ارزش	وزن	ارزش	وزن	ارزش	وزن	
54.7	24.7	۱۳,۳	۲۲۷۰,۴	۸,۶	۱۸۲۱	باغبانی
41.7	37.8	۳۴	۳۰۴۷۲	۲۴	۲۲۱۱۲	دام و طیور
40.7	4.6	۳۹,۴	۹۷۵۵,۲	۲۸	۹۳۲۲	زراعت
66.7	61.3	۲	۲۱۷,۸	۱,۲	۱۳۵	شیلات
20.5	19.3	۹۲,۸	۴۵۴۷۳,۶	۷۷	۳۸۱۲۵	صنایع تبدیلی
30.8	23.3	۱۸۱,۶	۸۸۱۸۹	۱۳۸,۸	۷۱۵۱۵	جمع

آمارهای رسمی و دقیق در زمینه حجم واقعی تولیدات محصولات کشاورزی به تفکیک استان صادر شده به خارج از کشور در دسترس نیست و آمارهای ارائه شده جنبه کارشناسی و غیر قطعی دارد.

جدول شماره ۷۶ : قیمت خرید تضمینی یک کیلوگرم محصولات زراعی در سال ۱۳۹۶-۱۳۹۵

توضیحات	قیمت (ریال)	نام محصول
با ۴ درصد افت مفید و ۲ درصد غیر مفید	13000	گندم معمولی
با ۴ درصد افت مفید و ۲ درصد غیر مفید	13300	گندم دوروم
با ۳ درصد افت مفید و ۲ درصد غیر مفید	10300	جو
با ۳ درصد افت مفید و ۱ درصد غیر مفید و با رطوبت حداکثر ۱۴ درصد	10650	ذرت دانه ای
با عیار ۱۶ درصد	3091	چغندر قند بهاره
با عیار ۱۶ درصد	2975	چغندر قند پاییزه
وش سفید مرغوب بدون آفت زدگی و عاری از مواد خارجی (خاک، خاشاک، شاخ و برگ)	31964	پنبه وش
با ۲ درصد افت مفید و ۱۲ درصد غیر مفید	24694	دانه سویا
با ۲ درصد افت مفید و ۹ درصد غیر مفید	26644	دانه آفتابگردان
با ۲ درصد افت مفید و ۱۰ درصد غیر مفید	27830	دانه کلزا
با ۲ درصد افت مفید و ۹ درصد غیر مفید	26186	دانه گلرنگ

سالم، درجه یک، پاک و بدون هرگونه مواد خارجی در کیسه های ۵۰ کیلوگرمی	28831	عدس
سالم، درجه یک، پاک و بدون هرگونه مواد خارجی در کیسه های ۵۰ کیلوگرمی	26858	نخود
سالم، درجه یک، پاک و بدون هرگونه مواد خارجی در کیسه های ۵۰ کیلوگرمی	26103	لوبیاچیتی
سالم، درجه یک، پاک و بدون هرگونه مواد خارجی در کیسه های ۵۰ کیلوگرمی	26096	لوبیاسفید
سالم، درجه یک، پاک و بدون هرگونه مواد خارجی در کیسه های ۵۰ کیلوگرمی	24948	لوبیاقرمز
بر مبنای ۱۰ درصد شکستگی (عرف محلی)	38368	برنج گروه یک (برنج خزر، فجر، شیرودی)
بر مبنای ۱۰ درصد شکستگی (عرف محلی)	34482	برنج گروه دو (سپیدرود، گوهر)
بر مبنای ۱۰ درصد شکستگی (عرف محلی)	28613	برنج گروه سه (ندا، کوهسار، دانیال، عنبر نجفی، سازندگی و کامفیروز)
مرغوب، سالم، بدون آفت زدگی و مواد خارجی	4237	سیب زمینی پاییزه
مرغوب، سالم، بدون آفت زدگی و مواد خارجی	4121	سیب زمینی بهاره
مرغوب، سالم، بدون آفت زدگی و مواد خارجی	4897	سیب زمینی طرح
مرغوب، سالم، بدون آفت زدگی و مواد خارجی	2825	پیاز پاییزه
مرغوب، سالم، بدون آفت زدگی و مواد خارجی	2748	پیاز بهاره
مرغوب، سالم، بدون آفت زدگی و مواد خارجی	3005	پیاز طرح استمرار

- قیمت ارقام مختلف پنبه وش در چارچوب تصویب نامه ابلاغی توسط وزارت جهاد کشاورزی تعیین و ابلاغ خواهد شد.

- قیمت ارقام مشابه برنج در چارچوب این تصویب نامه توسط وزارت جهاد کشاورزی تعیین و اعلام می شود.

جدول شماره ۷۷: قیمت ماهانه عمده فروشی یک کیلوگرم محصولات زراعی و باغی منتخب در سال ۱۳۹۵

واحد: ریال

محصول	فروردین ۹۵	اردیبهشت ۹۵	خرداد ۹۵	تیر ۹۵	مرداد ۹۵	شهریور ۹۵	مهر ۹۵	آبان ۹۵	آذر ۹۵	دی ۹۵	بهمن ۹۵	اسفند ۹۵	میانگین
برنج کامفیروز	۷۶۳۶۴	۸۷۱۶۷	۸۹۹۲۳	۹۳۰۵۶	۹۳۵۵۶	۹۹۶۱۱	۹۷۸۸۹	۹۷۶۵۰	۹۹۵۶۳	۱۰۰۸۷۵	۱۰۲۴۵۵	۱۰۲۲۷۳	۹۵۰۳۲
نخود ریز	۴۸۵۰۰	۵۰۲۷۳	۵۱۶۱۵	۵۳۱۰۰	۵۵۵۵۶	۵۵۴۰۹	۵۹۱۶۷	۵۹۲۷۳	۵۹۴۴۴	۶۱۶۶۷	۷۳۰۰۰	۷۴۳۰۰	۵۸۴۴۲
عدس ریز	۵۱۰۸۳	۵۱۳۳۳	۵۳۳۸۵	۵۷۹۰۰	۵۹۰۰۰	۵۹۳۶۴	۶۱۷۰۸	۵۹۷۲۷	۶۲۹۶۷	۶۱۳۰۸	۶۴۳۶۴	۶۳۷۲۷	۵۸۸۲۲
لوبیا قرمز	۴۳۸۳۳	۴۷۰۰۰	۵۰۰۰۰	۵۱۰۰۰	۴۹۹۱۷	۵۵۳۱۸	۵۳۵۷۱	۵۳۸۱۸	۵۴۷۱۷	۵۶۳۴۶	۵۵۰۴۵	۵۵۲۲۷	۵۲۱۴۹
سیب زمینی	۱۰۲۵۰	۹۱۹۵	۸۹۵۵	۸۸۵۰	۸۶۵۰	۸۹۹۱	۸۳۳۱	۱۴۷۲۵	۸۸۳۳	۱۰۴۴۹	۱۱۳۰۰	۱۳۴۵۵	۱۰۱۶۵
پیاز	۱۱۵۶۹	۷۹۴۱	۷۸۰۲	۸۷۴۴	۷۰۶۰	۷۱۸۲	۷۹۴۴	۸۷۱۷	۸۱۶۷	۹۰۵۴	۹۶۳۶	۹۷۲۷	۸۶۲۹
گوجه فرنگی	۱۷۱۹۴	۸۲۸۵	۸۱۵۴	۱۰۶۶۰	۸۱۸۸	۷۷۶۱	۱۰۲۱۶	۱۳۹۷۵	۹۲۰۰	۸۳۰۸	۱۰۶۰۰	۱۸۷۲۷	۱۰۹۳۹
خیار سبز معمولی	۱۲۹۱۷	۸۵۰۰	۱۱۰۸۳	۱۳۶۰۰	۱۱۷۵۰	۱۳۹۰۹	۱۵۸۵۷	۱۳۲۰۰	۱۳۴۴۴	۱۱۳۳۳	۱۲۰۰۰	۱۲۸۱۸	۱۲۵۳۴
کشمش تیزابی	۶۳۷۵۰	۷۵۰۰۰	۸۰۰۰۰	۷۱۸۷۵	۷۳۸۳۳	۸۲۷۵۰	۷۹۵۰۰	۷۳۲۵۰	۶۷۳۷۵	۷۱۵۵۶	۸۲۴۲۹	۱۰۲۱۸۸	۷۶۹۵۹
پسته	۳۶۶۱۱۱	۳۷۰۰۰۰	۳۵۲۰۰۰	۳۵۱۲۵۰	۳۵۹۵۲۴	۳۳۴۴۴۴	۳۲۶۰۰۰	۳۴۸۷۵۰	۳۶۹۵۲۴	۳۳۴۸۱۸	۳۶۱۱۱۱	۳۷۵۳۴۱	۳۵۴۰۷۳
بادام سنگی	۱۲۶۵۰۰	۱۲۷۲۷۳	۱۲۶۸۱۸	۱۳۲۵۰۰	۱۲۲۵۰۰	۱۲۸۵۰۰	۱۲۶۹۴۵	۱۲۸۳۳۳	۱۳۳۷۵۰	۱۲۸۱۸۲	۱۲۶۱۱۱	۱۲۸۵۰۰	۱۲۷۹۹۳
گردو	۲۳۲۲۷۳	۲۳۰۸۳۳	۲۳۶۱۵۴	۲۳۴۲۸۶	۲۲۲۲۲۲	۲۳۶۱۱۱	۲۴۲۸۵۷	۲۵۶۶۶۷	۲۵۲۰۰۰	۲۶۶۵۳۸	۲۵۶۳۶۴	۲۵۴۷۷۳	۲۴۳۴۲۳

جدول شماره ۷۸: قیمت ماهانه عمده فروشی یک کیلوگرم محصولات دام و طیور و عسل منتخب در سال ۱۳۹۵

واحد: ریال

محصول	فروردین ۹۵	اردیبهشت ۹۵	خرداد ۹۵	تیر ۹۵	مرداد ۹۵	شهریور ۹۵	مهر ۹۵	آبان ۹۵	آذر ۹۵	دی ۹۵	بهمن ۹۵	اسفند ۹۵	میانگین
گوشت گوسفند	۲۴۱۱۱۱	۲۴۴۰۰۰	۲۴۶۶۶۷	۲۴۳۳۳۳	۲۴۸۵۷۱	۲۴۸۰۰۰	۲۵۰۰۰۰	۲۵۱۶۶۷	۲۵۲۵۰۰	۲۵۲۲۲۲	۲۵۴۰۰۰	۲۵۸۰۰۰	۲۴۹۱۷۳
گوشت گوساله	۲۴۰۰۰۰	۲۴۰۰۰۰	۲۴۳۳۳۳	۲۴۶۰۰۰	۲۴۴۰۰۰	۲۴۶۶۶۷	۲۴۸۰۰۰	۲۴۸۰۰۰	۲۵۲۵۰۰	۲۵۳۳۳۳	۲۵۴۰۰۰	۲۵۸۰۰۰	۲۴۷۸۱۹
مرغ	۵۷۹۶۴	۵۷۳۳۳	۶۳۵۲۵	۷۳۰۸۰	۷۴۸۳۹	۷۴۱۶۷	۶۴۱۲۵	۶۱۴۰۹	۶۴۴۳۳	۶۵۶۳۶	۶۵۱۱۱	۶۷۸۸۹	۶۵۷۹۳
تخم مرغ	۴۰۲۴۹	۴۰۲۵۰	۴۱۷۷۸	۴۳۴۲۹	۴۴۴۰۰	۴۵۰۰۰	۴۳۰۰۰	۴۲۴۲۹	۴۳۰۰۰	۴۳۰۰۰	۴۶۶۰۰	۴۹۰۸۳	۴۳۵۱۸
عسل	۲۱۹۸۱۸	۲۵۹۰۹۱	۲۵۴۴۴۴	۲۵۷۵۰۰	۲۶۱۲۵۰	۲۴۱۴۲۹	۲۵۵۷۱۴	۲۶۴۴۴۴	۲۷۷۱۴۳	۲۷۰۹۰۹	۲۵۸۷۵۰	۲۵۸۸۸۹	۲۵۶۶۱۵

فعالیت‌های شاخص انجام شده در سال ۱۳۹۵

- ✓ خرید تضمینی گندم ۹۰۶۶۶۷ تن به مبلغ ۱۱۶۳۲۶۶۴ میلیون ریال در سال ۹۵ (توسط شرکت غله)
- ✓ خرید تضمینی جو ۷۲۵۰۳ تن به مبلغ ۷۲۵۱۹۰ میلیون ریال در سال ۹۵ (توسط بورس)
- ✓ خرید تضمینی کلزا ۲۶۰۵ تن به مبلغ ۶۳۶۸۳ میلیون ریال در سال ۹۵ (توسط شرکت دانه های روغنی)
- ✓ خرید تضمینی ذرت دانه ای ۸۹۴۱۴ تن به مبلغ ۹۱۹۸۰۲ میلیون ریال در سال ۹۵ (توسط بورس)
- ✓ تحلیل مستمر بازار محصولات مهم زیربخش های زراعت ، باغبانی ، دام ، طیور و صنایع.
- ✓ پی گیری مستمر و فعال امور مربوط به اجرای سیاست قیمت تضمینی محصولات اساسی جو و ذرت دانه ای
- ✓ پی گیری امور مربوط به خرید، ذخیره سازی و توزیع سیب و پرتقال در ایام پایانی سالجاری و همکاری با سایر مراجع در امر نظارت.
- ✓ پی گیری توزیع اقلام اساسی (گوشت مرغ، برنج و شکر) به منظور تنظیم بازار در ایام پرمصرف سال (ایام نوروز ، ماه مبارک رمضان)
- ✓ آسیب شناسی خرید تضمینی گندم و کلزای استان فارس در سال زارعی گذشته و ارائه راهکارهای پیشنهادی.
- ✓ پی گیری جذب سرمایه گذاری خارجی در تولیدات صادراتی و سرمایه گذاری تولیدکنندگان توانمند استان در کشورهای همجوار به منظور توسعه صادرات غیرنفتی .

- ✓ پیگیری خرید توافقی گوجه فرنگی کشت خارج از فصل در شهرستانهای جنوبی استان فارس توسط سازمان تعاون روستایی استان.
- ✓ پیگیری صدور مجوز احداث پایانه صادراتی محصولات کشاورزی از طریق وزارت متبوع.
- ✓ پیگیری تشکیل زنجیره تامین مرکبات و خرما و تشکیل جلسات هم اندیشی و هماهنگی با حضور عوامل ذیربط در سطح ملی و استانی .
- ✓ پایش هفتگی وضعیت قیمت محصولات کشاورزی در سطوح مختلف بازار استان فارس.
- ✓ پایش مستمر وضعیت بازار مرغ در استان فارس و دیگر استانها
- ✓ پایش مستمر وضعیت صادرات محصولات کشاورزی.
- ✓ شرکت در جلسات کمیته برونگرایی اقتصاد زیر مجموعه ستاد اقتصاد مقاومتی
- ✓ معرفی صادرکنندگان جهت اخذ تسهیلات بانکی از محل صندوق توسعه ملی.
- ✓ پرداخت یارانه صادرات سیب زمینی در استان فارس.
- ✓ پی گیری امور مربوط به توسعه و تنظیم بازار گوشت مرغ و گوشت قرمز.
- ✓ پی گیری امور مربوط به خرید تضمینی محصولات زراعی اساسی (چغندر قند ، پیاز و...) استان از طریق مراجع ذیربط.

اقدامات انجام شده در سال ۱۳۹۵ جهت تحقق اهداف اقتصاد مقاومتی

توسعه صادرات محصولات کشاورزی

خلاصه اهم اقدامات مدیریت تنظیم بازار محصولات و نهاده های کشاورزی در سال ۱۳۹۵

- ✓ در سال ۱۳۹۵ میزان ۸۸/۲ هزار تن محصولات کشاورزی و صنایع غذایی تولیدی استان فارس به ارزش ۱۸۱/۶ میلیون دلار به دیگر کشورها صادر شده است این وضعیت نشان دهنده رشد ۲۳/۳ درصدی حجم و ۳۰/۸ درصدی ارزش صادرات این بخش نسبت به سال ۹۴ می باشد.

✓ در سال ۱۳۹۵ به منظور حمایت از صادرکنندگان تعداد ۱۹ نفر صادرکننده محصولات کشاورزی به بانک های عامل کشاورزی و توسعه تعاون جهت دریافت تسهیلات به مبلغ ۱۵۵۰ میلیارد ریال معرفی شدند.

✓ پرداخت میزان ۱۶۰۰ میلیون ریال یارانه به صادرکنندگان سیب زمینی استان.

✓ صادرات تعداد ۲۵۰۰۰۰ راس دام سبک (گوسفند و بره، بز و بزغاله) استان به دیگر کشورها.

✓ تشکیل میزهای تخصصی صادرات مرغ و شیرین بیان.

✓ اجرای امور محوله مرتبط سیاست قیمت تضمینی در محصولات جو و ذرت دانه ای، که میزان ۷۲/۵ هزار تن محصول جو با روش فیزیکی و ۸۹/۴ هزار تن محصول ذرت دانه ای به صورت گواهی سپرده کالایی در بورس عرضه شده است.

✓ توزیع اقلام اساسی که در همین راستا میزان ۶۳۰۰ تن برنج، ۲۲۴۰ تن شکر ۲۱۰۰ تن سیب و ۴۰۱۳ پرتقال به منظور تنظیم بازار در ماه مبارک رمضان، محرم و صفر و ایام پایانی سال ۱۳۹۵ و ابتدای سال ۱۳۹۶ توزیع شد.

✓ تشکیل زنجیره تامین مرکبات و خرما و تشکیل جلسات هم اندیشی و هماهنگی با حضور عوامل ذیربط در سطح ملی و استانی.

اقدامات اولویت دار مدیریت بازرگانی در سال ۱۳۹۶

✓ تهیه سند توسعه صادرات محصولات کشاورزی

✓ تشکیل میزهای صادراتی

✓ ایجاد اولین شهرک بازاریابی محصولات کشاورزی

✓ ایجاد اولین پایانه صادراتی محصولات کشاورزی

✓ تهیه گزارش های تحلیلی از بازار محصولات کشاورزی

فصل سوم: آمار و عملکرد دستگاههای وابسته بخش کشاورزی

✓ مرکز تحقیقات و آموزش کشاورزی و منابع طبیعی

✓ دامپزشکی

✓ صندوق حمایت از بخش کشاورزی

✓ امور عشایر

✓ سرم سازی رازی

✓ پشتیبانی امور دام

✓ منابع طبیعی

✓ خدمات حمایتی

✓ تعاون روستایی

معرفی بخش مرکز تحقیقات، آموزش کشاورزی و منابع طبیعی:

آموزش و تحقیقات محور توسعه بخش های مختلف و به ویژه بخش کشاورزی است. استان فارس به عنوان یکی از مهم ترین استان ها از نظر تولید محصولات کشاورزی پتانسیل بالایی از نظر تحقیقات و آموزش بخش کشاورزی را دارد. عمده فعالیت های پژوهشی و آموزشی کشاورزی استان فارس در ۱۱ بخش تحقیقاتی، ۱۳ ایستگاه و پایگاه تحقیقاتی و ۴ واحد آموزشی، مرکز تحقیقات و آموزش کشاورزی و منابع طبیعی فارس انجام می شود. پراکنش مطلوب ایستگاه های پژوهشی و آموزشی این مرکز به گونه ای است که نتایج طرح ها و فعالیت های پژوهشی و آموزشی آن ها به خوبی سطح استان را پوشش می دهد. ایستگاه ها و پایگاه های پژوهشی و واحدهای آموزشی با داشتن نیروهای توانمند و باتجربه یکی از بازوهای اصلی تحقیق و پژوهش در استان را تشکیل می دهند.

فعالیت های تحقیقاتی و جداول عملکردی بخش تحقیقات:

- انجام تحقیقات و مطالعات در راستای شناسایی، حفاظت، احیا بهره برداری و مدیریت پایدار

عرصه جنگلها، مراتع و بیابان های استان

- انجام تحقیقات کاربردی در راستای بهبود کمی و کیفی محصولات دامی

- انجام تحقیقات در زمینه بررسی لیمنولوژیک اکوسیستم های آبی، شناسایی آبریان بومی استان،

ارتقای فن آوری موجود آبرزی پروری، مطالعه و تحقیق در زمینه تکثیر، پرورش و تغذیه آبریان

- انجام تحقیقات در زمینه اصلاح خاک و مدیریت پایدار اراضی، تحقیقات تغذیه گیاهی و

حاصلخیزی خاک

- انجام تحقیقات در زمینه کنترل بذر، تهیه و تولید بذر با رعایت استانداردهای جهانی، حفظ

خلوص، تهیه و شناسایی ارقام گندم از مرحله نوکلئوس تا گواهی شده.

- انجام تحقیقات در زمینه های مهندسی ماشین های کشاورزی و مکانیزاسیون، مهندسی صنایع غذایی و فرآوری های پس از برداشت و مهندسی آبیاری و زهکشی

- تحقیقات بنیادی در زمینه جمع آوری و شناسایی آفات، عوامل بیماریزا و علف های هرز محصولات زراعی و باغی، بیولوژی و اکولوژی آفات مهم، بیولوژی و اپیدمیولوژی عوامل بیماریزای گیاهی، روشهای کنترل آفات، عوامل بیماریزا و علفهای هرز و اجزا آن به منظور مبارزه تلفیقی، شناسایی ناقلان عوامل بیماریزا و ویروسی و فیتوپلاسمائی گیاهان زراعی و باغی و آزمایشات سموم - ارزیابی اقتصادی و اجتماعی طرح های تحقیقاتی در بخش کشاورزی و منابع طبیعی، ارزیابی اقتصادی اجتماعی پروژه های آبخیزداری، زیست محیطی، فضای سبز، جنگل کاری و مرتع داری، بررسی نظام های بهره برداری

- انجام تحقیقات در زمینه اصلاح و تهیه نهال و بذر (غلات، حبوبات، دانه های روغنی، ذرت، برنج)

- انجام تحقیقات در زمینه اصلاح و تهیه بذر چغندر قند

- انجام تحقیقات در زمینه پایش و مدیریت خشکسالی، تغذیه مصنوعی آبخوان ها و

فعالیت های آموزشی

- آموزش بهره برداران کشاورزی شامل کلیه افراد شاغل در بخش های خصوصی، اتحادیه ها، تعاونی ها، مجامع صنفی و سازمان نظام مهندسی در رشته های مختلف

- آموزش کارکنان مراکز تحقیقات و آموزش جهاد کشاورزی از سراسر کشور، سازمان جهاد کشاورزی، ادارات کل منابع طبیعی، دامپزشکی، تعاون روستایی، امور عشایر، پیگیری صدور گواهینامه های نوع دوم برای همکاران

- آموزش شاخه کار و دانش در رشته کشاورزی از طریق برگزاری آزمون و سنجش مهارت (خوداظهاری) جهت بزرگسالان در رشته های مختلف کشاورزی، آموزش شاخه کار و دانش

کشاورزی در جوار روستاها بدون افزایش زیر ساخت و امکانات جدید، آموزش افراد جدا شده از تحصیل، اجرای آموزش‌های مهارتی در محل تولید و برگزاری کلاس مهارتی برای دانش آموزان - آموزش‌های علمی-کاربردی تحت نظارت دانشگاه جامع علمی-کاربردی از طریق جذب دانشجو

جدول شماره ۷۹: عملکرد آموزش در سالهای ۱۳۹۴ و ۱۳۹۵

۱۳۹۵	۱۳۹۴	واحد	شرح	
22204	20281	نفر	آموزش بهره‌برداران	
87286	83487	نفر روز		
326	۱۳۸	نفر	آموزش رسمی (کار دانش)	
1122	۱۰۰۱	نفر	آموزش رسمی (فنی حرفه‌ای)	
۲۶۰	۳۶۵	نفر	آموزش علمی - کاربردی	
۱۵۹	۱۳۲	تعداد دوره	آموزش‌های کوتاه مدت ضمن خدمت	
۳۲۶۰۲	۱۹۱۶۰	نفر		
۸۵۶۷۹	۴۹۵۸۵	نفر روز		
۰	۰	تعداد	دانشجویان دکتری خارج از کشور	آموزش‌های بلند مدت
۷	۸	تعداد	دانشجویان دکتری داخل کشور	
۱۷	۲۹	تعداد	جمع دانشجویان شاغل به تحصیل	

جدول شماره ۸۰ : عملکرد تحقیقات انجام شده در سال های ۱۳۹۴ و ۱۳۹۵

۱۳۹۵	۱۳۹۴	واحد	شرح
۳۴۶	۲۸۲	فقره	تعداد طرح های تحقیقاتی در دست اجرا
۱۱۲	۱۳۷	فقره	تعداد طرح های پایان یافته
۳	۱	عنوان	تعداد کتاب چاپ شده
۱۰۶	۹۹	عنوان	تعداد پایان نامه دانشجویی
۹۵۴۸	۱۲۵۱۹	نفر روز	کارگاه و دوره های ترویجی، جشنواره های ترویجی و ...
۶۴	۸۰	نفر	انتخاب و حمایت از مددکاران، تسهیل گران، شرکت های خدمات مشاوره ای، سربازان سازندگی و ...
۱۲۷	۱۰۳	عدد	تعداد مقالات علمی منتشر شده در مجلات علمی پژوهشی داخل و خارج و علمی ترویجی
۱۳۵	۱۲۹	عدد	تعداد مقالات علمی ارایه شده در مجامع داخلی و خارجی
46	30	عدد	تعداد مقالات ISI
۳۵	۲۸	فقره	دستاوردها و یافته های کاربردی
۰	۲	فقره	اختراعات

جدول شماره ۸۱: عملکرد فعالیت های آموزشی و تحقیقاتی در سال های ۱۳۹۴ و ۱۳۹۵

۱۳۹۵	۱۳۹۴	واحد	شرح
۱۲۸	۸۴	نفر روز	ارائه خدمات آموزشی ترویجی به تعداد مددکار، تسهیل گر، سرباز سازندگی، شرکت خدمات فنی مشاوره ای و ...
4255	5395	کیلوگرم	مادری کلزا
۳۶۰	300	تن	پرورشی ۳ گندم
86299	42212	کیلوگرم	پیش پایه (پرورشی ۲) گندم
13389	5502	کیلوگرم	پایه (پرورشی ۱) گندم
1900	3000	کیلوگرم	سایر (والدین و هیبرید) ذرت

تولید هسته های اولیه و مادری بذور (گیاهان زراعی - سبزی - صیفی و گیاهان زینتی و مرتعی ...)

جدول شماره ۸۲: عملکرد فعالیت های نظارتی در سال های ۱۳۹۴ و ۱۳۹۵

۱۳۹۵	۱۳۹۴	واحد	شرح
۶۰۰۰۰۰۰	۶۸۰۰۰۰۰	اصله	نظارت بر تولید نهال شناسه دار
55000	50000	تن	ثبت گواهی پایش کود های آلی
45000	45000	تن	ثبت گواهی پایش کود های شیمیایی
۹۲۱	۹۲۱	تعداد	تنوع زیستی فلوربستیک گیاهی (گونه شناسایی شده موجود)
10	10	تعداد	تنوع زیستی فلوربستیک گیاهی (گونه در معرض انقراض)
30100	30130	تعداد	تنوع زیستی فونستیک بی مهرگان (غیر بندپایان) نمونه نگهداری شده در مجموعه
24	6	مورد	نظارت بر تجاری سازی ارقام چغندر قند تولید داخل
85	62	مورد	نظارت بر تجاری سازی ارقام چغندر قند وارداتی
500000	500000	تن	نظارت بر عیارسنجی کارخانجات تولید قند کشور

جدول شماره ۸۳: اقدامات انجام گرفته و نتایج حاصل شده پروژه های اقتصاد مقاومتی فارس در زمینه تحقیقات در سال ۱۳۹۵

موضوع	اقدامات انجام گرفته و نتایج حاصل شده پروژه های اقتصاد مقاومتی
<p>ارتقا بهره وری در راستای سیاست های اقتصاد مقاومتی</p>	<p>برنامه ریزی جهت ایجاد سایت های الگویی در سال زراعی ۹۶-۹۵ به تعداد ۲۱۱ سایت زراعی و ۲۱۳ سایت باغی که از این تعداد سایت های فعال (زراعی شتوی) ۱۷۴ سایت در حال حاضر فعال می باشد.</p> <p>برگزاری کارگاه های آموزشی ویژه بهره برداران ۱۵۹۷۱ نفر روز به تعداد ۵۰۴ مورد</p> <p>برگزاری بازدید های فنی ویژه بهره برداران در سطح شهرستان ها ۸۲۸۵ نفرروز به تعداد ۲۵۲ مورد</p> <p>انتقال یافته های تحقیقاتی با همکاری مرکز تحقیقات ۱۰۷۶ نفر روز، ۴۲ مورد</p> <p>برگزاری روز مزرعه با همکاری مرکز تحقیقات ۱۳۹۳ نفر روز، ۳۹ مورد</p> <p>تولید، چاپ و توزیع نشریه ترویجی با موضوع معرفی بذر کار غلات به تعداد ۳۰۰۰ نسخه تهیه و توزیع ۴ مورد اطلاعیه ترویجی (پوستر) در زمینه ارقام گندم (۲ مورد) کلزا و گلخانه جمعاً به تعداد ۲۳۰۰ نسخه</p> <p>تهیه و ارسال ۳۰۰۰۰۰ پیامک ترویجی با موضوع گلخانه و زراعت های شتوی- بیمه محصولات کشاورزی - تسهیلات بانکی - معرفی سایت ترویجی - آزمون خاک و کشت های گلخانه ای</p> <p>تولید برنامه تلویزیونی به مدت ۱۸۰ دقیقه با موضوع تکثیر و پرورش مرغ بومی - کاشت و داشت کلزا - پرورش گاو شیری - ایجاد سایت های الگویی - مدیریت گلخانه</p> <p>اجرای آبیاری تیپ (نواری) لوبیا در سطح ۵۰۰۰ هکتار، گندم ۴۲۱۸ هکتار، پنبه ۱۳۰ هکتار چغندر ۲۵۱۲ سبزی و صیفی ۵۶۲۰۴، دانه های روغنی ۱۴۰۰ و ذرت ۸۰۰۰ هکتار جمعاً در سطح ۷۷۴۶۴ هکتار</p>

ادامه جدول شماره ۸۳: اقدامات انجام گرفته و نتایج حاصل شده پروژه های اقتصاد مقاومتی فارس در زمینه تحقیقات در سال ۱۳۹۵

موضوع	اقدامات انجام گرفته و نتایج حاصل شده پروژه های اقتصاد مقاومتی
<p>همکاری و استفاده از نهاده های خارج از سازمان جهاد کشاورزی در جهت آموزش بهره برداران</p>	<p>سازمان جهاد کشاورزی فارس علاوه بر برنامه های ابلاغی اقتصاد مقاومتی در سال ۹۵ در راستای استفاده از اعتبارات و تسهیلات در اختیار بسیج سازندگی استان و به منظور اشتغالزایی و محرومیت زدائی از ۶ دهستان پایلوت اقدامات زیر بعمل آورده است:</p> <p>برنامه ریزی و ایجاد هماهنگی با بسیج سازندگی استان فارس با تشکیل ستاد بسیج سازندگی و برقراری جلسات مشترک با حضور معاونتها، مدیریتهای تخصصی و جهاد کشاورزی شهرستانهایی که شامل دهستانهای پایلوت بوده است</p> <p>معرفی طرحهای عمرانی و اشتغالزای بخش کشاورزی و صنایع تبدیلی اولویت دار به بسیج سازندگی جهت بهره مند شدن از اعتبارات و تسهیلات در اختیار بسیج (هر دهستان به مبلغ ۲۰ میلیارد ریال اعتبار عمرانی و ۱۰۰ میلیارد ریال تسهیلات با سود ۴ درصد)</p> <p>پرداخت ۲۱۲ میلیارد تسهیلات توسط بسیج سازندگی به طرحهای بخش کشاورزی و صنایع تبدیلی</p>
توسعه اقتصاد دانش بنیان	اتمام ۱۱۲ طرح تحقیقاتی در راستای اجرای پروژه های اقتصاد مقاومتی
پروژه های داخلی تامین نهاده های بخش کشاورزی	تولید هسته های اولیه و مادری بذور (گیاهان زراعی - سبزی - صیفی و گیاهان زینتی و مرتعی) به میزان مادری کلزا ۴۲۵۵ کیلوگرم - پیش پایه ۸۶۲۹۹ کیلوگرم - پایه ۱۳۳۸۹ کیلوگرم - ذرت ۱۹۰۰ کیلوگرم

معرفی بخش دامپزشکی:

دامپزشکی علم شناخت بیماری‌های دامی اعم از بیماری‌های مشترک بین انسان و حیوان یا بیماری‌های خاص دام، پیشگیری از بیماری‌ها، معالجه بیماری‌ها و همچنین علم تغذیه انسان و دام است. در نشریه سازمان بهداشت جهانی آمده است "هدف نهایی دامپزشکی درمان حیوانات نیست بلکه دقیقاً تأمین مواد غذایی و بهداشت انسان می‌باشد." چرا که با واکسیناسیون دام‌ها می‌توان از مرگ و میر آنها جلوگیری کرد و بر میزان فرآورده‌های دامی افزود و در نتیجه مواد پروتئینی لازم را برای جیره غذایی انسانی تأمین نمود. موادی که مقاومت انسان‌ها بخصوص کودکان را در مقابل کلیه بیماری‌ها، افزایش می‌دهد و نه تنها باعث کاهش قابل ملاحظه هزینه‌های درمانی می‌شود، بلکه جامعه‌ای سالم و فعال بوجود خواهد آورد.

مهیار بیماری‌های داخلی و جلوگیری از ورود بیماری‌های دامی و حفظ توان تولید دامی کشور به عهده این بخش می‌باشد. باهدف پوشش دادن امنیت غذایی که از وظایف وزارت جهاد کشاورزی است، ادارات کل دامپزشکی در سطح استان‌ها مسئولیت حفظ کیفیت مواد غذایی دامی (دام، طیور، شیلات، زنبورستان‌ها و...) را عهده دار می‌باشند. به ویژه در فصول خاصی مثل زمستان، امکان ورود بیماری‌های مسری و خطرناک (بعضاً قابل انتقال به انسان) وجود دارد، بیماری‌های خطرناکی مانند آنفلونزای حاد طیور، تب برفکی دام‌ها و... از مواردی است که بایستی بطور دائمی پایش، مراقبت و کنترل شوند همچنین کلیه امور صادرات و واردات دام‌ها و محصولات مربوطه با نظر اداره کل دامپزشکی در سطح استان‌ها انجام می‌شود.

اطلاعات و آمار عملکردی بخش دامپزشکی در سال ۹۵:

مجموع برنامه هایی که در قالب شاخصهای قابل ارزیابی در بخش دامپزشکی برای سال ۹۵ مد نظر بوده است منجر به دستاوردهایی گردیده که اطلاعات و آمار عملکردی در قالب جداول ذیل ارائه می شود:

جدول شماره ۸۴: خلاصه ای از فعالیت های اداره کل دامپزشکی فارس در سال های ۹۴ و ۹۵

۱۳۹۵	۱۳۹۴	واحد	نظارت بهداشتی
۳۳۸۸۸۵	۳۳۹۶۱۳	راس	تعداد گوسفند و بره بازرسی شده در کشتارگاه
۳۸۰۸۴۲	۳۷۳۳۶۵	راس	تعداد بز و بزغاله بازرسی شده در کشتارگاه
۴۴۸۰۹	۴۲۰۳۱	راس	تعداد گاو و گوساله بازرسی شده در کشتارگاه
۸۰	۹۴	راس	تعداد گاو میش بازرسی شده در کشتارگاه
۱۵۰۷	۱۲۷۹	نفر	تعداد شتر بازرسی شده در کشتارگاه
۳۱	۸۴	قطعه	تعداد شتر مرغ بازرسی شده در کشتارگاه
۵۶۵۸۳۰۰۵	۵۸۱۸۲۰۰۰	قطعه	تعداد طیور بازرسی شده در کشتارگاه
۳۳۰۳۶۷	۱۱۵۳۴۰۱	قطعه	تعداد لاشه طیور ضبط شده
۶۰۱۰	۵۸۳۰	باب	تعداد مراکز عرضه و تولید فرآورده های خام دامی
۱۲۰۱۰۵	۱۱۶۲۳۹	مورد	تعداد کل بازدید انجام شده
۴۷۵۱	۴۳۹۳	مورد	تعداد موارد غیر بهداشتی
۴۲۰۶۶۵	۵۰۸۹۴۸	کیلو گرم	مقدار فرآورده های ضبط شده
۵۳۸	۲۴۹	مورد	تعداد موارد ارجاع به مراجع قضایی
۲۲۴۵	۱۹۸۲	نمونه	تعداد کل موارد نمونه برداری

ادامه جدول شماره ۸۴: خلاصه ای از فعالیت های اداره کل دامپزشکی فارس در سال های ۹۴ و ۹۵

۱۳۹۵	۱۳۹۴	واحد	طیور ۱
۶۵۲۸۷۵۶۰	۶۴۶۲۹۴۱۴	قطعه	تعداد کل جوجه ریزی
۲۶۷۰۴۵۱۶۴	۳۸۹۱۰۵۶۵۳	قطعه	مایه کوبی طیور صنعتی
۱۱۰۱۰۵۳	۷۵۵۳۸۶	قطعه	مایه کوبی طیور روستایی

ادامه جدول شماره ۸۴: خلاصه ای از فعالیت های اداره کل دامپزشکی فارس در سال های ۹۴ و ۹۵

عملکرد ۹۴ (نوبت سر)	عملکرد ۹۵ (نوبت سر)	طیور ۲
۲۲۰۰	۲۷۰۰	عملکرد بازدید از واحدهای مادر گوشتی و تخمگذار
۲۲۰۰	۲۷۰۰	عملکرد نمونه برداری از واحدهای مادر گوشتی و تخمگذار
۲۲۰۰	۲۷۰۰	عملکرد آزمایش نمونه های واحدهای مادر گوشتی و تخمگذار
۵۲۰	۷۵۰	عملکرد بازدید از واحدهای تخمگذار تجاری
۵۲۰	۷۵۰	عملکرد نمونه برداری از واحدهای تخمگذار تجاری
۵۲۰	۷۵۰	عملکرد آزمایش نمونه های واحدهای تخمگذار تجاری
۲۳۰۰	۳۲۵۰	عملکرد بازدید از واحدهای نیمچه گوشتی
۲۳۰۰	۳۲۵۰	عملکرد نمونه برداری از واحدهای نیمچه گوشتی
۲۳۰۰	۳۲۵۰	عملکرد آزمایش نمونه های واحدهای نیمچه گوشتی

ادامه جدول شماره ۸۴: خلاصه ای از فعالیت های اداره کل دامپزشکی فارس در سال های ۹۴ و ۹۵

اداره دارو، درمان و آزمایشگاه ها						
۱۳۹۵			۱۳۹۴			سال
جمع کل	بخش دولتی	بخش خصوصی	جمع کل	بخش دولتی	بخش خصوصی	
۴۹۳۲۱	۹۹۶۴	۳۹۳۵۷	۷۴۲۴۹	۱۱۳۷۰	۶۲۸۷۹	تعداد مراجعه
۴۴۵۸	۹۵۵	۳۵۰۳	۴۶۴۶	۵۹۷	۴۰۴۹	کالبد گشائی دام
۱۹۲۴۸	۲۲۱۱	۱۷۰۳۷	۲۳۷۷۳	۲۲۳۱	۲۱۵۴۲	کالبد گشائی طیور
۷۹۸۵	۵۱۳۷	۲۸۴۸	۱۴۸۳۵	۱۱۹۰۹	۲۹۲۶	برداشت آزمایشگاهی
۱۰۹۲	۳	۱۰۸۹	۱۱۳۹	۷	۱۱۳۲	جراحی دام بزرگ
۱۶۸۷	۷	۱۶۸۰	۱۰۴۳	۳	۱۰۴۰	جراحی دام کوچک
۲۷۴۹	۳۹	۲۷۱۰	۲۸۹۰	۱۶۹	۲۷۲۱	عملیات مامائی
۶۵۵۶	۳	۶۵۵۳	۴۶۸۲	۲۰۷	۴۴۷۵	تشخیص آبستنی
۱۶۴۲۵	۶۰۲۹	۱۰۳۹۶	۱۶۸۱۱	۴۶۱۳	۱۲۱۹۸	معالجه گاو
۳۵۷۷۵۲۹	۱۲۷۹۰۴۵	۲۲۹۸۴۸۴	۴۶۹۹۵۳۵	۲۰۴۵۲۰ ۹	۲۶۵۴۳۲۶	معالجه گوسفند
۲۲۷۲	۹۳	۲۱۷۹	۳۴۰۲	۲۸۹	۳۱۱۳	معالجه سایر دامها
۱۲۵۳۶۰۹۹۲	۲۰۷۸۰۴۱	۱۲۳۲۸۲۹۵۱	۲۴۸۸۷۶۵۸	۲۶۱۹۱۷ ۴	۲۲۲۶۸۴۸۴	معالجه طیور
۴۳۲۲۴۳۱	۲۰۰۳۹۹۹	۲۳۱۸۴۳۲	۴۲۷۹۸۴۷	۱۲۴۴۳۰ ۱	۳۰۳۵۵۴۶	جمع کل معالجات دام

ادامه جدول شماره ۸۴: خلاصه ای از فعالیت های اداره کل دامپزشکی فارس در سال های ۹۴ و ۹۵

۱۳۹۵	۱۳۹۴	فعالیت های آموزشی و ترویجی	
۱۲۴۳	۱۶۹۴	مورد	کلاس ترویجی
۵۲۳۷	۹۷۰۷	مورد	سایر اشکال آموزش حضوری
۳۷۵۲۷	۴۹۶۳۵	نفر	فراگیران مرد
۲۲۵۱۶۲	۲۹۷۸۱۰	نفر	
۶۲۸۵	۹۹۲۷	نفر	فراگیران زن
۳۷۷۱۰	۵۹۵۱۰	نفر	
۴۳۸۱۲	۵۹۵۶۲	نفر	جمع فراگیران
۲۶۲۸۷۲	۳۵۷۳۷۲	نفر	
۱۲	۱۱	تعداد	برنامه رادیویی
۲۴۰	۲۲۰	دقیقه	
۵	۰	تعداد	برنامه تلویزیونی
۷۰	۰	دقیقه	
۱	۰	عنوان	تهیه نشریه
۵۰۰۰	۰	نسخه	تکثیر نشریه
۵	۲۷۴	عنوان	تهیه بروشور و تراکت
۲۵۰۰۰	۵۲۶۵	برگ	تکثیر بروشور و تراکت
۱	۲	عنوان	تهیه پوستر
۳۵	۱۹	برگ	تکثیر پوستر
۱	۰	مورد	تکثیر فیلم
۳۰	۱۹	مورد	تهیه پاورپوینت ترویجی
۱۵۰	۱	مورد	نصب پلاکارد و بنر
۴۰	۰	مورد	دیوار نویس و تابلو نویسی
۲۰	۰	مورد	پیام بهداشتی روی خودرو

ادامه جدول شماره ۸۴: خلاصه ای از فعالیت های اداره کل دامپزشکی فارس در سال های ۹۴ و ۹۵

عملکرد ۹۵ (نوبت سر)	عملکرد ۹۴ (نوبت سر)	عملکرد اداره مبارزه ۱
۱۹۲۶	۱۰۳۵۷	عملکرد مایه کوبی شاربن گاو
۲۶۷۵۱۷۲	۳۵۹۳۴۹۷	عملکرد مایه کوبی شاربن گوسفند و بز
۱۶۴۱	۳۵۸۲	عملکرد مایه کوبی شاربن تک سمی
۱۵	۲۵۵	عملکرد مایه کوبی شاربن شتر
۹۳۷۶	۲۰۴۴۵	عملکرد مایه کوبی شاربن علامتی گاو
۲۹۶۸۵	۶۵۲۹۵	عملکرد مایه کوبی شاربن علامتی گوسفند و بز
۱۷۹۱	۲۴۰۰	عملکرد مایه کوبی پاستورلوز گاو
۹۴۷۴۶۴	۱۱۸۱۳۵۶	عملکرد مایه کوبی پاستورلوز گوسفند و بز
۱۴۷	۸۰	عملکرد مایه کوبی آنترتوکسمی گاو
۵۹۲۱۶۶۸	۷۷۸۵۰۱۵	عملکرد مایه کوبی آنترتوکسمی گوسفند و بز
۹۳۰۲۱۰	۸۸۶۴۰۵	عملکرد مایه کوبی قانقاریا گوسفند و بز
۹۹۹۸۷۱	۹۸۰۹۲۹	عملکرد مایه کوبی آگالاکسی گوسفند و بز
۵۴۶۲۴۳	۴۹۷۵۷۵	عملکرد مایه کوبی تب برفکی گاو
۵۱۰۵۱۸۲	۲۸۰۶۸۹۳	عملکرد مایه کوبی تب برفکی گوسفند و بز
۲۶۲۲۹۳۸	۳۲۵۷۹۷۵	عملکرد مایه کوبی آبله گوسفند
۲۹۷۵۶۹۱	۳۴۵۹۷۰۷	عملکرد مایه کوبی آبله بز
۴۴۱۲۷۹۶	۱۶۴۴۴۷۹	عملکرد مایه کوبی PPR گوسفند و بز
۱۳۲۷۶	۲۲۳۳۲	عملکرد مایه کوبی تیلریوز گاو
۰	۰	عملکرد مبارزه با انگل های داخلی دام (گاو، گوسفند، بز و
۳۱۲۹۹	۲۳۰۴۰	عملکرد مبارزه با انگل های خارجی دام (سمپاشی بدن
۵۱۸۷۶۴	۳۴۷۳۹۰	عملکرد مبارزه با انگل های خارجی دام (سمپاشی بدن
۳۸۶۴۰۷۲	۳۲۶۶۰۷۲	عملکرد مبارزه با انگل های خارجی دام (جایگاه)

ادامه جدول شماره ۸۴: خلاصه ای از فعالیت های اداره کل دامپزشکی فارس در سال های ۹۴ و ۹۵

عملکرد ۹۵ (نوبت سر)	عملکرد ۹۴ (نوبت سر)	عملکرد اداره مبارزه ۲
۳۱۲۲۵	۳۸۷۲۴	عملکرد مایه کوبی بروسلوز گاو (۵۱FD RB)
۸۱۷۰۱	۹۶۴۹۲	عملکرد مایه کوبی بروسلوز گاو (۵۱RD RB)
۴۴۷۰۴	۴۶۶۰۳	عملکرد خونگیری گاو (بروسلوز)
۱۵۸	۴۶	عملکرد حذف گاوهای آلوده (بروسلوز)
۷۳۲۹۷۲	۹۰۷۱۸۴	عملکرد مایه کوبی بروسلوز گوسفند و بز (۱FD REV.)
۰	۲۳۴۰۹۷۵	عملکرد مایه کوبی بروسلوز گوسفند و بز (۱RD REV.)
۱۰۳۱۵	۰	عملکرد خونگیری گوسفند و بز (بروسلوز)
۰	۰	عملکرد حذف گوسفند و بز آلوده (بروسلوز)
۵۶۷۳۰	۶۱۰۳۲	عملکرد تست سل گاوی (توبرکولیناسیون گاو)
۷۲	۴۷	عملکرد حذف گاوهای سلی
۱۹۶۶	۲۰۴۶	عملکرد تست مشمشه (تک سمیها)

ادامه جدول شماره ۸۴: خلاصه ای از فعالیت های اداره کل دامپزشکی فارس در سال های ۹۴ و ۹۵

۱۳۹۵	۱۳۹۴	واحد	صادرات و واردات بین استانی
۴	۴	پست	تعداد قرنطینه های فعال استانی
۸۹۳۸۱	۸۴۳۲۰	فقره	تعداد گواهی بهداشتی صادر شده
۲۴۱۳۹	۲۰۲۰۶	راس	صادرات گوسفند و بز به سایر استانها
۱۰۸۷۹	۶۹۷۴	راس	صادرات گاو گوساله به سایر استانها
۵۴۳۴۳۲۶	۲۰۲۸۶۱۲	قطعه	صادرات طیور به سایر استانها
۲۰۲۴۳۴۸۰	۱۸۴۱۵۱۶۶	کیلوگرم	صادرات شیر به سایر استانها
۴۴۹۷۳۱۴	۳۸۰۹۵۹۱	کیلو گرم	صادرات گوشت قرمز به سایر استانها
۳۲۲۹۵۵۴۹	۸۹۱۰۳۵۶	کیلو گرم	صادرات گوشت مرغ به سایر استانها
۳۴۱	۵۷۶	راس	واردات گاو گوساله به استان
۲۱۱۰۷	۲۴۱۸۰	راس	واردات گوسفند و بز به استان
۸۹۸۹۳۹۹	۸۸۱۶۳۰۹	قطعه	واردات طیور به استان
۱۵۲۸۵۰۰۰	۹۲۹۳۰۰۰	تن	واردات شیر به استان
۴۹۷۳۷۹۹	۳۸۰۹۵۹۱	کیلو گرم	واردات گوشت قرمز به استان
۱۱۶۷۶۳۳۸	۱۰۶۲۳۴۰۹	کیلو گرم	واردات گوشت مرغ به استان
۶۱۶۹۱۶۳۲	۱۸۵۳۲۳	قطعه	واردات جوجه یک روزه به استان
۲۰۸۴۹۸	۳۵۶۶۱۵	راس	صادرات دام سبک (گوسفند و بز) به خارج از کشور
۲۳۸۳	۳۶۲۲	قطعه	صادرات پرنده زینتی به خارج از کشور
۱۶۵۷۰۰	۲۶۹۰۸۰	کیلو گرم	صادرات خوراک ماهی و پودر گوشت به خارج از کشور
۰	۸۴۰۰۰	کیلو گرم	صادرات تخم مرغ به خارج از کشور
۶۳۷۵	۵۰۰۰	کیلو گرم	صادرات عسل به خارج از کشور
۰	۳۱۷	راس	صادرات دام سنگین (گاو و گوساله) به خارج از کشور
۸۲۴۲۳	۱۰۹۶۳۸	کیلو گرم	صادرات ماهی تازه به خارج از کشور
۷۶۱۶	۲۶۸۱۶	کیلو گرم	صادرات میگو تازه به خارج از کشور
۱۳۷۰۰۰	۲۶۸۵۳۵	کیلو گرم	صادرات مرغ منجمد به خارج از کشور
۶۰۶۰۰	۳۰۷۴۵۰	کیلو گرم	صادرات هزارلا به خارج از کشور
۱۴۰۰۰۰	۰	کیلو گرم	صادرات شیر خشک به خارج از کشور

جدول شماره ۸۵: تعداد دام های مایه کوبی شده به تفکیک شهرستان در سال ۱۳۹۵ (نوبت سر)

شهرستان	گاو	گوسفند و بز	شتر	تک سمی	جمع کل
آباده	35274	1941009		307	981
ارسنجان	10944	658831		42	200
استهبان	15715	599529		35	268
اقلید	25252	2324609		326	690
بوانات	5831	1061081		511	521
پاسارگاد	21011	728261		121	340
چهرم	23775	1244438			652
خرامه	11485	303950			467
خرم بید	4508	1091419		135	467
خنج	8785	523428			106
داراب	16519	1040915			527
رستم	6966	331927		35	108
زرین دشت	4262	464652			350
سپیدان	67051	988423			345
سروستان	6643	826312			300
شیراز	170286	1595230		77	756
فراشبند	7783	726112			222
فسا	59203	1528133			388
فیروز آباد	14927	1490925		7	488
قیروکارزین	4768	476210			197
زرون	43118	1842259			754
کوار	109252	392163		12	124
گراش	4910	184365			132
لارستان	9540	600318			500
لامرد	3336	290816			133
مروودشت	154924	2065793	15	38	600
ممسنی	9957	1084051			212
مهر	1356	228852			185
نی ریز	4042	809661			832
جمع کل	861423	27443672	15	1646	11845

جدول شماره ۸۶: عملکرد وضعیت بهداشتی مزارع تکثیر و پرورش آبزیان فارس در سال ۱۳۹۵

نوع پرورش	نوع مزرعه / مرکز	تعداد مزارع و مراکز بازدید شده فعال در طی سال*	تعداد بازدید	تعداد نمونه آب اخذ شده	تعداد آزمایشات آب صورت گرفته	تعداد کل نمونه اخذ شده
سردآبی	تکثیر	۵	۲۸	۱۰	۴۰	۱۱۳۵
	پرورش	۵۶	۲۲۳	۶۰	۲۴۰	۶۱۸۰
گرم آبی	تکثیر					
	پرورش	۱	۱			
ماهیان دریایی	تکثیر					
	پرورش	۲	۴	۱	۴	
ماهیان زینتی	تکثیر					
	پرورش					
میگو و سایر سخت-پایان	تکثیر					
	پرورش					
جمع کل		۶۴	۲۵۶	۷۱	۲۸۴	۷۳۱۵

*- تعداد مزارعی که در کار پرورش و تکثیر آبزیان فعال هستند و عملاً در حال تولید هستند.

جدول شماره ۸۷: اقدامات انجام گرفته ونتایج حاصل شده پروژه های اقتصاد مقاومتی فارس در زمینه دامپزشکی در سال ۱۳۹۵

موضوع	اقدامات انجام گرفته ونتایج حاصل شده پروژه های اقتصاد مقاومتی
طرح کنترل بیماری تب برفکی در راستای اقتصاد مقاومتی	مایه کوبی جمعیت دامی طی ۳ فاز ۵۶۵۱۴۲۵ نوبت سر، نمونه برداری ۲۹۲ مورد، ضد عفونی ۴۷۵۰۰۰ متر مربع. نتیجه: کنترل بیماری تب برفکی
طرح خط کشتار ۲ در کشتار گاه های طیور در راستای اقتصاد مقاومتی	رعایت استاندارد های جهانی، دستیابی به بازار های جهانی، رونق صادرات، افزایش تولید با دیدگاه برون گرایی و درون زایی، ایجاد اشتغال پایدار و حفظ اشتغال موجود، کمک به ارتقاء بهداشت عمومی
راه اندازی و تکمیل سیستم های مراقبتی بر مبنای GIS	ایجاد و تکمیل سامانه های مراقبتی بر مبنای GIS (دام، طیور، آبزیان و مراقبت بهداشتی و..) که موجب تشخیص سریعتر کانون های در معرض آلودگی و جلوگیری از ایجاد خسارت احتمالی به این کانون ها می شود و در نهایت سلامت دام و فراورده ها را تامین می نماید.

گزیده ای از فعالیت های شاخص و برجسته اداره کل دامپزشکی فارس در سال های ۹۴ و ۹۵

- افزایش حجم عملیات مبارزه با بیماری ها در قالب مایه کوبی علاوه بر حجم مورد تعهد.
- ادامه اجرای طرح تضمین کیفیت و سلامت فراورده های خام دامی
- اجرای طرح پایش آنتی بیوتیک در گوشت مرغ از مزرعه تا اماکن عرضه
- بررسی خسارات وارده بر دام و تولیدات دامی با برگزاری کارگروه تخصصی آفات و امراض دامی
- ادامه همکاری و مساعدت با صندوق بیمه دام و طیور و آبزیان و زنبور عسل
- افزایش حجم عملیات طرح مبارزه با بیماری تب برفکی

- تجهیز آزمایشگاه جهت تشخیص بیماری های تب برفکی، لپتوسپیروز، آنفلوآنزای فوق حاد طیور بیماری سپتسمی خونریزی دهنده ویروسی آبزیان (VHS) و طاعون نشخوارکنندگان کوچک (PPR)

- تکمیل سیستم بایگانی اسناد تحت شبکه

- به روز رسانی سیستم GIS دام و طیور و آبزیان و مراقبت بهداشتی تحت وب

- راه اندازی سیستم های تحت وب ثبت شرکت های متقاضی حمل و نقل فرآورده های خام

- دامی - شرکت های وارد کننده دام - کد الکترونیکی خودرو های حمل فرآورده های خام

دامی

- راه اندازی سیستم ارائه خدمات و اطلاعات فنی از طریق ارسال پیامک (SMS)

چشم انداز سال های آینده

- راه اندازی سیستم مراقب بهداشتی بر مبنای GIS تحت وب

- توسعه سقف اعتبارات (ملی - استانی) برنامه پوشش بهداشتی دام

- واگذاری بیشتر امور تصدی گری به منظور تقویت و تخصصی نمودن بخش حاکمیتی

- تلاش در جهت احداث آزمایشگاه منطقه ای (مصوبه سفر هیات دولت)

- تلاش در جهت تخصیص بخشی از اعتبارات بخش سلامت به دامپزشکی

- سازماندهی نیرو و امکانات در جهت استاندارد سازی فعالیتها در قالب طرح تضمین کیفیت

و سلامت تولیدات دام ، طیور، آبزیان و زنبور عسل

- تقویت بنیه علمی، فنی و تخصصی به منظور فراهم نمودن زیر ساخت های لازم جهت

صادرات فرآورده های دامی.

صندوق حمایت از بخش کشاورزی

کامبود سرمایه و کمی تمایل به سرمایه گذاری و همچنین اهمیت موضوع سرمایه گذاری در بخش کشاورزی و نبود یک زیر ساخت مطمئن و کارا بعنوان یک نهاد مالی و اعتباری در بخش ، لزوم تشکیل شرکت صندوق حمایت از توسعه بخش کشاورزی را ضروری می نمود تا بستری مناسب برای توسعه پایدار را فراهم نماید.

بر اساس ماده ۱۲ قانون تشکیل وزارت جهاد کشاورزی این صندوق بوجود آمده و باستناد بند ۲ مصوبه ۳۳۵۱۵/ت/۳۵۳۲/ه مورخ ۱۳۸۱/۱۲/۲۶ هیئت وزیران ، این صندوق غیر دولتی بوده و میزان مشارکت دولت (شرکت مادر تخصصی صندوق حمایت از توسعه سرمایه گذاری در بخش کشاورزی) در آن حداکثر ۴۹ درصد می باشد.

این صندوق برای کسب سود و انتفاع تأسیس نشده است بلکه هدف آن تجمیع و مدیریت منابع و رشد سرمایه گذاری در بخش کشاورزی و در نهایت در جهت تحقق اصل ۴۴ قانون اساسی که مورد تأیید و تأکید مقام معظم رهبری است می باشد.

۱- تاریخ تاسیس: ۱۳۸۴/۳/۹

۲- سرمایه در بدو تأسیس : ۰۰۰، ۰۰۰، ۸۳۰، ۱۱ ریال

۳- کل سرمایه صندوق در زمان گزارش : ۰۰۰، ۷۰۰، ۲۱۸، ۳۲۵ ریال.

۴- تعداد تشکلهای سهامدار تحت پوشش: ۳۶۴ تشکل غیردولتی فراگیر(اتحادیه ها و شرکتهای تعاونی فعال در بخش کشاورزی در سطح استان) در کلیه زیربخشهای کشاورزی استان اعم از دام ، طیور ، شیلات و آبزیان ، زراعت، باغبانی ، صنایع وابسته به کشاورزی، مرتعداری ، خدمات مشاوره ای ، زنبورداری و عشایری

۵- میزان فعلی سهم دولت در صندوق: ۴۸ درصد.

میزان تسهیلات قرض الحسنه پرداختی به تولیدکنندگان کشاورزی از بدو تأسیس تا پایان اردیبهشت سال ۹۶ :

بالغ بر ۳۴۵،۹۳۹،۱ میلیون ریال طی ۱۵۸۱ فقره تسهیلات اعطائی جهت تأمین نقدینگی به منظور خرید محصولات کشاورزی ودامی و همچنین تأمین نقدینگی تولیدکنندگان جهت خرید نهاده های کشاورزی (سم-کود-بذر-سموم دفع آفات نباتی و...) کاهش تصدی گری دولت، کاهش ضایعات بدلیل حمل مستقیم از محل تولید به محلهای مصرف در استان و کمک به توان مالی کشاورز بدلیل امکان توزیع نهاده ها به تولیدکنندگان (کشاورزان) بصورت اعتباری و مدت دار .
تأمین نقدینگی تولیدکنندگان بخش کشاورزی با پرداخت تسهیلات با نرخ کارمزد ۴٪ در سال .
حضوری نو و متفاوت با بانکها و دیگر موسسات اعتباری و مالی در میان تولیدکنندگان بخش

کشاورزی

کاهش مدت زمان انجام کل عملیات پرداخت تسهیلات حداکثر تا یک روزکاری و پرهیز از بروکراسی اداری و اتلاف وقت برای سهامداران و ساده بودن روش اعطای تسهیلات و تصمیم گیری سریع در پرداخت تسهیلات که در نوع خود بی نظیر است .
خود کنترلی به جهت همکاری و همراهی تولیدکنندگان در بازپرداخت بموقع تسهیلات بطوری که تا کنون ۱۰۰ درصد تسهیلات پرداختی توسط صندوق به حیطة وصول درآمده است .
حل مشکل وثیقه که این موضوع همیشه بصورت یک مشکل حاد توسط موسسات تسهیلات دهنده درراه تولیدکنندگان وجود داشته است.
۱- عاملیت توزیع یارانه های دولتی در بخش کشاورزی استان فارس:

این صندوق به عنوان عاملیت توزیع یارانه های دولتی از ابتدای تأسیس (خرداد ماه ۱۳۸۴) تا ۲۳ اردیبهشت ماه ۱۳۹۶ اعتباری بالغ بر ۲۰۲،۲، ۲۸۳ میلیون ریال را با نظارت سازمان جهاد کشاورزی استان فارس، به کشاورزان و تولیدکنندگان بخش کشاورزی پرداخت نموده است به شکلی که یارانه های تخصیصی وزارت محترم جهاد کشاورزی در راستای اجرای طرح های استانی در قالب: طرح های اصلاح شیوه های آبیاری و توسعه آبیاری نوین و تحت فشار - تسطیح لیزری اراضی زراعی - کشاورزی حفاظتی - تجهیز مزارع پرورش ماهی - تجهیز شرکتهای خدمات فنی و مشاوره ای کشاورزی - بهینه سازی مصرف سوخت مرغداریها و گاوداریهای شیری - نوسازی و بازسازی قنوات - حفظ و نگهداری باغات استان - احداث استخر و انتقال آب - طرح احداث نانوائی عمومی و جایگاه سوخت فسیلی - طرح تجهیز و تکمیل و راه اندازی شرکتهای تعاونی تولید روستائی - در کمترین زمان وبا بالاترین دقت و سلامت به بهره برداران بخش کشاورزی پرداخت گردیده است.

۲- همکاری با شرکت مادر تخصصی صندوق حمایت از توسعه سرمایه گذاری در بخش کشاورزی و مدیریت بانک سپه استان فارس:

در اعطای تسهیلات یارانه ای از محل منابع صندوق توسعه ملی جهت طرح های مربوطه از ابتدای شروع طرح (سال ۱۳۹۰) تاکنون به تعداد کل ۶۰۶ طرح به مبلغ کل ۸۴۶،۰۷۲، ۱ میلیون ریال پرداخت گردیده است

عملکرد صندوق حمایت از توسعه بخش کشاورزی در سال ۱۳۹۵:

۱- اعطای تسهیلات قرض الحسنه از محل سرمایه صندوق:

صندوق در سال ۱۳۹۵ اعتباری بالغ بر ۳۳۰،۰۵۵ میلیون ریال را طی ۱۶۹ فقره تسهیلات با کارمزد

۴ درصد به بهره برداران و تشکلهای تولیدکننده در بخش کشاورزی پرداخت نموده است *

۲- عاملیت توزیع اعتبارات بلاعوض دولت محترم به کشاورزان و بهره برداران کشاورزی:

صندوق طی سال ۱۳۹۵ اعتباری بالغ بر ۱۹۴،۹۶۵ میلیون ریال را در قالب تفاهم نامه های منعقد

با سازمان محترم جهادکشاورزی استان فارس به منظور اجرای طرح های آبیاری تحت فشار

ونوسازی قنوات به تعداد ۴۴۹ بهره بردار، پرداخت نموده است. که از این مبلغ ۹۳۹، ۱۹۱

میلیون ریال آن در قالب اسنادخزانه اسلامی به ۴۳۳ بهره بردار بخش کشاورزی پرداخت گردیده

است.

جدول شماره ۱ (الف)

سال	تعداد بهره برداران	کل مبلغ یارانه پرداختی (میلیون ریال)	نرخ رشد مبلغ یارانه نسبت به سال قبل
سال ۱۳۹۳	۱۰۷۹	۵۲۲،۷۰۶	۰
سال ۱۳۹۴	۸۵۴	۴۰۰،۱۹۳	-۲۳٪
سال ۱۳۹۵	۴۴۹	۱۹۴،۹۶۵	-۵۱٪

با دقت در جدول (الف) ملاحظه می گردد که با وجود دارا بودن صندوق حمایت از توسعه بخش

کشاورزی استان فارس به لحاظ ظرفیت فوق العاده و توان بالای خدمت رسانی در صدر استان های

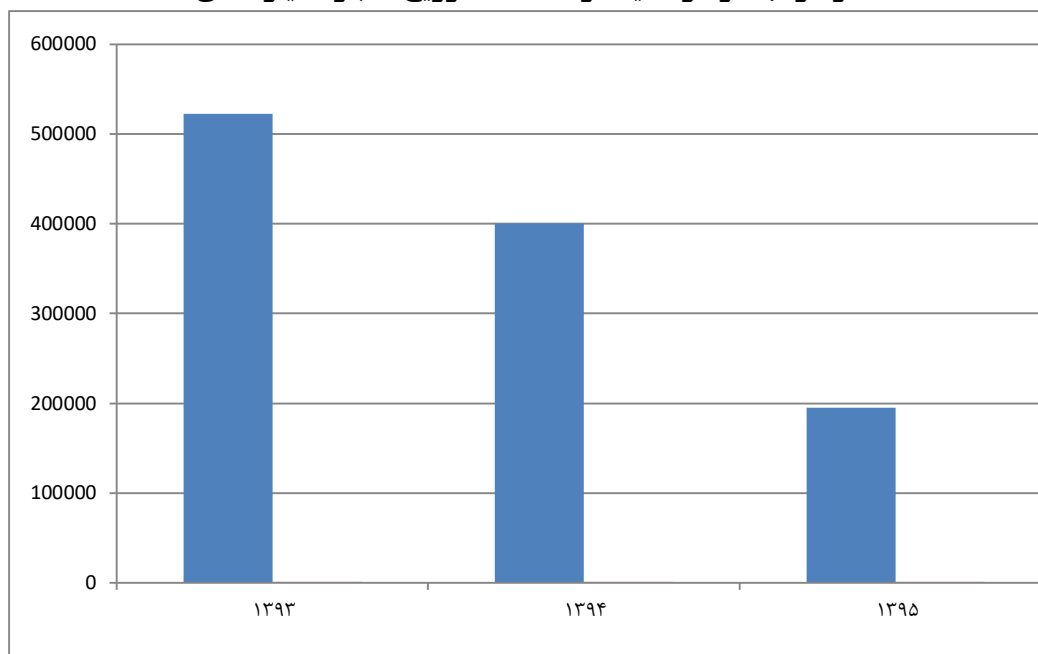
کشور (توزیع یارانه قابل توجه در سال ۱۳۹۳ و قبل از آن)، ولیکن میزان استفاده از این بستر

آماده و استعداد منحصر بفرد، در سال های ۱۳۹۴ و ۱۳۹۵ بطور چشمگیری کاهش یافته است

امیداست با برنامه هائی که دولت محترم در جهت تأمین یارانه های بخش کشاورزی در پیش دارد،

سازمان جهادکشاورزی استان فارس بتواند از ظرفیت ویژه صندوق در جهت اعتلای بخش کشاورزی همچون گذشته استفاده نماید.

نمودار (۱) نمودار مقایسه رشد سالانه توزیع اعتبارات یارانه ای



جدول شماره ۱ (ب) : جایگاه فعلی صندوق حمایت از توسعه بخش کشاورزی استان فارس در سطح کشور

رتبه در کشور	نام صندوق استانی	تعداد تشکل تحت پوشش	سرمایه فعلی (میلیارد تومان)
اول	خوزستان	۳۵۱	۶۵
دوم	یزد	۲۲۴	۴۸
سوم	اصفهان	۴۵۸	۴۰
چهارم	خراسان رضوی	۳۶۷	۳۶
پنجم	فارس	۳۶۴	۳۲

اهداف و برنامه ها :

۱- اقدام جهت افزایش سرمایه صندوق تا پایان برنامه پنجساله ششم کشور تا مبلغ یکصد میلیارد تومان با عنایت به آماده بودن تشکل های غیردولتی بخش کشاورزی و همراهی و پشتیبانی وزارت جهادکشاورزی بعنوان سهامدار بخش دولتی صندوق تا از این رهگذر صندوق حمایت از توسعه

بخش کشاورزی استان فارس به لحاظ توان مالی و اعتباری در شأن تولیدات کشاورزی استان و در شأن مردم شریف استان فارس و مطابق با اهداف اقتصاد مقاومتی قرار گیرد. ان شاء...

۲- هماهنگ نمودن برنامه های صندوق فارس با برنامه ششم توسعه وزارت جهاد کشاورزی با عنایت به ظرفیتهای صندوق .

۳- ایجاد شبکه ای منسجم و بهم پیوسته از صندوق و تشکل های فعال در کلیه زیربخش های کشاورزی استان به کمک سامانه الکترونیکی واتوماسیونی به گونه ای که ارتباط و تعامل بین تشکل های بخش کشاورزی با یکدیگر ، صندوق و با سازمان جهاد کشاورزی استان فارس ، سریع تر ، آسان تر و مطمئن تر امکان پذیر باشد.

معرفی امور عشایر:

تنوع شرایط موجود در استان فارس موجب سازگاری و شکل‌گیری بزرگترین جامعه عشایری کشور در این استان شده که در واقع قطب عشایر کشور محسوب می‌شود. عشایر استان شامل ۳ ایل بزرگ قشقایی، خمسه و لر (ممسنی و بویر احمدعلیا) و همچنین ۸ طایفه مستقل مشتمل بر ۲۷۲۷۹ خانوار و تعداد ۱۴۷۷۹۰ نفر جمعیت می‌باشد. این جامعه ۳/۵ درصد از جمعیت استان و ۱۲/۵ درصد از عشایر کل کشور را بخود اختصاص داده است. از ۸/۵ میلیون هکتار عرصه‌های قابل تعلیف استان حدود ۵/۷ میلیون هکتار آن (۶۷ درصد) قلمرو زیست عشایر محسوب می‌شود. این جامعه با پرورش و نگهداری بیش از ۳ میلیون راس دام سبک، (در حدود ۳۷ درصد دام سبک استان)، سالانه ۸۰۰ هزار راس دام به بازار عرضه می‌نماید که بیش از ۵۰۰ هزار راس از این دامها زیریک سال هستند. سالانه بالغ بر ۲۰ هزار تن گوشت قرمز (بیش از ۳۰ درصد گوشت تولیدی استان)، بیش از ۵۷ هزار متر انواع دست بافت‌های نفیس (۴۴ درصد کل صنایع دستی استان) و سایر فرآورده‌های دامی را تولید و به بازار عرضه می‌نماید.

اطلاعات و آمار عملکردی بخش امور عشایر در سال ۹۵:

مجموع برنامه‌هایی که در قالب شاخصهای قابل ارزیابی در بخش عشایر استان برای سال ۹۵ مد نظر بوده است منجر به دستاوردهایی گردیده که اطلاعات و آمار عملکردی در قالب جداول ذیل ارائه شده است:

جدول شماره ۸۸: وضعیت جامعه عشایری فارس در سال ۱۳۹۵

تعداد کانون های اسکان	تعداد اتحادیه و شرکت های تعاونی عشایری		میزان دام عشایری (رأس)		جمعیت عشایری (نفر)		تعداد خانوار عشایری (خانوار)		شهرستان / شرح
	فروشگاه	شرکت	قشلاق	بیلاق	قشلاق	بیلاق	قشلاق	بیلاق	
۱۲	۰	۰	۰	۲۲۳۱۰۰	۰	۱۰۳۷۳	۰	۱۹۴۰	آباده
۱	۰	۰	۳۶۸۴۹	۲۱۱۱۸	۱۶۰۵	۹۱۵	۳۳۲	۱۸۳	ارسنجان
۱	۰	۰	۳۸۵۱۳	۰	۱۶۹۲	۰	۳۴۷	۰	استهبان
۲۳	۰	۰	۱۴۴۳	۶۴۴۶۲۴	۵۶	۲۰۸۰۱	۱۳	۴۰۲۰	اقلید
۴	۰	۰	۵۶۶۰	۲۶۱۲۶۶	۲۳۲	۱۱۵۴۷	۵۱	۲۲۶۴	بوانات
۰	۰	۰	۶۵۴۸	۹۳۱۲۸	۳۲۴	۴۰۳۲	۵۹	۸۰۷	پاسارگاد
۲۱	۲	۲	۱۹۰۷۹۲	۳۴۰۴۳	۸۵۹۱	۱۵۲۰	۱۷۱۹	۲۹۵	جهرم
۵	۰	۰	۱۴۸۷۳	۹۱۹۷۴	۶۲۵	۳۵۶۴	۱۳۴	۷۹۷	خرم بید
۱۰	۴	۱	۱۵۴۱۶۵	۵۷۷	۷۴۳۹	۲۴	۱۳۸۹	۵	خنج
۵	۳	۱	۱۳۰۹۶۸	۳۷۰۴۳	۶۲۰۵	۱۷۳۷	۱۱۸۰	۳۲۱	داراب
۱	۰	۰	۱۸۶۹۰۷	۲۲۰۴۱	۱۰۶۲۰	۱۱۱۶	۱۶۸۴	۱۹۱	رستم
۲	۱	۱	۷۸۴۷۰	۴۳۹۶۷	۴۱۶۳	۲۵۰۸	۷۰۷	۳۸۱	زرین دشت
۱	۰	۰	۲۵۰۸۴	۲۸۸۸۴۶	۱۲۴۰	۱۴۱۲۶	۲۲۶	۲۵۰۳	سپیدان
۱	۵	۱	۱۸۰۹۱	۲۵۸۵۰	۸۵۱	۱۱۵۹	۱۶۳	۲۲۴	سروستان
۷	۰	۰	۱۳۱۷۴۵	۵۳۴۶۴۸	۴۳۲۳	۲۳۳۰۵	۸۴۹	۴۴۰۲	شیراز
۱۷	۱۰	۳	۴۱۴۲۱۵	۵۷۷۰	۱۹۹۷۹	۲۴۶	۳۷۳۲	۵۰	فراشبند
۹	۳	۱	۷۵۱۴۰	۴۹۵۰۷	۳۳۱۰	۲۲۰۶	۶۷۷	۴۲۹	فسا
۸	۱	۱	۱۵۳۹۴۳	۲۳۱۶۰۸	۷۷۰۰	۱۱۳۹۷	۱۳۸۷	۲۰۰۷	فیروزآباد
۱۳	۸	۲	۱۸۷۳۵۱	۶۸۰۹	۹۱۱۳	۳۲۸	۱۶۸۸	۵۹	قیروکارزین
۸	۷	۳	۳۷۰۷۰۷	۳۳۳۵۱	۱۸۱۲۲	۱۴۴۴	۳۳۴۰	۲۸۹	کازرون
۳	۰	۰	۳۱۵۱۰	۱۹۷۸۰	۱۵۲۷	۱۰۴۱	۲۷۴	۱۷۲	خرامه
۴	۰	۰	۷۳۶۰	۶۷۸۵	۳۴۸	۲۹۲	۶۴	۵۹	کوار
۰	۰	۰	۱۵۰۶۵	۰	۷۰۳	۰	۱۳۱	۰	گراش
۶	۰	۰	۲۳۱۱۹۲	۳۲۵۴۳	۱۰۱۰۴	۱۵۵۴	۱۹۵۲	۲۸۲	لارستان
۰	۰	۰	۳۰۳۰۰	۱۱۸۸۶	۱۴۸۲	۶۶۳	۲۷۳	۱۰۳	لامرد
۳	۵	۱	۲۳۶۴۱	۱۶۷۷۹۲	۹۵۷	۷۴۱۳	۲۱۳	۱۴۵۴	مرودشت
۱۹	۱۵	۵	۴۶۸۹۳۳	۱۶۴۹۰۷	۲۴۱۵۸	۸۶۴۳	۴۲۲۵	۱۴۲۹	ممسنی
۱	۰	۰	۷۵۴۷	۰	۳۶۷	۰	۶۸	۰	مهر
۰	۲	۱	۴۴۶۱۸	۶۲۳۲	۱۹۵۴	۲۹۵	۴۰۲	۵۴	نی ریز
۱۸۳	۶۶	۲۳	۳۰۸۱۶۳۱	۳۰۵۹۱۹۳	۱۴۷۷۹۰	۱۳۲۲۴۹	۲۷۲۷۹	۲۴۷۲۰	جمع

جدول شماره ۸۹: گزارش عملکرد پروژه عملیات اجرایی اسکان در سال ۱۳۹۴-۱۳۹۵

۱۳۹۵	۱۳۹۴	واحد	شرح	
۴۳	۳۰	کیلومتر	احداثی	احداث راه
۸۰۰۰	۷۰۰۰		تکمیلی	
۳	۱۷	کیلومتر	احداثی	شبکه انتقال آب
۲۷	۲۰		تکمیلی	
۴	-	کیلومتر	احداثی	شبکه توزیع آب
-	-		تکمیلی	
۷	۷	کیلومتر	احداثی	شبکه انتقال برق فشار متوسط
-	-		تکمیلی	
-	۲	کیلومتر	احداثی	شبکه توزیع برق فشار ضعیف
-	-		تکمیلی	
۵	۶	حلقه	احداثی	حفر و تجهیز چاه
۳۰	۲۶		تکمیلی	
-	-	هکتار	احداثی	تسطیح اراضی
--	-		تکمیلی	
۲	۷	دهانه	احداثی	احداث پل و آبنا
-	-		تکمیلی	
۱۳۰۰	۱۰۰۰	مترمکعب	احداثی	احداث منبع ذخیره آب
۲۶۰	-		تکمیلی	
۱۵	۳۷	کیلومتر	احداثی	راه گشائی
۱۸	۲۴		تکمیلی	
۴	۱۴	دهانه	احداثی	بهسازی چشمه
۸	۳		تکمیلی	
۷۲۵۲	۵۳۲۱	نفرروز	تشکل ها	آموزش
۱۳۶۴۹	۸۴۲۵		بهره برداران	
-	-	دستگاه	احداثی	احداث سرویس بهداشتی
-	-		تکمیلی	

جدول شماره ۹۰: هدف و عملکرد پروژه های شاخص امور عشایر فارس در سال ۱۳۹۵ واحد: خانوار

عملکرد سال ۱۳۹۵			عنوان متغیر / شاخص
درصد تحقق	عملکرد	هدف	
٪۱۰۰	۱۲۳۰	۱۲۳۰	ساماندهی اسکان عشایر داوطلب
٪۱۰۰	۱۴۱۵	۱۴۱۵	میزان برخورداری عشایر از آب آشامیدنی بهداشتی
٪۱۰۰	۸۶۳	۸۶۳	برخورداری از راه مناسب عشایری
٪۱۰۰	۵۴۰	۵۴۰	جایگزینی سوخت فسیلی و انرژی های تجدیدپذیر

فعالیت های شاخص اداره کل امور عشایر در سال ۱۳۹۵:

- آبرسانی سیار به جامعه عشایری کوچنده
- اجرای پروژه های تامین؛ ذخیره و توزیع آب بهداشتی سالم
- مرمت و نگهداری راه های عشایری
- مطالعه و ساخت سایت های اسکان
- پیگیری و تلاش در راستای بیمه اجتماعی عشایر و بیمه دام عشایر
- پیگیری جهت دریافت اعتبار و پرداخت تسهیلات کم بهره بانکی
- تامین ارزاق عمومی عشایر و تامین نهاده های دامی مدت دار و یارانه ای
- شرکت در نمایشگاه توانمندی های عشایر و روستایی و کسب عنوان برتر
- انعقاد تفاهم نامه با دستگاه های اجرائی در سطح استان جهت بهره برداری از ظرفیت سایر دستگاهها در ارائه خدمات مطلوب به جامعه عشایر
- پیگیری جهت تعیین تکلیف اسناد اراضی واگذاری به عشایر طی سنوات گذشته با همکاری سازمان جهاد کشاورزی استان فارس
- نقشه برداری و تثبیت ایلهای عشایری (شامل برداشت، رقومی کردن مختصات ایلهای عشایری به میزان ۷۵۰۰ کیلومتر)

جدول شماره ۹۱: اقدامات انجام گرفته و نتایج حاصل از اجرای پروژه های اقتصاد مقاومتی امور عشایر در

سال ۱۳۹۵

موضوع	اقدامات انجام گرفته
ارتقاء بهره وری	- ساماندهی مجموعه تولیدی عشایری آب باریک شهرستان شیراز جهت ارتقاء تولید . - افزایش آمار عضویت عشایر در صندوق بیمه روستاییان و عشایر و پیگیری لازم نسبت - توزیع تسهیلات اجرای پرواربندی دام در طرح زنجیره تولید گوشت قرمز به منظور تامین گوشت مورد نیاز جامعه و بی نیازی از واردات . تعداد دام پرواری ۲۸۱۵۲ راس
رفع موانع و مشکلات واحد های تولیدی	- برگزاری تعداد ۵ جلسه با معاونت بهبود تولیدات دامی سازمان جهاد کشاورزی و تعداد ۲ جلسه با بنیاد مسکن و بازدید از اماکن دامی شهرکهای اسکان عشایر اقلید
جذب سرمایه و سرمایه گذاری	پیشنهاد تعداد ۸ طرح گردشگری عشایری در شهر شیراز و سایر شهرستان ها - پیگیری جذب و پرداخت مبلغ ۱۰۰ میلیارد ریال تسهیلات بانکی به عشایر جهت جبران خسارت خشکسالی اختصاص تسهیلات از محل ۱ درصد منابع اعتبارات صندوق توسعه ملی و اجرای طرح زنجیره تولید گوشت قرمز در مناطق عشایری
ایجاد اشتغال (باتایید اداره تامین اجتماعی)	راه اندازی پرورش قارچ، کشت بابونه، کشت زعفران در آب باریک شیراز پیگیری جذب و پرداخت مبلغ ۱۰۰ میلیارد ریال تسهیلات بانکی به عشایر جهت اجرای طرح های تولیدی
صادرات غیر نفتی	برنامه ریزی و پیگیری های لازم جهت صادرات دام سبک زنده عشایر برنامه ریزی و پیگیری های لازم جهت صادرات سایر تولیدات و صنایع دستی عشایر
شکل گیری شرکت های دانش بنیان	انعقاد تفاهم نامه با شرکت دانش بنیان حافظان طبیعت سبز فارس
فرهنگ سازی اقتصاد مقاومتی	بیان اهمیت موضوع در جلسات شورای اداری، مجامع عمومی، مراسمات اطلاع رسانی موارد مربوطه به گروه های مختلف از طریق سامانه ارسال پیام کوتاه، وب سایت اداره کل و سیستم اتوماسیون اداری
امنیت غذایی و تولید محصولات راهبردی	اجرای طرح زنجیره گوشت قرمز و پروار نمودن تعداد ۶۰ هزار راس بره عشایر استان
افزایش مشارکت مردمی	جهت افزایش مشارکت بانوان عشایری در فعالیتهای اقتصادی نسبت به تشکیل ۶۰ مورد صندوق اعتبارات خرد زنان با عضویت ۱۶۷۰ نفر از بانوان عشایری. به منظور ورود بانوان عشایری به فعالیتهای اجتماعی و خود باوری آنان و همچنین بیان مشکلاتشان بامسئولین سازمانهای دولتی نسبت به تشکیل ۷ مورد تسهیلات بانکی زنان عشایری اقدام شده. تشکیل یک مورد صندوق صنایع دستی زنان عشایر با عضویت ۱۵۲ نفر از بانوان عشایری.
تغییر الگوی مصرف	نصب ۷۰ دستگاه حمام خورشیدی در مناطق عشایری. توزیع تعداد ۲۰۰ دستگاه پکیج خورشیدی در جامعه عشایر. پیگیری جهت تامین تعداد ۲۵۰۰ دستگاه پکیج خورشیدی توزیع تعداد ۵۰۰۰ قلم اقلام سوخت فسیلی در عشایر ترویج استفاده از کنسانتره به جای علوفه جو جهت دام های عشایر

جدول شماره ۹۲: رئوس برنامه ها و اولویت های کاری اداره کل امور عشایر استان فارس در سال ۱۳۹۶

واحد	حجم فعالیت	عنوان پروژه	رئوس فعالیت ها
متر مکعب	۵۵۰۲۰۰	آبرسانی سیار	ارایه خدمات به کوچندگان و عملیات اجرایی اسکان
کیلومتر	۱۰۰۰۰	مرمت و نگهداری راه های عشایری	
پروژه	۱۲۰	اجرای پروژه های عمرانی	
خانوار	۶۰۰	ساماندهی و اسکان عشایر	
هکتار	۱۸۹۰	پیگیری و تعیین تکلیف اسناد قطعی اراضی واگذاری به عشایر با همکاری مدیریت امور اراضی و منابع طبیعی	افزایش تولید و ایجاد اشتغال
هکتار	۲۰۰۰۰۰	اجرای طرح های مرتعداری براساس تفاهمنامه مشترک با منابع طبیعی (طرح حفاظتی مشترک)	
کیلومتر	۶	پیگیری بازگشایی ایله راه غرب شیراز با همکاری شهرداری شیراز	
میلیارد ریال	۱۵۰	پرداخت تسهیلات جهت طرح رنجیره تولید گوشت قرمز (از محل صندوق توسعه ملی) و خشکسالی	
تن	۳۵۰۰	بازاریابی و بازار رسانی محصولات تولیدی عشایر	
نفر روز	۱۰۴۰۰	آموزش بهره برداران عشایری با همکاری مدیریت ترویج و آموزش سازمان جهاد کشاورزی	

معرفی سرم سازی رازی (موسسه تحقیقات واکسن و سرم سازی رازی شعبه جنوب کشور - شیراز)

در راستای سیاست تمرکز زدایی موسسه تحقیقات واکسن و سرم سازی رازی، شعبه جنوب کشور - شیراز با عنوان شعبه برتر و برگزیده موسسه در سالهای اخیر در سال ۱۳۷۴ در منطقه غربی شیراز در محدوده ای به وسعت ۳۶,۲۴۸ مترمربع تاسیس و از سال ۱۳۷۵ فعالیت خود را با تولید دو نوع واکسن دامی بنامهای آگالاکسی و آنتروتوکسمی آغاز کرد. در زمینه تحقیقات نیز در همین سال با انتقال همکاران بخش دامپزشکی مرکز تحقیقات منابع طبیعی و امور دام استان فارس به موسسه و تجهیز آزمایشگاهها، روند روبه توسعه ای شکل گرفت. بطوریکه هم اکنون ضمن انجام فعالیتهای تحقیقاتی در راستای تولیدات موسسه، در زمینه ارائه مشاوره به دانشجویان دانشگاههای استان در خصوص پایان نامه های تحصیلی مقاطع کارشناسی ارشد و دکترا و نیز انجام تحقیقات مرتبط با سازمانها و ارگانهای خصوصی و دولتی فعالیت چشمگیری صورت می پذیرد.

از جمله دستاوردهای این شعبه اتمام، تجهیز و راه اندازی سایت منحصر بفرد تولید واکسنهای کشته طیور در سال ۱۳۹۲ میباشد که براساس برنامه پیش بینی شده ظرفیت تولید این نوع واکسنها به میزان پانصد میلیون دز انواع واکسنهای کشته و یا زنده در سال برآورد میگردد که این خود موجب تبدیل شعبه شیراز به قطب تولید و توزیع واکسنهای طیور در ایران و حتی منطقه خاورمیانه خواهد گردید. در این سایت پیش بینی تولید واکسنهای آنفلوآنزای پرندگان که بین انسان و طیور مشترک می باشد گردیده است. ساخت این مرکز مطابق با آخرین استانداردهای جهانی موجب می گردد تولیدات مربوطه گواهی صادرات را دریافت نموده و امکان صدور واکسنهای مورد نیاز سایر کشورها فراهم گردد که این موردی بسیار حائز اهمیت از ابعاد اقتصادی، بهداشتی و درمانی می باشد. راه اندازی سایت تولید واکسنهای کشته طیور در شیراز مطابق با آخرین استانداردهای روز دنیا و نظارت مستقیم سازمان بهداشت جهانی، علاوه بر تامین تمامی نیاز کشور، با توجه به نگرانیهای روزافزون از گسترش بیماریهای مشترک انسان و طیور از جمله آنفلوآنزای حاد پرندگان توانایی صدور محصولات خود به کشورهای همسایه و منطقه را ممکن می سازد. شایان ذکر می باشد که هم اکنون واکسن دوگانه آنفلوآنزا - نیوکاسل بصورت مکانیزه در این مؤسسه تولید و به بازار عرضه میگردد. واکسنهای تک گانه نیوکاسل و آنفلوآنزا در حال حاضر با ظرفیت سالیانه ۱۰۰ میلیون دز در این موسسه تولید میگردد. از دیگر ظرفیتهای سایت تولید واکسنهای ویروسی طیور شعبه شیراز که بعنوان یکی از اهداف بعدی این شعبه مدنظر می باشد تولید واکسن مذکور جهت صادرات می باشد که بعنوان یکی از پروژه های مهم مؤسسه رازی هدف گذاری گردیده است. مؤسسه تحقیقات واکسن و سرم سازی رازی شیراز با تولید واکسنهای آگالاکسی، آنتروتوکسمی، قانقاربا، آنفلوآنزای طیور، نیوکاسل طیور و دوگانه نیوکاسل و آنفلوآنزای طیور بزرگترین مرکز واکسن سازی در جنوب کشور و شعبه برگزیده مؤسسه رازی می باشد. از سوی دیگر تمامی نیازهای مراکز

تحقیقاتی و دانشگاهی استان فارس و استانهای جنوبی کشور به انواع حیوانات آزمایشگاهی توسط این مؤسسه مرتفع می گردد. از جمله فعالیتهای تحقیقاتی این شعبه انجام طرحهای تحقیقاتی، انجام پایان نامه های فوق لیسانس و دکترا و ارائه مقالات در ژرنالهای معتبر بین المللی می باشد. پوشش توزیعی واکسنهای تولیدی شعبه شیراز

- ۱- کل مصرف واکسن آگالاکسی کشور از تولیدات مؤسسه رازی شعبه شیراز تامین می گردد .
- ۲- واکسن آنتروتوکسمی تولیدی مؤسسه رازی شعبه شیراز جهت تامین حدود ۴۰٪ نیاز سراسری بعد از پوشش استانهای فارس، بوشهر، اصفهان و کهگیلویه و بویراحمد جهت توزیع در استانهای دیگر به مؤسسه رازی ارسال می گردد.
- ۳- واکسن دوگانه آنفلوانزا - نیوکاسل تولیدی شعبه شیراز با توجه به نیاز سراسری، جهت توزیع در سطح کشور به مؤسسه رازی ارسال می گردد.

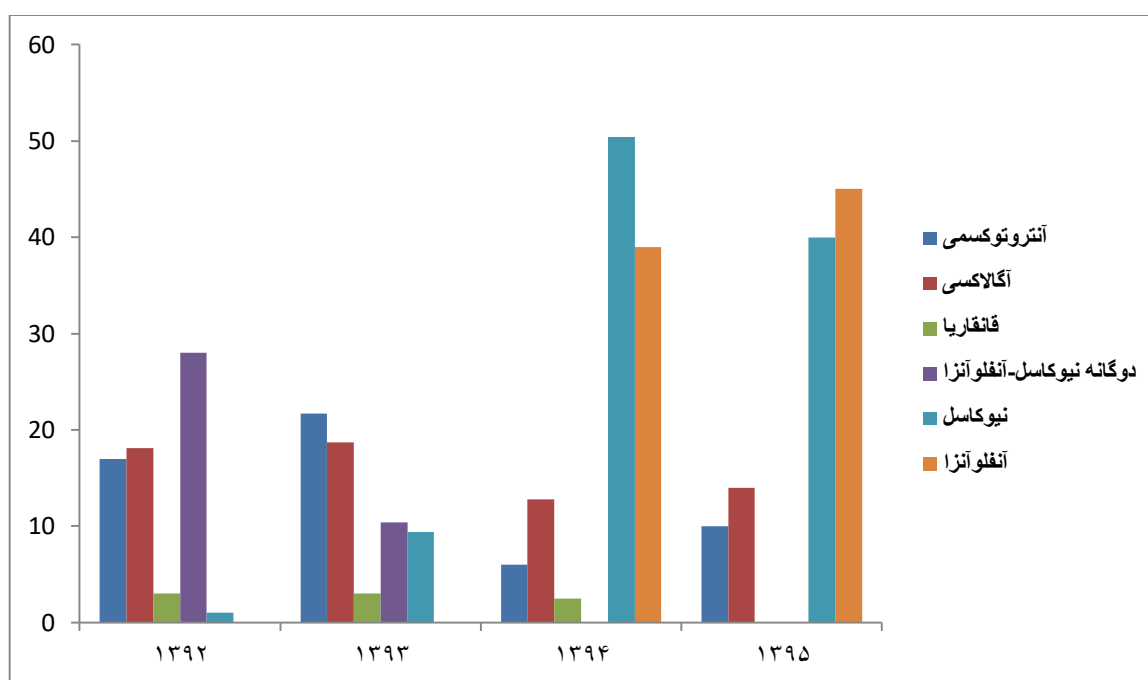
اطلاعات و آمار عملکردی بخش سرم سازی در سال ۹۵:

مجموع برنامه هایی که در قالب شاخصهای قابل ارزیابی در بخش سرم سازی برای سال ۹۵ مد نظر بوده است منجر به دستاوردهایی گردیده که اطلاعات و آمار عملکردی در قالب جداول ذیل ارائه می شود:

جدول ۹۳: عملکرد موسسه واکسن و سرم سازی رازی در زمینه فعالیتهای تولیدی

میلیون دز

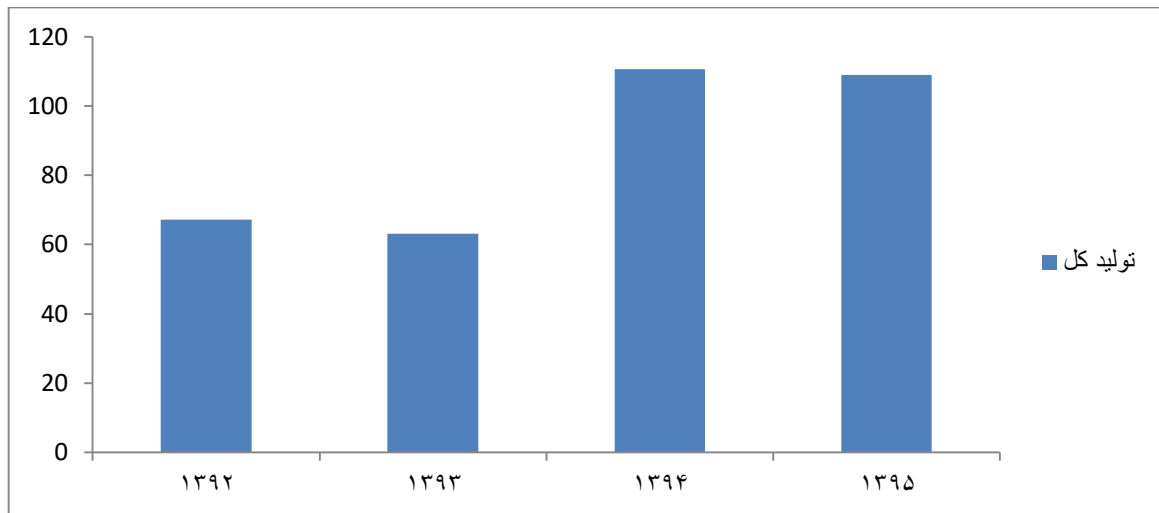
سال	آنتروتوکسمی	آگلاکسی	فانقاریا	دوگانه نیوکاسل - آنفلوآنزا	نیوکاسل	آنفلوآنزا
۱۳۹۲	۱۷	۱۸,۱	۳	۲۸	۱	۰
۱۳۹۳	۲۱,۷	۱۸,۷	۳	۱۰,۴	۹,۴	۰
۱۳۹۴	۶	۱۲,۸	۲,۵	۰	۵۰,۴	۳۹
۱۳۹۵	۱۰	۱۴	۰	۰	۴۰	۴۵



جدول ۹۴: عملکرد موسسه واکسن و سرم سازی رازی در زمینه تولید کل واکسن

میلیون دز

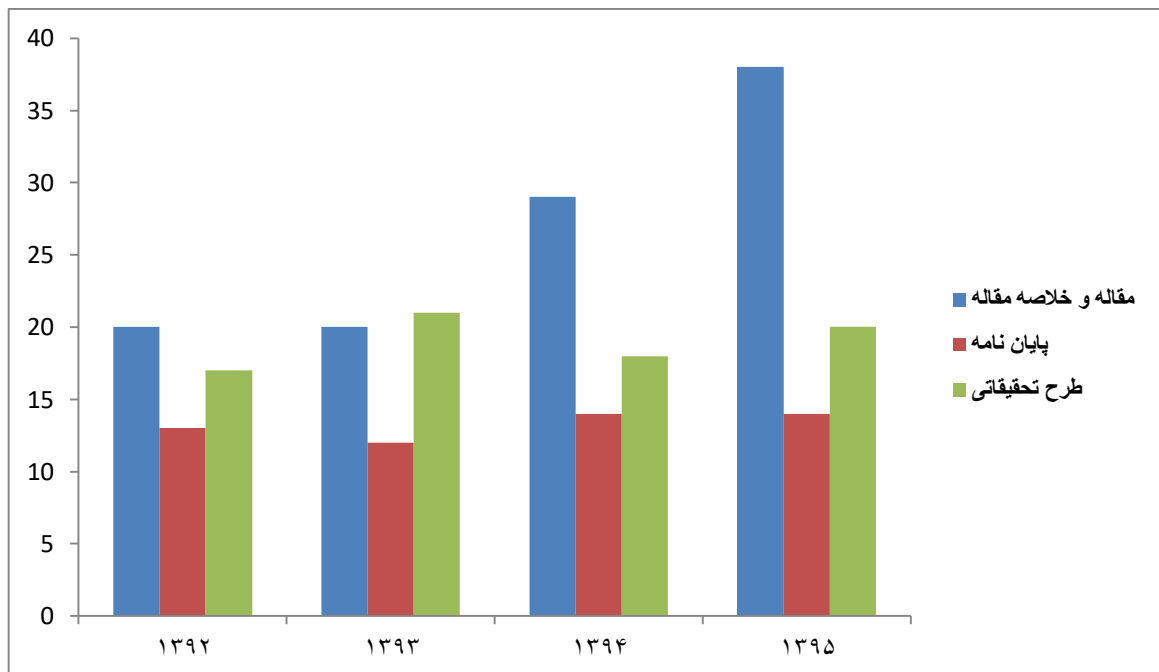
سال	تولید کل
۱۳۹۲	۶۷,۱
۱۳۹۳	۶۳,۲
۱۳۹۴	۱۱۰,۷
۱۳۹۵	۱۰۹



جدول ۹۵: عملکرد موسسه واکسن و سرم سازی رازی در زمینه فعالیتهای پژوهشی

فقره

فعالیت	۱۳۹۲	۱۳۹۳	۱۳۹۴	۱۳۹۵
مقاله و خلاصه مقاله	۲۰	۲۰	۲۹	۳۸
پایان نامه	۱۳	۱۲	۱۴	۱۴
طرح تحقیقاتی	۱۷	۲۱	۱۸	۲۰



فعالیت‌های شاخص موسسه سرم سازی رازی در سال ۹۵:

- ۱ - طراحی و تولید آزمایشی واکسن اورنیتوباکتریوم (ORT)
 - ۲ - عقد قرارداد با شرکت KBNP کره جنوبی جهت همکاری در تولید واکسنهای نو ترکیب و ویروسی طیور
 - ۳ - لوله کشی استیل خط آب PW به بخش تولید واکسنهای باکتریایی دام
 - ۴ - طراحی و ساخت دستگاه دی کپر اتوماتیک جهت بخش تولید واکسنهای ویروسی طیور
 - ۵ - طراحی و نصب دو عدد استابلایزر صنعتی جهت دستگاههای فیلینگ و تزریق بخش تولید واکسنهای ویروسی طیور
 - ۶ - عقد قرارداد جهت تکمیل پروژه هواسازها و دریافت گواهینامه کلاس بندی در راستای دریافت گواهینامه GMP و رفع موانع جهت صادرات واکسنهای تولیدی ویروسی طیور
- توضیحات:

واکسن ORT از واکسنهای مورد نیاز صنعت طیور کشور می باشد که بر علیه عفونت اورنیتوباکتریایی از بیماریهای حاد بسیار مسری تنفسی پرندگان استفاده شده و در حال حاضر تمامی نیاز کشور به این واکسن از طریق واردات تامین می گردد. با عنایت به توان علمی و تجهیزات موجود در شعبه شیراز و با همکاری بخش تولید و بخش تحقیقات این شعبه ضمن تهیه VMF واکسن مذکور، اقدام به تولید این واکسن در سطح آزمایشگاهی و نیمه صنعتی گردیده است که در صورت صدور تأییدیه موسسه رازی این واکسن به عنوان یکی از محصولات جدید این شعبه در آینده به بازار معرفی خواهد شد.

افق پیش روی شعبه شیراز:

- ✓ ادامه تولید و در صورت نیاز افزایش میزان واکسنهای باکتریایی
- ✓ بهره برداری مکانیزه از سایت تولید واکسنهای کشته ویروسی
- ✓ تولید انبوه واکسن تک گانه نیوکاسل و تک گانه آنفلوانزا
- ✓ تولید انبوه واکسن دوگانه نیوکاسل - آنفلوانزا با ایمنی زایی برتر
- ✓ تولید انبوه واکسن دوگانه استرپتوکوکوزیس ماهی

تولید واکسن ORT

مزایای شعبه شیراز:

- ✓ قابلیت تبدیل سایت تولید واکسنهای ویروسی طیور به GMP APPROVE بنا به نظر هیات بازرسی سازمان دامپزشکی کشور
- ✓ ارائه بیش از ۱۰ طرح تحقیقاتی در زمینه های ویروسی و باکتریایی بعنوان پشتوانه تولید واکسن های ویروسی و باکتریایی و پیشنهاد تولید واکسنهای جدید

✓ وجود پتانسیل ساخت واکسنهای چندگانه ویروسی

اقدامات انجام گرفته و نتایج حاصل شده پروژه های اقتصاد مقاومتی فارس در سال ۱۳۹۵

شایان ذکر می باشد که اصولاً ماهیت تولید انواع واکسن در کشور و قطع وابستگی به واردات آن و تلاش جهت تولید واکسنهای چندگانه باکتریایی و ویروسی و نیز واکسنهای جدید و اصولاً کلیه فعالیتهای تحقیقاتی و تولیدی، نمود بارز اقتصاد مقاومتی می باشد. بطوریکه با تولید واکسنهای ویروسی طیور از واردات این واکسنها از کشورهای مختلف جلوگیری میگردد. از طرف دیگر تولید واکسنهای باکتریایی در این مرکز موجب گردیده که از ورود واکسنهای خارجی باکتریایی ممانعت به عمل آید که این امر باعث عدم خروج ارز از کشور و اشتغال زایی در میهن اسلامی گردیده است.

معرفی شرکت پشتیبانی امور دام :

تنظیم بازار و به تبع آن ذخیره‌سازی و توزیع محصولات استراتژیک امری پذیرفته‌شده است که در بیشتر کشورهای دنیا برای کنترل نوسانات عرضه و تقاضا انجام می‌گیرد، ایفای این نقش مستلزم توجه به دو بخش تولیدکننده و مصرف‌کننده در داخل و حتی خارج از کشور است.

در این راستا شرکت پشتیبانی امور دام کشور به منظور حمایت از شاغلین و سرمایه‌گذاران بخش کشاورزی، دام و طیور در زمان افزایش تولید یا در مواقع بحرانی مانند خشکسالی اقدام به خرید تضمینی نهاده (ذرت و جو) و دام و طیور مازاد بر نیاز بازار مصرف و ذخیره‌سازی آن می‌نماید. ذخیره‌سازی از یک سو نیاز مصرف‌کنندگان را در زمان‌های کمبود برطرف می‌کند و از سوی دیگر از ضرر و زیان تولیدکنندگان جلوگیری می‌نماید.

تشکیلات استانی شرکت پشتیبانی امور دام کشور نیز به همین منظور چند وظیفه عهده دار است: اقدام به تهیه (خرید یا واردات) و عرضه نهاده‌های مورد نیاز دامداران و مرغداران استان از قبیل ذرت، جو و سویا می‌باشد. توزیع نهاده‌های تهیه شده از طریق تشکلهای ذیربط از جمله اتحادیه‌ها، تعاونی‌های دامداران و مرغداران استان می‌باشد که در اختیار آنان قرار می‌گیرد و به موازات آن نیز اجرای سیاست قیمت تضمینی محصولات زراعی و دامی تولیدکنندگان داخلی ذرت ، جو ، گوشت مرغ ، گوشت قرمز و سایر فرآورده‌های دام و طیور می‌باشد که از این طریق از وارد شدن خسارت به این بخش از تولیدکنندگان جلوگیری می‌نماید.

عملکرد پشتیبانی امور دام در سال ۱۳۹۵ :

اهم فعالیت ها و اقدامات اداره کل پشتیبانی امور دام استان فارس

مدیریت و کارکنان این اداره کل با برنامه ریزی های مدون و استفاده از تجارب سالهای گذشته در اجرای سیاستهای دولت محترم و در راستای حمایت همه جانبه از تولید کنندگان داخلی و مهار و کنترل قیمت مواد پروتئینی اقداماتی به عمل آورده اند که در ذیل به چگونگی آنها خواهیم پرداخت در بعد حمایتی با عرضه نهاده های موردنیاز مرغداران و دامداران استان با قیمت یارانه ای و مدت دار و خرید تضمینی محصولات آنها با قیمت های مورد توافقی تا حدودی توانسته است مشکلات بخش تولید استان را مرتفع نماید. همچنین این اداره با توزیع گوشت قرمز و مرغ در سطح استان نقش تأثیرگذاری را در ثبات قیمت این اقلام در ایامی که تقاضای برای این محصولات افزایش پیدا می کند، داشته است.

اجرای سیاست قیمت تضمینی و حمایت از تولید داخلی :

در راستای استمرار چرخه تولید داخلی و رسیدن به مرز خودکفایی این اداره کل متعهد به خرید مرغ و گوشت قرمز تولید داخل در فواصل زمانی عرضه با قیمت توافقی با تولید کنندگان است . بدین منظور با عقد قرارداد با اتحادیه ها ، تعاونی های استان ، مرغداران، دامداران و کشاورزان اقدام به تحویل گیری و عرضه محصولات در بورس کالا ذرت داخلی ، جوداخلی و خرید مرغ منجمد داخلی نموده است .

جدول شماره ۹۶: عملکرد خرید و توزیع نهاده توسط شرکت پشتیبانی امور دام فارس

واحد: تن

عملکرد سال ۱۳۹۵				نوع نهاده / فرآورده	
ارسالی به استانها	فروش	دریافتی از سایر استانها	خرید		
211	18,251	25,387	0	ذرت وارداتی	ذرت
3,322	27,708	0	104850	ذرت داخلی	
3,533	45,959	25,387	104850	جمع ذرت	
2,488	37,127	0	0	جو وارداتی	جو
0	8,098	0	72,500	جو داخلی	
2,488	45,225	0	72,500	جمع جو	
145	8,214	0	0	کنجاله سویا وارداتی	کنجاله سویا
0	4,518	0	4,633	سویای داخلی	
145	12,732	0	4,633	جمع سویا	
6,166	103,916	25,387	91,478	جمع نهاده	

قابل ذکر است در راستای اجرای ماده ۳۳ قیمت تضمینی در سال ۱۳۹۵ این اداره کل با همکاری سازمان بورس کالای ایران که در مورد جو به صورت عرضه فیزیکی و در مورد ذرت به صورت گواهی سپرده کالا انجام گرفت. تحویل گیری جو از کشاورزان در سال ۱۳۹۵ در ۳۵ ایستگاه واقع در شهرستانهای مختلف فارس صورت پذیرفته که نتیجه آن ۷۲۵۰۰ تن جو تحویلی از کشاورزان بوده و بر همین اساس در فصل ذرت میزان ۱۰۴۸۵۰ تن ذرت از کشاورزان استان در ۲۶ ایستگاه تحویل گرفته شده است که عرضه این کالاها از طریق بورس انجام گرفت و متعاقباً وجه آن از طریق بورس کالای ایران حساب کشاورزان واریز شده است.

جدول شماره ۹۷: خرید جو داخلی در سطح استان فارس در سال ۱۳۹۵

ردیف	نام مرکز	وزن تحویلی (تن)	ارزش (ریال)
1	فراشبند	1,795	17,994,134,640
2	فسا	3,008	30,002,568,940
3	فیروزآباد	1,647	16,484,656,310
4	کازرون	2,672	26,793,686,620
5	ارسنجان	1,959	19,627,073,960
6	یاسرگاد	4,826	48,394,441,320
7	خرمبید انارک	325	3,259,300,560
8	خنج	300	3,004,731,360
9	خبر استهبان	461	4,606,721,400
10	داراب	2,844	28,292,971,440
11	زرین دشت	696	6,965,731,820
12	سروستان	3,639	36,409,049,120
13	قیروکارزین	31	305,868,400
14	لارستان	2,753	27,440,342,740
15	لامرد	110	1,085,705,440
16	ممسنی	1,178	11,757,665,568
17	نیریز	1,025	10,255,469,520
18	بند امیر	6,808	68,210,475,880
19	چهرم	279	2,792,744,020
20	سیخ دارنگون	2,899	29,061,452,240
21	مهر	380	3,808,318,656
22	رامجرد	9,486	94,790,463,700
23	صغاد	2,100	20,957,642,200
24	مروشکان بوانات	552	5,531,946,200
25	رونیز	420	4,197,139,840
26	ابرج	1,152	11,505,676,460
27	ایح استهبان	145	1,451,179,960
28	خرامه	2,427	24,329,209,420
29	شهرمیان اقلید	1,653	16,504,501,930
30	هربال بیضا	3,706	37,089,346,240
31	باغ صفا بوانات	806	8,085,175,280
32	رجایی مرودشت	5,451	54,441,631,920
33	حسن آباد اقلید	691	6,925,171,040
34	سده اقلید	780	7,739,000,760
35	کوشک هزار بیضا	3,502	35,088,928,040
	جمع	72,503	725,190,122,944

جدول شماره ۹۸: خرید ذرت داخلی در سطح استان فارس در سال ۱۳۹۵

ردیف	نام شهرستان	نام مرکز	میزان تحویل ذرت مرطوب وارد به ذرت خشک کنی (تن)	جمع کل ذرت مرطوب شهرستان (تن)	میزان ذرت خشک شده در ایستگاههای ذرت خشک کنی (تن)	ارزش (ریال)		
1	فیروزآباد	الیاسی	5,523	9,806	4,644	47,823,509,039		
2		براتی	4,283		3,782	39,211,257,600		
3	استهبان	رونیز	3,004	3,004	2,625	26,809,123,938		
4	فسا	دان طلا	4,818	24,814	4,083	41,663,221,476		
5		زرین دانه جرعه	1,698		1,412	14,272,191,904		
6		لبو حسینی	3,061		2,616	26,824,976,532		
7		زرین کبک آباد	2,995		2,476	25,180,104,206		
8		تک دانه زرین	4,703		3,966	40,365,592,465		
9		پارس دانه	1,608		1,336	13,665,889,456		
10		پارسایی	5,931		4,949	50,801,674,695		
11		کوار	امیری		948	948	823	8,509,007,743
12		نورآباد	حبیبی		7,856	13,082	6,440	66,573,542,026
13			مرزبان		5,226		4,341	44,845,162,408
14	مرودشت	محمدی	1,268	1,268	1,101	11,399,552,012		
15	داراب	خسرو آبسالان	4,662	47,163	4,065	42,081,260,700		
16		حسن آبسالان	6,025		5,202	53,882,016,168		
17		پیلتن	8,359		7,092	72,813,868,383		
18		قائدی	6,173		5,526	56,892,332,882		
19		فانی	3,266		2,794	28,923,947,027		
20		فدایی	955		841	8,689,423,370		
21		برادران خوب	5,202		4,460	45,178,891,770		
22		رحمت	4,671		4,044	41,823,266,008		
23		بیگی	4,630		4,008	41,472,810,963		
24		شجاع	3,221		2,779	28,684,307,936		
25	جهرم	عباسی	1,470	1,470	1,269	13,056,509,913		
26	کازرون	شفیعی	3,297	3,297	2,741	28,358,072,141		
	جمع کل			104,850	89,414	919,801,512,761		

توزیع نهاده به صورت مدت دار:

در سال ۱۳۹۵ این اداره کل جهت تنظیم بازار و حمایت از تولیدکنندگان داخلی ۱۴۸ قرارداد به حجم ۳۳۶۵۰ تن و به ارزش ۲۴۰۶۴۹۰۰۰۰۰۰ ریال با دامداران ، مرغداران و تولیدکنندگان خوراک دام در سطح استان منعقد نموده، که توانسته کمک شایانی به تولیدکنندگان فوق الذکر در خشکسالی سال گذشته استان بنماید.

عملکرد خرید و توزیع فرآورده توسط شرکت پشتیبانی امور دام فارس

عملکرد خرید گوشت مرغ منجمد داخلی در سطح استان فارس در سال ۹۵ بیش از ۴ هزار تن بوده است و در راستای تنظیم بازار میزان توزیع گوشت مرغ منجمد در استان بیش از ۶ هزار تن بوده است .

جدول شماره ۹۹ : عملکرد کشتارگاه اقلید در سال ۱۳۹۵

واحد : ریال

نوع کشتار	تعداد کشتار	کارمزد	درآمد حاصل از کشتار
گوسفند	28,028	70,000	1,961,960,000
گاو	1,299	350,000	454,650,000
شتر	143	400,000	57,200,000
شتر مرغ	8	160,000	1,280,000
جمع کل درآمد			2,475,090,000

جدول شماره ۱۰۰ : اقدامات انجام گرفته و نتایج حاصل شده پروژههای اقتصاد مقاومتی پشتیبانی امور دام در سال ۱۳۹۵

موضوع	اقدامات انجام گرفته و نتایج حاصل شده پروژههای اقتصاد مقاومتی
واگذاری کشتارگاه اقلید به بخش خصوصی	کشتارگاه اقلید در سال ۹۵ توسط بخش خصوص سازی به مزایده گذاشته شده که برنده آن شخص حقیقی شده و در اردیبهشت سال ۹۶ واگذار گردیده است .

معرفی بخش منابع طبیعی و آبخیزداری :

کلیه عرصه های ملی اعم از جنگل، مرتع و بیابان، در سطححوزه های آبخیزاستان ها توسط ادارات کل منابع طبیعی و آبخیزداری مدیریت می شوند. این مجموعه به عنوان نماینده و حاکمیت دولت بر عرصه و اعیانی اراضی ملی، مسئولیت حفاظت، بهره برداری، احیا، اصلاح و توسعه از این عرصه ها و ذخایر پوشش گیاهی و خاک طبیعی کشور راعهده داراست. در این راستا عملیات عمرانی متعددی در زمینه های بیولوژیک (جنگل کاری، احیاء مراتع و...)، مکانیکی (فعالیت های سازه ای) و بیومکانیک (اقدامات سازه ای کنترل آب و کشت همزمان نهال و بذر و ..) در دستور کار ادارات کل منابع طبیعی قراردارد.همچنین طرح های مقابله با بیابانزایی و نیز عملیات بیابان زدائی و ترسیب کربن نیز از جمله فعالیت های این اداره کل محسوب میشود.

اطلاعات و آمار وضعیت و عملکرد بخش منابع طبیعی استان در سال ۹۵:

مجموع برنامه هایی که در قالب شاخصهای قابل ارزیابی در بخش منابع طبیعی استان برای سال ۹۵ مد نظر بوده است منجر به دستاوردهایی گردیده که اطلاعات و آمار عملکردی در قالب جداول ذیل ارائه می شود:

جدول شماره ۱۰۱: سطوح مراتع فارس به تفکیک نوع در سال ۱۳۹۵

درصد	سطح (هکتار)	شرح
۰,۸	۵۷۶۹۴,۵	مراتع خوب
۲۳,۷	۱۷۳۴۷۹۳	مراتع متوسط
۷۵,۵	۵۵۱۶۸۵۴	مراتع فقیر
۱۰۰	۷۳۰۹۳۴۲	جمع کل مراتع فارس

جدول شماره ۱۰۲: مساحت جنگل ها؛ بیابان و مراتع فارس به تفکیک شهرستان در سال ۱۳۹۵

((واحد: هکتار))

شهرستان	جنگل (بدون احتساب بیشه‌زار و درختچه‌زار)	پدیده‌های بیابانی	مراتع
آباده	۹۳,۵	۱۴۲۷۶۷	۳۹۵۲۸۲
ارسنجان	۳۲۹۵۹,۴	۰	۶۵۸۰۷,۹
استهبان	۴۸۹۴۷,۱	۰	۹۰۰۸۹,۷
اقلید	۱۴۵۱۷,۸	۵۵۷۷۴	۵۳۲۹۴۵,۱
بوانات	۳۲۹۲۱,۷	۴۱۶۷۱	۳۷۵۵۰,۳
پاسارگاد	۷۶۲۳۰	۰	۶۷۴۱۱
چهرم	۲۱۷۸۵۷,۳	۰	۲۶۲۷۸۷,۱
خرامه	۳۸۲۵۰	۰	۰
خرم بید	۱۶۱۵۱,۹	۱۲۳۸۴۷	۲۳۵۲۷۹
خنج	۱۳۸۴۲	۵۲۰۰۸	۳۴۴۲۱۹,۲
داراب	۱۲۳۴۵۸,۳	۱۱۴۶۵	۴۳۷۸۶۸,۵
رستم	۸۱۶۶۲,۴	۰	۰
زرین دشت	۳۲۸,۴	۸۳۴۰۰	۳۵۳۰۷۰,۹
سپیدان	۷۴۲۲۱,۹	۰	۱۳۶۲۴۶
سروستان	۳۵۶۵۱	۰	۰
شیراز	۱۵۳۰۵۱	۰	۳۸۱۳۹۳,۲
گراش	۱۲۸۴۵	۰	۰
فراشبند	۶۴۶۸۵,۱	۱۲۷۲۴	۳۱۹۲۳۰,۳
فسا	۸۷۲۴۶,۱	۲۷۴۳۴	۲۲۵۹۶۸,۴
فیروزآباد	۲۲۳۱۲۶,۴	۰	۶۵۰۰۳,۵
قیروکارزین	۷۲۹۰۰	۱۷۲۱,۸	۲۱۷۰۶۹,۶
کازرون	۲۲۱۳۰۵,۱	۰	۶۶۰۲۸,۳
کوار	۲۶۷۵۰	۰	۰
لارستان	۳۰۰۰۰	۱۲۳۰۱۴	۱۲۷۵۰۱۳
لامرد	۱۱۶۶۱,۶	۲۷۲۴۳	۲۹۵۶۱۲,۵
مرودشت	۷۶۱۳۶,۳	۰	۱۲۰۲۱۴
ممسنی	۴۰۸۱۰۴,۱	۰	۱۱۰۰۱۱,۴
مهر	۱۱۲۰,۲	۲۲۶۸,۷	۱۳۴۴۹۲,۹
نی ریز	۱۹۹۲۶,۶	۴۳۳۹۴۹	۸۰۲۷۹۴,۵
جمع	۲۲۱۵۹۵۰,۲	۱۱۳۹۲۸۶,۵	۷۳۰۹۳۴۲

جدول شماره ۱۰۳: آمار طبقات بیابانها به تفکیک شهرستان در سال ۱۳۹۵ واحد هکتار

ردیف	نام شهرستان	کویر	تپه های ماسه ای	پهنه های ماسه ای	دق رسی	اراضی شور	اراضی بدون پوشش	جمع سطوح بیابانی
1	آباده	۰	۰	۳۳۸۶۶	۲۷۴۵۹	۱۶۹۴۵	۶۴۴۹۷	۱۴۲۷۶۷
2	ارسنجان	۰	۰	۰	۰	۰	۰	۰
3	استهبان	۰	۰	۰	۰	۰	۰	۰
4	اقلید	۰	۰	۱۶۴۳۱	۸۶۵۷	۰	۳۰۶۸۶	۵۵۷۷۴
5	بوانات	۰	۰	۰	۰	۰	۴۱۶۷۱	۴۱۶۷۱
6	پاسارگاد	۰	۰	۰	۰	۰	۰	۰
7	چهرم	۰	۰	۰	۰	۰	۰	۰
8	خرامه	۰	۰	۰	۰	۰	۰	۰
9	خرم بید	۰	۰	۳۲۳۲۵	۴۹۸۵۷	۰	۴۱۶۶۵	۱۲۳۸۴۷
10	خنج	۶۶۸۰	۴۴۳۸	۰	۲۰۶۲۵	۱۶۶۴۰	۳۶۲۵	۵۲۰۰۸
11	داراب	۹۳۱	۰	۱۵۲۵	۴۵۸۶	۴۴۲۳	۰	۱۱۴۶۵
12	رستم	۰	۰	۰	۰	۰	۰	۰
13	زرین دشت	۴۲۱۵	۱۲۰۶۹	۳۹۲۵	۱۲۸۶۶	۲۹۵۶۰	۲۰۷۶۵	۸۳۴۰۰
14	سپیدان	۰	۰	۰	۰	۰	۰	۰
15	سروستان	۰	۰	۰	۰	۰	۰	۰
16	شیراز	۰	۰	۰	۰	۰	۰	۰
17	فراشبند	۰	۲۸۰۰	۵۲۳۴	۰	۰	۴۶۹۰	۱۲۷۲۴
18	فسا	۰	۰	۴۲۲۰	۰	۰	۲۳۲۱۴	۲۷۴۳۴
19	فیروزآباد	۰	۰	۰	۰	۰	۰	۰
20	قیروکارزین	۰	۶۱۵	۰	۸۳۲	۲۷۴,۸	۰	۱۷۲۱,۸
21	کازرون	۰	۰	۰	۰	۰	۰	۰
22	کوار	۰	۰	۰	۰	۰	۰	۰
23	گراش	۰	۰	۰	۰	۰	۰	۰
24	لارستان	۴۰۸۴۷	۶۳۶۴	۵۴۲۵	۲۳۷۱۶	۳۶۹۰۴	۹۷۵۸	۱۲۳۰۱۴
25	لامرد	۸۱۵۲	۰	۰	۱۳۲۱۳	۰	۶۸۷۸	۲۷۲۴۳
26	مرودشت	۰	۰	۰	۰	۰	۰	۰
27	ممسنی	۰	۰	۰	۰	۰	۰	۰
28	مهر	۲۲۲,۷	۴۲۵	۰	۶۴۰	۰	۹۸۱	۲۲۶۸,۷
29	نی ریز	۲۳۲۱۱۸	۸۳۷۰	۱۹۱۸۸	۲۱۶۹۷	۶۷۳۴۸	۸۵۲۲۸	۴۳۳۹۴۹
	جمع	۲۹۳۱۶۵,۷	۳۵۰۸۱	۱۲۲۱۳۹	۱۸۳۱۴۸	۱۷۲۰۹۴,۸	۳۳۳۶۵۸	۱۱۳۹۲۸۷

جدول شماره ۱۰۴: عملکرد طرح تثبیت شن های روان در سال های ۱۳۹۴ و ۱۳۹۵

((واحد: هکتار))

۱۳۹۵	۱۳۹۴	شرح / سال
۳۰	۲۵۶	نهال کاری
-	-	بذرپاشی و بذرکاری
۳۰	۳۰	تولید نهال گلدانی (هزار اصله)
-	-	خزانه زمینی
-	-	جمع آوری بذر (تن)
-	-	احداث بادشکن غیر زنده (کیلومتر)
-	-	احداث بادشکن زنده اطراف مزارع (کیلومتر)
-	-	حفاظت و قرق
۷۵۰	۵۷۷	آبیاری و مراقبت
-	۳۶۰	مدیریت هرزآبها

جدول شماره ۱۰۵: عملکرد طرح بهبود و اصلاح مراتع (اصلاح و احیاء مراتع) در سال ۱۳۹۴ و ۱۳۹۵

۱۳۹۵	۱۳۹۴	شرح / سال
1900	2438	قرق مراتع (هکتار)
-	-	تولید نهال مرتعی (هزار اصله/هکتار)
670	669	بذرکاری و کپه کاری (هکتار)
-	-	کودپاشی مراتع (هکتار)
217	369	ذخیره نزولات آسمانی (هکتار)
-	-	تبدیل دیمزارهای کم بازده (هکتار)
-	-	حفر چاه مالداري (حلقه)
-	-	نصب تلمبه بادی (دستگاه)
1287	۲۰۷۴	نگهداری ایستگاههای ازدیاد بذر مرتعی (تن)(هکتار)
-	-	احداث آبشخوار (دستگاه)
-	35	احداث آب انبار و سطح عایق (دستگاه)(مترمکعب)
-	-	تجهیز و مرمت چشمه (مورد)
7000	-	نظارت بر تولیدات محصولات فرعی (هکتار)

جدول شماره ۱۰۶: سطح جنگلهای استان فارس و مقایسه آن با سایر استانهای کشور در سال ۹۵

استانها	جنگل (هکتار)	نسبت جنگلهای استان به کل کشور	سطح استان (هکتار)	نسبت جنگل استان به سطح استان
آذربایجان شرقی	۱۴۳۴۶۷	۱/۱	۴۵۸۰۸۸۸	۳/۱
آذربایجان غربی	۱۰۰۹۵۸	۰/۷۱	۳۷۳۴۳۳۰	۲/۷
اردبیل	۵۱۶۶۵	۰/۳۶	۱۷۹۳۷۶۲	۲/۹
اصفهان	۴۱۱۸۴۸	۲/۸۹	۱۰۶۸۲۶۲۵	۳/۹
ایلام	۶۳۴۴۶۱	۴/۲۵	۲۰۰۲۷۹۵	۳۱/۷
بوشهر	۲۰۴۳۰۶	۱/۴۳	۲۲۷۷۲۴۹	۰/۱
تهران	۲۶۱۲۴	۰/۱۸	۱۸۸۱۶۳۴	۱/۴
چهارمحال بختیاری	۳۳۵۶۵۴	۲/۳۶	۱۶۴۳۲۳۴	۲۰/۴
خراسان رضوی	۷۱۳۳۷۷	۵/۰۱	۱۱۶۴۷۷۰۱	۶/۱
خراسان شمالی	۴۱۶۲۸۷	۲/۹۲	۲۹۵۲۳۴۰	۱۴/۱
خراسان جنوبی	۶۹۱۸۹۵	۴/۸۶	۹۴۱۱۱۶۸	۷/۴
خوزستان	۹۳۸۳۲۷	۶/۵۹	۶۳۴۳۸۳۱	۱۴/۸
زنجان	۶۱۱۱۳	۰/۴۳	۲۳۷۱۲۸۳	۲/۶
سمنان	۳۴۰۱۶۸	۲/۳۹	۹۷۱۹۳۷۸	۳/۵
سیستان	۳۷۰۷۸۶	۲/۶۰	۱۷۹۵۵۲۰۲	۲/۱
فارس	۲۲۱۵۹۵۰٫۲	۱۵/۵۸	۱۳۲۷۷۹۳۰	۱۸/۱
قزوین	۲۶۸۷۱	۰/۱۹	۱۵۵۵۳۶۷	۱/۷
قم	۴۱۴۹	۰/۰۳	۱۱۵۱۷۱۱	۰/۴
کردستان	۳۷۲۳۰۷	۲/۶۱	۲۹۰۴۸۴۰	۱۲/۸
کرمان	۵۹۱۸۲۲	۴/۱۵	۱۷۹۴۶۹۴۳	۳/۳
کرمانشاه	۵۲۸۵۰۸	۳/۷۱	۲۴۸۶۶۳۱	۲۱/۳
کهگیلویه	۷۹۵۷۸۶	۵/۵۹	۱۵۵۰۷۳۹	۵۱/۳
گلستان	۴۱۵۲۲۱	۲/۹۱	۲۱۹۲۱۳۰	۱۸/۹
گیلان	۵۴۵۵۷۶	۳/۸۳	۱۴۳۶۴۰۰	۳۸
لرستان	۱۲۲۶۳۶۷	۸/۶۱	۲۸۲۳۳۶۴	۴۳/۴
مازندران ساری	۵۹۰۶۷۸	۴/۱۵	۱۷۴۰۸۴۰	۳۳/۹
مازندران نوشهر	۳۲۳۹۹۷	۲/۲۷	۶۵۶۶۰۰	۴۹/۳
مرکزی	۱۵۴۸	۰/۰۱	۲۹۰۸۸۳۲	۰/۱
هرمزگان	۱۰۵۳۷۴۵	۷/۴۰	۷۰۲۹۴۱۱	۱۵
همدان	۱۴۴۱	۰/۰۱	۱۹۳۳۰۶۸	۰/۱
یزد	۱۰۷۰۹۶	۰/۷۵	۱۲۸۴۶۳۳۰	۰/۸
کشور	۱۴۲۴۴۴۷۳	-	۱۶۲۴۳۸۵۵۶	-

جدول شماره ۱۰۷: سطح مراتع استان فارس و مقایسه آن با سایر استانهای کشور در سال ۹۵

استانها	سطح مراتع استان	نسبت مراتع استان
آذربایجان شرقی	۲۴۷۳۴۴۱	۲/۹
آذربایجان غربی	۲۴۷۲۵۰۸	۲/۹
اردبیل	۹۰۳۸۹۶	۱/۱
اصفهان	۶۳۲۸۶۵	۷/۴
ایلام	۱۱۱۲۳۵۷	۱/۳
بوشهر	۱۲۶۲۹۹۵	۱/۵
تهران	۱۲۱۸۴۴۷	۱/۴
چهارمحال بختیاری	۹۰۸۱۵۲	۱/۱
خراسان رضوی	۷۲۷۰۷۳۸	۸/۶
خراسان شمالی	۱۵۷۸۲۰۸	۱/۹
خراسان جنوبی	۵۷۶۶۰۵۸	۶/۸
خوزستان	۲۴۷۷۶۹۱	۲/۹
زنجان	۱۱۳۷۰۶۰	۱/۳
سمنان	۳۷۳۱۰۸۳۳	۴/۴
سیستان و بلوچستان	۱۰۶۴۸۴۹۹	۱۲/۵
فارس	۷۳۱۰۷۳۰٫۸	۸/۶
قزوین	۸۵۳۴۸۵	۱/۰
قم	۷۲۳۰۱۹	۰/۹
کردستان	۱۲۹۴۳۹۷	۱/۵
کرمان	۸۱۸۶۳۰۰	۹/۶
کرمانشاه	۱۱۸۸۴۳۸	۱/۴
کهگیلویه و بویراحمد	۴۷۸۸۱۲	۰/۶
گلستان	۸۶۲۸۲۵	۱/۰
گیلان	۲۴۴۹۸۶	۰/۳
لرستان	۸۸۳۵۰۵	۱/۰
مازندران	۵۸۴۴۳۵	۰/۷
مرکزی	۱۷۷۲۹۵۱	۲/۱
هرمزگان	۴۰۹۳۳۴۲	۴/۸
همدان	۶۶۵۷۶۷	۰/۸
یزد	۶۵۱۸۰۰۷	۷/۷
جمع	۱۱۲۸۱۹۰۰۰	۱۰۰

فعالیت‌های شاخص منابع طبیعی و آبخیزداری در سال ۹۵:

- ۱- پیشگیری و اطفای حریق در عرصه‌ها و اعیانی منابع طبیعی از طریق احداث پد هوایی
- ۲- عملیات آبخیزداری و آبخیزداری
- ۳- طرح ترسیب کربن ماهور میلان تون ممسنی
- ۴- طرح جامع حوزه‌های آبخیز تنگاب فیروزآباد

جدول شماره ۱۰۸: اقدامات انجام گرفته و نتایج حاصل شده پروژه‌های اقتصاد مقاومتی منابع طبیعی در سال ۱۳۹۵

موضوع	اقدامات انجام گرفته و نتایج حاصل شده پروژه‌های اقتصاد مقاومتی فارس در سال ۱۳۹۵
تفاهم نامه ۷ جانبه به شماره ۹۵/۱۵۸۲۹۳ مورخ ۹۵/۱۰/۴	در ۴ دیماه ۱۳۹۵ تفاهم نامه ۷ جانبه فیما بین اداره کل منابع طبیعی با : استانداری، محیط زیست، اداره کل تعاون ، اداره کل فنی و حرفه ای، کمیته امداد امام (ره) و صندوق کارآفرینی وامید استان منعقد گردید که در اواخر سال ۹۵، مراحل هماهنگی و برنامه ریزی با ادارات بیان شده انجام شد و عملیات های اجرایی در سال ۹۶ شروع خواهد گردید.

معرفی شرکت خدمات حمایتی کشاورزی:

این شرکت به عنوان یکی از تشکیلات گسترده و فعال اجرائی وزارت جهاد کشاورزی با تعامل و همکاری تنگاتنگ با معاونت‌ها، مدیریت‌ها، سازمانها و بخش‌های ستادی و اجرائی وزارت متبوع، متولی قانونی و بازوی اجرائی دولت در امر تولید، تدارک، توزیع، حمل و نقل، خرید و فروش نهاده‌های کشاورزی (انواع بذر، مواد و سموم دفع آفات نباتی، کودهای شیمیائی و ماشینها و ادوات کشاورزی) می‌باشد که از سال ۱۳۲۵ تحت عنوان بنگاه شیمیائی، ۱۳۵۴ با عنوان شرکت سهامی پخش کودهای شیمیائی و بالاخره در سال ۱۳۷۳ ضمن ادغام با شرکت تولید، تهیه و توزیع بذر و نهال، تحت عنوان فعلی «شرکت سهامی خدمات حمایتی کشاورزی» وظائف محوله را به انجام رسانده است. لازم به ذکر است که پس از انحلال بنگاه توسعه ماشینهای کشاورزی در سال ۱۳۸۴، وظائف ارگان مذکور که عبارت بود از توزیع ماشینهای کشاورزی، به شرکت خدمات حمایتی کشاورزی محول گردیده است.

شرکت خدمات حمایتی کشاورزی استان فارس یکی از ۳۳ مدیریت استانی شرکت محسوب می‌گردد که از بدو تاسیس تاکنون فعال و مجری وظائف مذکور در سطح استان بوده است. این شرکت دارای ۷۷ نفر پرسنل، یک ساختمان اداری در مرکز استان، یک نمایندگی در شهرستان داراب بعلاوه مجتمع انبارهای کود و سم، مجتمع انبارهای بذر و کارخانه بوجاری، انبار ماشینها و ادوات کشاورزی، بازارچه و نمایشگاه دائمی ماشینها و نهاده‌های کشاورزی می‌باشد. این شرکت دارای ۱۴۷۰۰۰ متر مربع فضای انباری شامل مجتمع انبارهای کود و سم، مجتمع انبارهای بذر، مجتمع انبارها و نمایشگاه ماشین‌آلات می‌باشد.

اطلاعات و آمار عملکردی شرکت خدمات حمایتی در سال ۹۵:

مجموع برنامه هایی که در قالب شاخصهای قابل ارزیابی در شرکت خدمات حمایتی استان برای سال ۹۵ مد نظر بوده است منجر به دستاوردهایی گردیده که اطلاعات و آمار عملکردی در قالب جداول ذیل ارائه می شود:

جدول شماره ۱۰۹: میزان فروش انواع کود و سموم شیمیایی در سالهای ۱۳۹۴ و ۱۳۹۵

شرح	نوع	واحد	۱۳۹۴	۱۳۹۵
کودهای شیمیایی	ازته	تن	132912	112138
	فسفات	تن	22497	19919
	پتاسه	تن	3283	6208
	کامل ماکرو	تن	0	0
	جمع کل	تن	158692	138265
سموم شیمیایی	حشره کش	لیتر / کیلوگرم		
	قارچ کش	لیتر / کیلوگرم		
	علف کش	لیتر / کیلوگرم		
	گرانول ها	لیتر / کیلوگرم		
	روغن امولسیون شونده	لیتر / کیلوگرم		
	سایر سموم	لیتر / کیلوگرم		
	مواد همراه و تکنیکال	لیتر / کیلوگرم		
جمع کل	لیتر / کیلوگرم			

جدول شماره ۱۱۲: میزان فروش انواع کودهای شیمیایی به تفکیک شهرستان در سال ۱۳۹۵

((واحد: تن))

ردیف	شهرستان	ازته	فسفات	پتاسه	جمع
1	آباده	2942	190	89	3221
2	ارسنجان	1353	223	44	1620
3	استهبان	1007	425	231	1663
4	اقلید	10342	888	317	11547
5	بوانات	2156	607	175	2938
6	پاسارگاد	2523	253	25	2800
7	جهرم	1496	727	530	2753
8	خرامه	396	20	40	455
9	خرم بید	1473	340	59	1872
10	خنج	336	145	20	500
11	داراب	7930	2520	854	11304
12	رستم	2595	234	150	2979
13	زرین دشت	2681	413	31	3125
14	سپیدان	6598	852	250	7699
15	سرچهان	1184	290	32	1506
16	سروستان	230	243	177	650
17	شیراز	7201	1965	401	9567
18	فراشبند	1192	282	69	1542
19	فسا	5475	1412	253	7139
20	فیروزآباد	3526	570	157	4253
21	قیروکارزین	2668	563	433	3664
22	کازرون	2018	424	240	2681
23	کوار	2532	332	105	2969
24	گراش	442	152	31	625
25	لارستان	3492	798	143	4433
26	لامرد	130	171	20	321
27	مرودشت	29535	3032	525	33092
28	ممسنی	5789	990	234	7013
29	مهر	2078	559	64	2700
30	نیریز	822	300	512	1634
	جمع	112138	19919	6208	138265

جدول شماره ۱۱۱: توزیع نهاده های خدمات حمایتی کشاورزی استان فارس

میزان توزیع نهاده (تن)				سال
جمع	سم	بذر	کود	
۱۶۸۴۵۷	۲۰	۶۰۰۰	۱۶۲۴۳۷	۱۳۹۳
۱۶۳۰۲۲	۰	۴۳۹۳	۱۵۸۶۲۹	۱۳۹۴
۱۴۳۲۵۲	۰	۴۹۸۷	۱۳۸۲۶۵	۱۳۹۵

فعالیت‌های شاخص خدمات حمایتی کشاورزی در سال ۹۵:

۱- ذخیره سازی، تامین و تدارک مقدار بیش از ۸۳۰۰۰ تن انواع کودهای شیمیائی (از ته ، فسفات‌ها

و پتاسه) جهت استفاده در پیک مصرف استان در انبارهای سازمانی

۲- راه اندازی باشگاه کشاورزان استان و سامانه تلفنی ۱۵۵۹ جهت ارتباط و تعامل دو طرفه

کشاورزان و بهره برداران استان با شرکت

۳- راه اندازی فروشگاه مرکزی توزیع نهاده های کشاورزی در مرکز استان جهت توزیع مطمئن و

بلاواسطه انواع نهاده های کشاورزی بین کشاورزان استان

۴- برپایی نمایشگاه و دومین همایش کشت پاییزه استان با همکاری و هماهنگی واحدهای مختلف

سازمان در محل مرکز همایش های شرکت واقع در اکبرآباد

جدول شماره ۱۱۲: اقدامات انجام گرفته و نتایج حاصل شده پروژه های اقتصاد مقاومتی شرکت خدمات حمایتی در سال ۱۳۹۵

موضوع	اقدامات انجام گرفته و نتایج حاصل شده پروژه های اقتصاد مقاومتی
وارد شدن بیش از ۲۰ قلم انواع کودهای شیمیائی ، آلی و زیستی در سبد کالای شرکت	عقد قرارداد خرید و توزیع کودهای مزبور با شرکتهای تولید کننده داخلی به منظور حمایت از تولید داخل در راستای اقتصاد مقاومتی

معرفی سازمان تعاون روستایی :

تعاون بعنوان یک نهضت اجتماعی ، اقتصادی و فرهنگی در ایران از سال ۱۳۰۳ شمسی با تصویب اولین قانون تجارت ، زمینه قانونمند شدن را پیدا کرد به نحوی که میتوان قانون تجارت را سرآغاز تعاون رسمی در ایران دانست . سازمان مرکزی تعاون روستایی ایران در سال ۱۳۴۲ با ماهیت شرکت سهامی دولتی (۷۷,۲٪ سهم دولت و ۲۲,۸٪ سهم تعاونیهای روستایی و کشاورزی) و به صورت نامحدود تأسیس شد .

سازمان تعاون روستایی استان فارس یکی از زیرمجموعه های سازمان مرکزی تعاون روستایی ایران و وابسته به جهاد کشاورزی می باشد که برای ساماندهی و بمنظور هدایت و حمایت و نظارت بر امور شرکتهای تعاونی روستایی و کشاورزی و اتحادیه های مربوطه در سال ۱۳۴۲ تاسیس گردیده است . ایجاد روحیه تعاون ، همکاری و مشارکت ، تقویت و توسعه موازین تعاونی ، تامین نیازمندیهای معیشتی و حرفه ای کشاورزان و روستائیان ، فراهم نمودن امکانات تولید، کوتاه نمودن دست واسطه ها با خریداری محصولات تولیدی به طرق تضمینی و توافقی از اهم وظایف شبکه گسترده تعاونی های روستایی و کشاورزی است . نقش تعاونی های روستایی و کشاورزی در تحقق و دستیابی به اهداف عالی افزایش تولید و خودکفائی ، بهبود سطح درآمد و زندگی روستائیان ، توسعه مشارکتهای مردمی ، ایجاد اشتغال و کاهش تصدی گری دولت و شکوفایی اقتصادی پایدار در روستاها قابل توجه و مشهود می باشد .

اطلاعات و آمار عملکردی سازمان تعاون روستایی استان در سال ۹۵:

مجموع برنامه هایی که در قالب شاخصهای قابل ارزیابی در سازمان تعاون روستایی سازمان برای سال ۹۵ مد نظر بوده است منجر به دستاوردهایی گردیده که اطلاعات و آمار عملکردی در قالب جداول ذیل ارائه می شود:

جدول شماره ۱۱۳: تعداد کل شرکت ها و اتحادیه های تعاونی و تشکل های بخش کشاورزی

شهرستان	شرکت های تعاونی روستایی	شرکت های تعاونی روستایی زنان	اتحادیه های تعاونی روستایی شهرستان	شرکت های تعاونی کشاورزی	اتحادیه های تعاونی کشاورزی
آباده	۴	۰	۱	۷	۰
ارسنجان	۲	۱	۱	۱	۰
استهبان	۳	۱	۱	۹	۰
اقلید	۱۰	۱	۱	۲	۰
بوانات	۶	۱	۱	۲	۰
پاسارگاد	۲	۲	۱	۱	۰
جهرم	۱۲	۲	۱	۷	۰
خرامه	۳	۰	۱	۳	۰
خرم بید	۴	۲	۱	۳	۰
خنج	۴	۱	۱	۱	۰
داراب	۹	۲	۱	۶	۰
رستم	۵	۰	۰	۱	۰
زرین دشت	۴	۱	۱	۱	۰
سپیدان	۸	۱	۱	۴	۰
سروستان	۲	۱	۱	۱	۰
شیراز	۱۵	۴	۱	۱۳	۰
فرشبند	۲	۱	۱	۴	۰
فسا	۸	۲	۱	۶	۰
فیروزآباد	۶	۰	۱	۵	۰
قیروکارزین	۴	۱	۱	۳	۰
کازرون	۱۶	۱	۱	۵	۰
کوار	۳	۰	۰	۲	۰
گراش	۲	۰	۰	۰	۰
لارستان	۱۰	۱	۱	۳	۰
لامرد	۷	۱	۱	۱	۰
مرودشت	۱۳	۱	۱	۷	۰
ممسنی	۱۲	۱	۱	۳	۰
مهر	۶	۱	۱	۱	۰
نی ریز	۵	۱	۱	۱	۰
جمع	۱۸۷	۳۱	۲۶	۱۰۳	۰

جدول شماره ۱۱۴ : مشخصات عمومی شرکت های تعاونی کشاورزی به تفکیک شهرستان در سال ۱۳۹۵

شهرستان	تعداد شاغلین (نفر)			تعداد اعضاء	تعداد شرکت		
	جمع	حقوق بگیر	کارمزدی		جمع	غیرفعال	فعال
آباده	17	13	4	3900	7	1	6
ارسنجان	2	2	0	933	3	0	3
استهبان	23	10	13	1885	9	0	9
اقلید	5	4	1	2210	2	1	1
بوانات	4	4	0	750	1	0	1
یاسارگاد	5	3	2	2870	1	0	1
جهرم	0	0	0	0	7	2	5
خرامه	5	5	0	2070	3	1	2
خرم بید	2	2	0	422	3	1	2
خنج	0	0	0	24	1	1	0
داراب	52	39	13	11548	6	1	5
رستم	1	1	0	1430	1	0	1
زرین دشت	12	12	0	1800	1	0	1
سیدان	7	5	2	1112	4	2	2
سرجهان	0	0	0	0	0	0	0
سروستان	0	0	0	0	0	0	0
شیراز	28	28	0	3582	10	2	8
فرشبند	10	1	9	1176	5	0	5
فسا	15	1	14	4901	6	1	5
فیروزآباد	13	11	2	2410	5	0	5
قیروکارزین	5	4	1	1596	4	2	2
کازرون	13	13	0	3866	4	0	4
کوار	4	4	0	4	2	0	2
گراش	0	0	0	0	0	0	0
لارستان	13	0	13	262	3	0	3
لامرد	2	0	2	38	1	0	1
مرودشت	6	5	1	1291	6	1	5
ممسنی	4	4	0	1057	3	0	3
مهر	0	0	0	0	0	0	0
نی ریز	3	3	0	2682	1	0	1
جمع	251	174	77	53819	99	16	83

جدول شماره ۱۱۵ : مشخصات عمومی شرکت های تعاونی روستایی به تفکیک شهرستان در سال ۱۳۹۵

شهرستان	تعداد شرکت			تعداد اعضاء (نفر)	تعداد شاغلین (نفر)		
	فعال	غیر فعال	جمع		کارمزدی	حقوق بگیر	جمع
آباده	4	0	4	4,994	6	9	15
ارسنجان	2	0	2	6,175	9	5	14
استهبان	3	0	3	5,553	8	10	18
اقلید	9	1	10	14,865	31	17	48
بوانات	6	0	6	8,011	21	27	48
پاسارگاد	2	0	2	2,957	5	8	13
جهرم	9	3	12	16,666	27	17	44
خرامه	3	0	3	8,063	3	10	13
خرم بید	4	0	4	4,952	1	15	16
خنج	4	0	4	5,877	3	3	6
داراب	9	0	9	16,429	54	21	75
رستم	5	0	5	10,063	18	9	27
زرین دشت	4	0	4	8,380	0	15	15
سیدان	7	1	8	14,542	37	20	57
سروستان	2	0	2	2,850	1	6	7
شیراز	13	2	15	20,586	18	41	59
فرشبند	2	0	2	5,576	5	9	14
فسا	7	1	8	13,063	5	13	18
فیروزآباد	6	0	6	12,072	2	10	12
قیروکارزین	4	0	4	9,437	16	6	22
کازرون	16	0	16	20,786	23	47	70
کوار	3	0	3	8,998	0	8	8
گراش	0	2	2	0	0	0	0
لارستان	9	1	10	20,997	0	9	9
لامرد	4	3	7	8,933	4	7	11
مرودشت	13	0	13	7,555	13	25	38
ممسنی	12	0	12	17,684	31	15	46
مهر	4	2	6	9,660	5	1	6
نی ریز	5	0	5	13,145	9	20	29
جمع	171	16	187	298,869	355	403	758

جدول شماره ۱۱۶: مشخصات عمومی شرکت های تعاونی روستایی زنان به تفکیک در سال ۱۳۹۵

شهرستان	تعداد شرکت			تعداد اعضا (نفر)	تعداد شاغلین (نفر)		
	فعال	غیرفعال	جمع		کارمزدی	حقوق بگیر	جمع
آباده	0	0	0	0	0	0	0
ارسنجان	1	0	1	70	1	1	0
استهبان	1	0	1	210	1	1	3
اقلید	1	0	1	171	1	1	0
بوانات	1	0	1	540	1	1	0
پاسارگاد	2	0	2	306	2	2	1
جهرم	1	0	1	230	1	1	0
خرامه	0	0	0	0	0	0	0
خرم بید	1	1	2	478	2	1	4
خنج	1	0	1	158	1	1	0
داراب	1	1	2	296	2	1	1
رستم	0	0	0	0	0	0	0
زرین دشت	1	0	1	75	1	1	1
سپیدان	0	1	1	279	1	1	0
سروستان	1	0	1	281	1	1	1
شیراز	3	1	4	843	4	1	3
فراشبند	1	0	1	190	1	1	0
فسا	2	0	2	210	2	2	1
فیروزآباد	0	0	0	0	0	0	0
فیروکارزین	1	0	1	30	1	1	4
کازرون	0	1	1	16	1	1	0
کوار	0	0	0	0	0	0	0
گراش	0	0	0	0	0	0	0
لارستان	1	0	1	115	1	1	0
لامرد	1	0	1	95	1	1	3
مرودشت	1	0	1	118	1	1	0
ممسنی	1	0	1	35	1	1	0
مهر	1	0	1	11	1	1	0
نی ریز	1	0	1	170	1	1	5
جمع	25	5	30	4927	30	29	59

جدول شماره ۱۱۷: مشخصات عمومی اتحادیه های تعاونی روستایی شهرستان به تفکیک در سال ۱۳۹۵

شهرستان	تعداد شاغلین (نفر)			تعداد شرکت- های عضو	تعداد اتحادیه ها		
	جمع	حقوق بگیر	کارمزدی		جمع	غیرفعال	فعال
آباده	3	3	0	12	1	0	1
ار سنجان	4	4	0	3	1	0	1
استهبان	6	5	1	4	1	0	1
اقلید	17	17	0	11	1	0	1
بوانات	6	6	0	6	1	0	1
باسارگاد	4	4	0	6	1	0	1
حصرم	6	6	0	12	1	0	1
خرامه	2	2	0	5	1	0	1
خرم بید	3	3	0	8	1	0	1
خنجر	3	3	0	5	1	0	1
دستم	۶	۴	۲	۶	۱	۰	۱
داراب	11	11	0	10	1	0	1
زربند دشت	7	7	0	4	1	0	1
سیدان	3	3	0	8	1	0	1
سروستان	3	3	0	5	1	0	1
شیراز	12	12	0	۲۷	1	0	1
فراشند	6	5	1	۶	1	0	1
فسا	7	7	0	۱۱	1	0	1
فیروزآباد	6	6	0	۶	1	0	1
فیروزکوه	4	4	0	۵	1	0	1
کازرون	9	9	0	۱۶	1	0	1
کهر	۱	۱	۰	۵	۱	۰	۱
لارستان	6	6	0	۱۴	1	0	1
لامرد	5	5	0	۷	1	0	1
مرودشت	10	10	0	۱۳	1	0	1
ممسنی	10	10	0	۱۷	1	0	1
مهر	3	2	1	5	1	0	1
نربون	7	4	3	5	1	0	1
جمع	۱۷۰	۱۶۲	۸	۲۴۱	۲۸	0	۲۸

جدول شماره ۱۱۸: مشخصات عمومی اتحادیه های تعاونی کشاورزی برحسب نوع تعاونی در سال ۱۳۹۵

تعداد شاغلین			تعداد اتحادیه- های عضو	تعداد اتحادیه			نوع تعاونی
جمع	حقوق بگیر	کارمزدی		جمع	غیرفعال	فعال	
28	28	0	30	1	0	1	دامداران
							مرغداران گوشتی
							مرغداران تخم گذار
7	5	2	20	1	0	1	مرغداران
							مرغداران صنعتی
							گندم کاران
							پنبه کاران
							پسته کاران
							سیب زمینی کاران
							چای کاران
							زعفران کاران
6	6	0	22	1	0	1	باغداران
							نخل داران
							مرتع داران
							گلخانه داران
							گل و گیاه زینتی
							شیلات و آبزیان
2	2	0	12	1	0	1	زنبورداران
							کشاورزان
							گاوداران
							نخودکاران
							پرورش قارچ
2	2	0	9	1	0	1	سایر اتحادیه ها
44	44	0	93	5	0	۵	جمع کل

جدول شماره ۱۱۹: مشخصات عمومی شرکت های تعاونی تولید روستایی تا پایان سال ۱۳۹۵

((واحد: هکتار))

میزان اراضی کشاورزی حوزه عمل			میزان اراضی کشاورزی اعضاء			شهرستان
جمع	دیم	آبی	جمع	دیم	آبی	
12900	4600	8300	1801	19	6	آباده
17000	6000	11000	2800	32	2	ارسنجان
3300	500	2800	380	4	1	استهبان
31700	1000	30700	5277	18	18	اقلید
44420	0	44420	5791	110	9	بوانات
4200	200	4000	420	7	1	پاسارگاد
10400	3400	7000	1083	28	3	جهرم
6800	0	6800	200	4	2	خرامه
15628	0	15628	2683	22	4	خرم بید
820	120	700	37	4	1	خنج
78419	12654	65765	7375	0	16	داراب
4750	3020	1750	3423	27	3	رستم
44550	35400	9150	3030	25	5	زرین دشت
7530	0	7530	1336	3	3	سپیدان
0	0	0	0	0	0	سرچهان
7000	2300	4700	352	7	2	سروستان
40150	0	4015	2446	47	9	شیراز
3700	2200	1500	254	5	1	فرشبند
9900	2700	16940	2665	43	15	فسا
6800	3800	3000	960	18	2	فیروزآباد
4500	20	4480	1012	12	1	قیروکارزین
950	50	900	230	1	1	کازرون
8160	2760	5400	1289	12	3	کوار
0	0	0	0	0	0	گراش
47800	21900	25900	1510	54	8	لارستان
4287	1000	3287	556	38	3	لامرد
43500	2200	45700	6941	57	13	مرودشت
۱۵۰۰۰	۱۰۰۰۰	5000	3404	54	6	ممسنی
0	0	0	0	0	0	مهر
20541	4150	16391	1272	25	8	نی ریز
494705	119974	352756	58527	676	146	جمع

جدول شماره ۱۲۰: وضعیت اتحادیه های تعاونی تولید روستایی به تفکیک شهرستان تا پایان سال ۱۳۹۵

تعداد تعاونی های تولید عضو	تعداد اتحادیه		شهرستان
	شهرستانی	استانی	
0	0	0	آباده
0	0	0	ارسنجان
0	0	0	استهبان
14	1	1	اقلید
9	0	1	بوانات
0	0	0	پاسارگاد
11	1	۱	چهرم
0	0	0	خرامه
0	0	0	خرم بید
0	0	0	خنج
15	0	1	داراب
0	0	0	رستم
0	0	0	زرین دشت
0	0	0	سپیدان
0	0	0	سرچهان
0	0	0	سروستان
17	0	1	شیراز
0	0	0	فراشبند
14	0	1	فسا
0	0	0	فیروزآباد
0	0	0	فیروکارزین
0	0	0	کازرون
0	0	0	کوار
0	0	0	گراش
9	0	1	لارستان
0	0	0	لامرد
12	0	1	مرودشت
4	0	1	ممسنی
0	0	0	مهر
6	1	1	نی ریز
115	3	10	جمع

جدول شماره ۱۲۱: وضعیت شرکت های سهامی زراعی موجود در فارس تا پایان سال ۱۳۹۵

نام شهرستان	نام شرکت	نام روستا	سطح کل اراضی (هکتار)	تعداد بهره بردار
آباده	ایزدخواست		۱۱۴۰	۴۱۶
ارسنجان				
استهبان				
اقلید	نصرآباد		۱۱۶۰	۲۸۰
بوانات				
پاسارگاد				
جهرم				
خرامه				
خرم بید				
خنج				
داراب				
رستم				
زرین دشت				
سپیدان				
سرچهان				
سروستان				
شیراز				
فراشبند				
فسا				
فیروزآباد				
قیروکارزین				
کازرون				
کوار				
گراش				
لارستان				
لامرد				
مرودشت				
ممسنی				
مهر				
نی ریز				
کل			2300	696

جدول شماره ۱۲۲: وضعیت تشکل های بخش کشاورزی به تفکیک نوع تشکل تا پایان سال ۱۳۹۵

هماهنگی و حمایتی تشکل ها				خبرگان کشاورزی				نظام صنفی		نام شهرستان
عضو	جمع	کانون	تعداد	عضو	جمع	کانون	تعداد	عضو	تعداد	
								6500	1	آباده
								4600	1	ارسنجان
								7200	1	استهبان
								15000	1	اقلید
								8500	1	بوانات
								4200	1	پاسارگاد
								15000	1	چهرم
								6000	1	خرامه
								4800	1	خرم بید
								3000	1	خنج
								16500	1	داراب
								8000	1	رستم
								6000	1	زرین دشت
								13000	1	سپیدان
								3600	1	سروستان
								25000	1	شیراز
								5000	1	فراشبند
								12500	1	فسا
								9000	1	فیروزآباد
								8000	1	قیروکارزین
								18500	1	کازرون
								7500	1	کوار
								1700	1	گراش
								10000	1	لارستان
								3500	1	لامرد
								26000	1	مرودشت
								12500	1	ممسنی
								2500	1	مهر
								10000	1	نی ریز
								۲۷۳۶۰۰	29	جمع

جدول شماره ۱۲۳: وضعیت انبارهای مکانیزه (انبار سرد، سردخانه و سیلو) سازمان و شبکه تعاونی های روستایی تا

پایان سال ۱۳۹۵

سیلو		سردخانه				انبار سرد				شهرستان
شبکه		شبکه		سازمان		شبکه		سازمان		
ظرفیت	تعداد	ظرفیت	تعداد	ظرفیت	تعداد	ظرفیت	تعداد	ظرفیت	تعداد	
0	0	0	0	0	0	0	0	0	0	آباده
0	0	0	0	0	0	0	0	0	0	ارسنجان
0	0	0	0	0	0	0	0	0	0	استهبان
0	0	0	0	0	0	0	0	۵۰۰۰	۱	اقلید
0	0	۷۵۰	۱	0	0	0	0	0	0	بوانات
۰	۰	۰	۰	۰	۰	۰	۰	۰	۰	پاسارگاد
۰	۰	۰	۰	۰	۰	۰	۰	۰	۰	چهرم
0	0	0	0	0	0	0	0	0	0	خرامه
0	0	0	0	0	0	0	0	0	0	خرم بید
0	0	0	0	0	0	0	0	0	0	خنج
0	0	50	1	0	0	0	0	0	0	داراب
0	0	0	0	0	0	0	0	0	0	رستم
0	0	۰	۰	0	0	0	0	0	0	زرین دشت
0	0	3000	1	0	0	0	0	0	0	سپیدان
0	0	0	0	0	0	0	0	0	0	سرچهان
0	0	۰	۰	0	0	0	0	0	0	سروستان
0	0	0	0	0	0	0	0	0	0	شیراز
0	0	0	0	0	0	0	0	0	0	فراشبند
0	0	0	0	0	0	0	0	0	0	فسا
0	0	0	0	0	0	0	0	0	0	فیروزآباد
0	0	0	0	0	0	0	0	0	0	قیروکارزین
0	0	0	0	0	0	0	0	0	0	کازرون
0	0	0	0	0	0	0	0	0	0	کوار
0	0	0	0	0	0	0	0	0	0	گراش
0	0	0	0	0	0	0	0	0	0	لارستان
0	0	0	0	0	0	0	0	0	0	لامرد
0	0	0	0	0	0	0	0	0	0	مرودشت
0	0	0	0	0	0	0	0	0	0	ممسنی
0	0	0	0	0	0	0	0	0	0	مهر
0	0	0	0	0	0	0	0	0	0	نی ریز
0	0	3800	3	0	0	0	0	5000	1	جمع

جدول شماره ۱۲۴: وضعیت انبارهای چندمنظوره سازمان و شبکه تعاونی های روستایی تا پایان سال ۱۳۹۵

((واحد: تن))

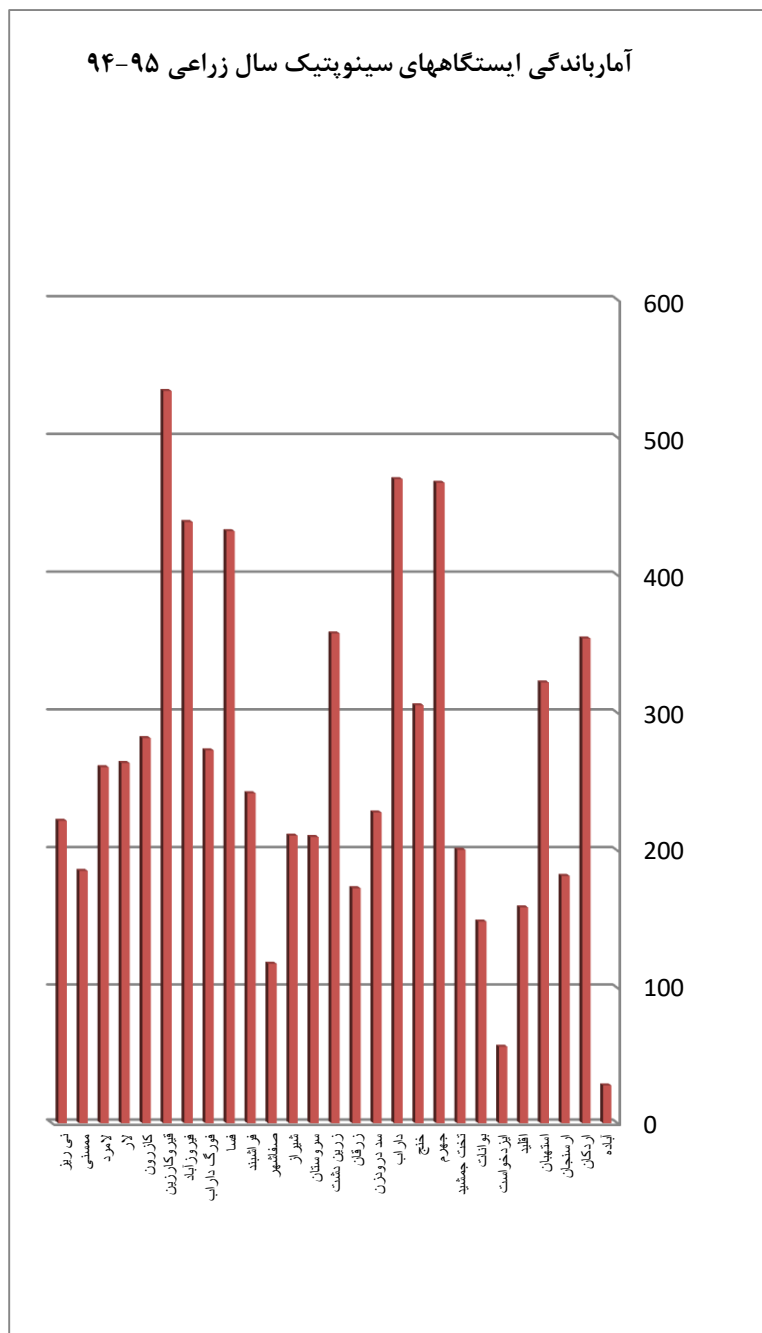
شهرستان	شبکه		سازمان		مشترک		جمع	
	تعداد	ظرفیت	تعداد	ظرفیت	تعداد	ظرفیت	تعداد	ظرفیت
آباده	۱۶	۸۸۰۰	۰	۰	۲	۳۰۰۰	۱۸	۱۱۸۰۰
ارسنجان	۱	۲۵۰۰	۰	۰	۱	۲۰۰۰	۲	۴۵۰۰
استهبان	۶	۲۵۰۰	۰	۰	۵	۳۲۵۰	۱۱	۵۷۵۰
اقلید	۶	۲۵۰۰	۱	۵۰۰۰	۷	۱۵۰۰۰	۱۴	۲۲۵۰۰
بوانات	۹	۳۲۵۰	۰	۰	۱۲	۸۵۸۰	۲۱	۱۱۸۳۰
پاسارگاد	۱	۲۵۰۰	۰	۰	۲	۲۲۵۰	۳	۴۷۵۰
جهرم	۱۱	۵۰۵۰	۰	۰	۶	۸۲۵۰	۱۷	۱۳۳۰۰
خرامه	۲	۱۰۰۰	۰	۰	۴	۹۰۰۰	۶	۱۰۰۰۰
خرم بید	۹	۵۰۰۰	۰	۰	۲	۲۵۰۰	۱۱	۷۵۰۰
خنج	۱	۵۰۰	۰	۰	۲	۱۵۰۰	۳	۲۰۰۰
داراب	۱۹	۱۷۶۵۰	۰	۰	۱۰	۱۸۵۰۰	۲۹	۳۶۱۵۰
رستم	۰	۰	۰	۰	۸	۶۲۵۰	۸	۶۲۵۰
زرین دشت	۴	۲۰۰۰	۰	۰	۲	۲۰۰۰	۶	۴۰۰۰
سپیدان	۸	۴۰۰۰	۱	۵۰۰	۳	۱۲۰۰۰	۱۲	۱۶۵۰۰
سروستان	۲	۳۰۰۰	۰	۰	۱	۲۵۰۰	۳	۵۵۰۰
شیراز	۱۰	۲۷۶۰۰	۰	۰	۹	۲۰۰۰	۱۹	۲۹۶۰۰
فراشبند	۱	۵۰۰	۰	۰	۲	۳۰۰۰	۳	۳۵۰۰
فسا	۱۳	۸۴۵۰	۰	۰	۸	۶۰۰۰	۲۱	۱۴۴۵۰
فیروزآباد	۳	۳۲۰۰	۰	۰	۵	۵۵۰۰	۸	۸۷۰۰
قیروکارزین	۳	۱۲۵۰	۰	۰	۵	۶۷۵۰	۸	۸۰۰۰
کازرون	۱	۵۰۰	۰	۰	۱۰	۱۱۵۰۰	۱۱	۱۲۰۰۰
کوار	۳	۲۰۰۰	۰	۰	۲	۶۰۰۰	۵	۸۰۰۰
گراش	۰	۰	۰	۰	۰	۰	۰	۰
لارستان	۷	۴۵۰۰	۰	۰	۵	۷۰۰۰	۱۲	۱۱۵۰۰
لامرد	۵	۶۷۰۰	۰	۰	۱	۱۰۰۰	۶	۷۷۰۰
مرودشت	۲۰	۳۲۵۵۰	۰	۰	۸	۳۴۰۰۰	۲۸	۶۶۵۵۰
ممسنی	۲	۲۰۰۰	۰	۰	۵	۳۵۰۰	۷	۵۵۰۰
مهر	۰	۰	۰	۰	۳	۶۰۰۰	۳	۶۰۰۰
نی ریز	۶	۴۵۰۰	۰	۰	۵	۶۵۰۰	۱۱	۱۱۰۰۰
جمع	۱۶۹	۱۵۴۰۰۰	۲	۵۵۰۰	۱۳۵	۱۹۵۳۳۰	۳۰۶	۳۵۴۸۳۰

فصل چهارم : سایر شاخصها

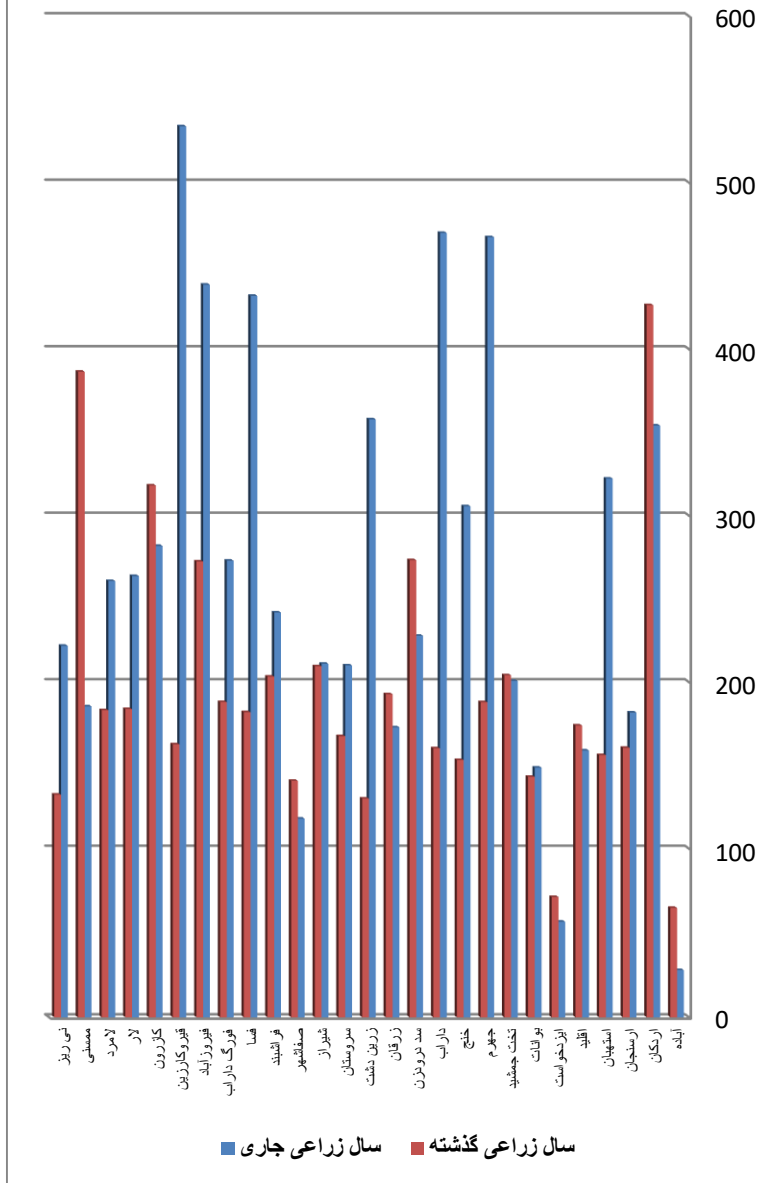
- ✓ بارندگی
- ✓ جایگاه تولیدات کشاورزی فارس در کشور
- ✓ ارزش افزوده
- ✓ ارزش تولید محصولات
- ✓ جمعیت
- ✓ بهره برداران کشاورزی
- ✓ فروشگاه سموم کشاورزی

جدول شماره ۱۲۵: بارندگی

سال زراعی ۹۴-۹۵	ایستگاه سینوپتیک
۲۷,۹	آباده
۳۵۴,۱	اردکان
۱۸۱,۷	ارسنجان
۳۲۲,۲	استهبان
۱۵۸,۹	اقلید
۵۶,۶	ایزدخواست
۱۴۸,۶	بوانات
۲۰۰,۷	تخت جمشید
۴۶۷,۲	جهرم
۳۰۵,۶	خنج
۴۶۹,۸	داراب
۲۲۷,۸	سد درودزن
۱۷۲,۸	زرقان
۳۵۷,۸	زرین دشت
۲۱۰	سروستان
۲۱۱	شیراز
۱۱۸	صفاشهر
۲۴۱,۸	فراشبند
۴۳۲	فسا
۲۷۲,۹	فورگ داراب
۴۳۸,۷	فیروزآباد
۵۲۳,۸	قیروکارزین
۲۸۱,۸	کازرون
۲۶۳,۷	لار
۲۶۰,۷	لامرد
۱۸۵,۴	ممسنی
۲۲۱,۸	نی ریز

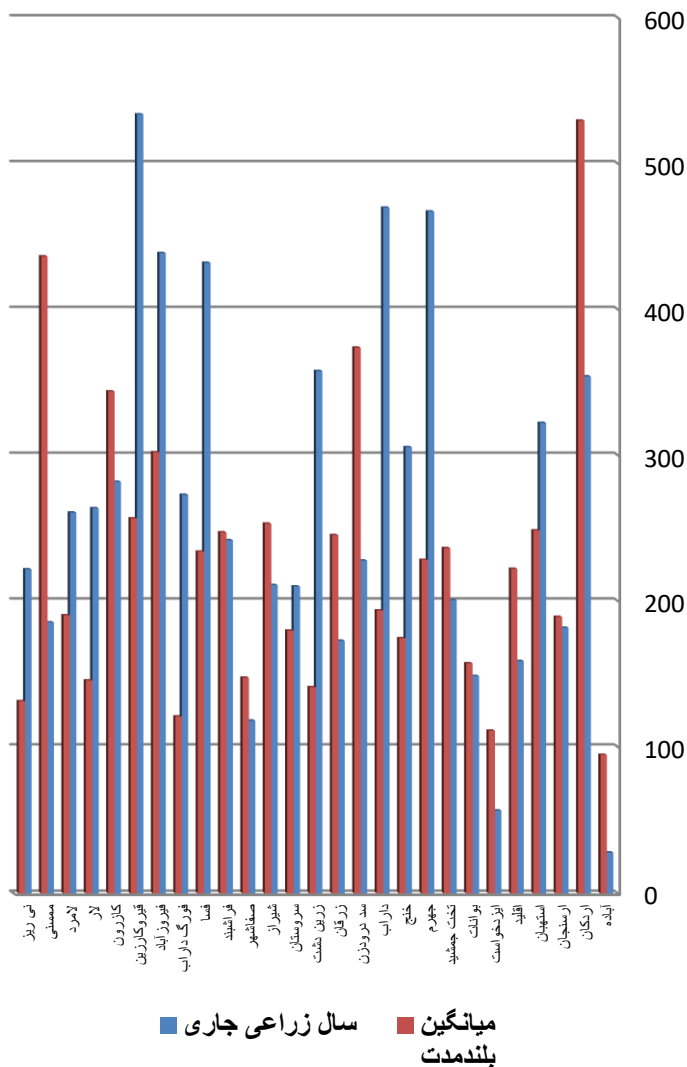


آمارباندگی ایستگاههای سینوپتیک سال زراعی ۹۴-۹۵ نسبت به سال زراعی گذشته



ایستگاه سینوپتیک	سال زراعی جاری (۹۴-۹۵)	سال زراعی گذشته
آباده	۲۷,۹	۶۴,۸
آرکان	۳۵۴,۱	۴۲۶,۴
آرسنجان	۱۸۱,۷	۱۶۰,۵
استهبان	۳۲۲,۲	۱۵۶,۱
اقلید	۱۵۸,۹	۱۷۳,۹
ایزدخواست	۵۶,۶	۷۱,۲
بوانات	۱۴۸,۶	۱۴۳,۱
تخت جمشید	۲۰۰,۷	۲۰۴,۱
جهرم	۴۶۷,۲	۱۸۷,۹
خنج	۳۰۵,۶	۱۵۳,۲
داراب	۴۶۹,۸	۱۶۰,۲
سد درودزن	۲۲۷,۸	۲۷۳,۲
زرقان	۱۷۲,۸	۱۹۲,۷
زرین دشت	۳۵۷,۸	۱۳۰
سروستان	۲۱۰	۱۶۷,۵
شیراز	۲۱۱	۲۰۹,۵
صفاشهر	۱۱۸	۱۴۰,۷
فراش بند	۲۴۱,۸	۲۰۳,۳
فسا	۴۳۲	۱۸۱,۹
فورگ داراب	۲۷۲,۹	۱۸۸
فیروزآباد	۴۳۸,۷	۲۷۲,۴
قیروکارزین	۵۳۳,۸	۱۶۲,۶
کازرون	۲۸۱,۸	۳۱۸,۱
لار	۲۶۳,۷	۱۸۳,۸
لامرد	۲۶۰,۷	۱۸۳,۱
ممسنی	۱۸۵,۴	۳۸۶,۴
نی ریز	۲۲۱,۸	۱۳۲,۴

آمار بارندگی ایستگاههای سینوپتیک سال زراعی ۹۴-۹۵ نسبت به میانگین بلندمدت



ایستگاه سینوپتیک	سال زراعی جاری (۹۴-۹۵)	میانگین بلندمدت
آباده	۲۷,۹	۹۴,۶
اردکان	۳۵۴,۱	۵۲۹,۵
ارسنجان	۱۸۱,۷	۱۸۹,۲
استهبان	۳۲۲,۲	۲۴۸,۴
اقلید	۱۵۸,۹	۲۲۲,۱
ایزدخواست	۵۶,۶	۱۱۱,۱
بوانات	۱۴۸,۶	۱۵۷,۳
تخت جمشید	۲۰۰,۷	۲۳۶,۳
جهرم	۴۶۷,۲	۲۲۸,۲
خنج	۳۰۵,۶	۱۷۴,۵
داراب	۴۶۹,۸	۱۹۳,۵
سد درودزن	۲۲۷,۸	۳۷۳,۸
زرقان	۱۷۲,۸	۲۴۵,۲
زرین دشت	۳۵۷,۸	۱۴۰,۹
سروستان	۲۱۰	۱۷۹,۷
شیراز	۲۱۱	۲۵۳,۱
صفاشهر	۱۱۸	۱۴۷,۴
فراشبند	۲۴۱,۸	۲۴۷,۱
فسا	۴۳۲	۲۳۳,۹
فورگ داراب	۲۷۲,۹	۱۲۰,۸
فیروزآباد	۴۳۸,۷	۳۰,۲
قیروکارزین	۵۳۳,۸	۲۵۶,۷
کازرون	۲۸۱,۸	۳۴۳,۸
لار	۲۶۳,۷	۱۴۵,۵
لامرد	۲۶۰,۷	۱۹۰,۲
ممسنی	۱۸۵,۴	۴۳۶,۴
نی ریز	۲۲۱,۸	۱۳۱,۳

جایگاه تولیدات کشاورزی فارس در کشور

جدول شماره ۱۲۶: رتبه تولیدات محصولات کشاورزی استانها در سال ۱۳۹۴

واحد: تن

رتبه در کشور	رتبه در کشور	نام استان	نام استان	دام	رتبه در کشور	رتبه در کشور	زراعت	نام استان	رتبه در کشور	باغ	نام استان
۱	۱	مازندران	اصفهان	۱۴۲۰۶۰۰	۱	۱	۱۳۶۹۹۷۵۳	خوزستان	۱	۲۹۵۲۳۸۱	فارس
۲	۲	خوزستان	خراسان-	۱۲۱۴۳۰۰	۲	۲	۷۱۳۲۹۶۲	فارس	۲	۲۲۴۸۷۵۱	مازندران
۳	۳	گیلان	تهران	۱۱۸۲۰۰۰	۳	۳	۵۰۸۹۲۸۲	خراسان رضوی	۳	۱۲۸۶۳۶۷	آذربایجان غربی
۴	۴	لرستان	فارس	۷۶۷۸۰۰	۴	۴	۳۸۴۱۱۸۱	آذربایجان غربی	۴	۱۲۲۴۷۵۴	تهران
۵	۵	چهار محال و	مازندران	۷۱۱۴۰۰	۵	۵	۳۴۷۴۸۳۹	تهران	۵	۱۰۲۲۸۶۴	خراسان رضوی
۶	۶	آذربایجان غربی	آذربایجان شرقی	۶۹۴۴۰۰	۶	۶	۲۹۶۵۷۳۸	همدان	۶	۹۹۳۷۸۷	جنوب استان
۷	۷	گلستان	قزوین	۶۲۳۳۰۰	۷	۷	۲۹۶۲۰۹۵	قزوین	۷	۹۷۸۲۰۲	آذربایجان شرقی
۸	۸	کرمانشاه	گلستان	۵۱۹۷۰۰	۸	۸	۲۹۱۰۲۵۳	اردبیل	۸	۷۲۷۲۸۴	اصفهان
۹	۹	کهگیلویه و	آذربایجان غربی	۴۹۴۵۰۰	۹	۹	۲۸۴۷۳۴۱	اصفهان	۹	۶۱۷۴۱۴	یزد
۱۰	۱۰	زنجان	البرز	۴۵۰۹۰۰	۱۰	۱۰	۲۷۹۲۳۳۴	آذربایجان شرقی	۱۰	۵۷۹۳۷۹	همدان
۱۱	۱۱	فارس	خوزستان	۴۲۹۹۰۰	۱۱	۱۱	۲۷۹۱۸۵۳	گلستان	۱۱	۵۵۰۹۴۷	هرمزگان
۱۲	۱۲	سیستان و	همدان	۴۰۲۸۰۰	۱۲	۱۲	۲۷۲۷۱۷۳	جنوب استان	۱۲	۵۴۲۱۶۱	قزوین
۱۳	۱۳	کردستان	گیلان	۳۸۹۷۰۰	۱۳	۱۳	۲۵۲۹۸۴۳	کرمانشاه	۱۳	۴۹۸۹۸۲	کرمان
۱۴	۱۴	هرمزگان	مرکزی	۳۶۹۴۰۰	۱۴	۱۴	۲۴۶۶۱۰۰	مازندران	۱۴	۴۸۶۱۹۱	مرکزی

ادامه جدول شماره ۱۲۶: رتبه تولیدات محصولات کشاورزی استانها در سال ۱۳۹۴

واحد: تن

رتبه در کشور	*شیلات	نام استان	رتبه در کشور	دام	نام استان	رتبه در کشور	زراعت	نام استان	رتبه در کشور	باغ	نام استان
۱۵	۸۲۰۷	بوشهر	۱۵	۳۱۵۹۰۰	اردبیل	۱۵	۲۱۶۹۸۱۸	لرستان	۱۵	۴۸۳۵۴۱	البرز
۱۶	۷۹۱۶	اردبیل	۱۶	۳۱۰۹۰۰	یزد	۱۶	۲۱۱۵۴۸۹	سیستان و بلوچستان	۱۶	۴۸۲۵۵۶	گیلان
۱۷	۷۷۸۹	خراسان رضوی	۱۷	۳۰۳۱۰۰	لرستان	۱۷	۱۹۱۵۵۱۱	زنجان	۱۷	۴۵۸۲۲۶	سیستان و بلوچستان
۱۸	۶۹۵۱	ایلام	۱۸	۲۷۲۳۰۰	کرمانشاه	۱۸	۱۶۰۱۹۱۷	هرمزگان	۱۸	۳۷۸۱۲۱	زنجان
۱۹	۵۲۳۵	اصفهان	۱۹	۲۶۴۹۰۰	کرمان	۱۹	۱۵۱۶۰۵۷	کردستان	۱۹	۲۸۷۴۱۵	سمنان
۲۰	۵۰۲۹	همدان	۲۰	۲۵۸۹۰۰	چهار محال و بختیاری	۲۰	۱۴۱۶۰۸۵	مرکزی	۲۰	۲۷۵۱۰۶	خراسان شمالی
۲۱	۴۷۸۶	تهران	۲۱	۲۲۲۷۰۰	قم	۲۱	۱۰۷۰۵۰۱	کرمان	۲۱	۲۶۲۴۳۸	کردستان
۲۲	۴۴۴۸	آذربایجان شرقی	۲۲	۲۱۰۲۰۰	کردستان	۲۲	۹۸۵۸۳۴	بوشهر	۲۲	۲۵۲۵۲۹	اردبیل
۲۳	۲۶۹۴	قزوین	۲۳	۲۰۸۳۰۰	سمنان	۲۳	۹۰۲۷۰۴	چهار محال و بختیاری	۲۳	۲۴۳۸۷۴	خوزستان
۲۴	۲۴۰۰	البرز	۲۴	۱۹۶۲۰۰	زنجان	۲۴	۸۸۷۱۲۳	البرز	۲۴	۲۲۹۶۷۱	لرستان
۲۵	۲۱۵۰	مرکزی	۲۵	۱۷۶۸۰۰	خراسان جنوبی	۲۵	۷۸۸۱۴۸	خراسان شمالی	۲۵	۲۲۶۰۳۲	بوشهر
۲۶	۲۰۰۸	جنوب استان	۲۶	۱۳۶۰۰۰	ایلام	۲۶	۷۴۲۵۷۱	سمنان	۲۶	۲۲۰۹۴۸	کرمانشاه
۲۷	۱۵۵۵	کرمان	۲۷	۱۱۹۰۰۰	سیستان و	۲۷	۶۹۲۳۰۳	گیلان	۲۷	۲۰۸۱۷۸	کهگیلویه و بویراحمد
۲۸	۱۴۷۰	خراسان شمالی	۲۸	۱۱۵۶۰۰	خراسان شمالی	۲۸	۶۳۷۳۷۰	ایلام	۲۸	۱۸۲۶۰۴	چهار محال و بختیاری
۲۹	۱۲۰۹	قم	۲۹	۸۸۹۰۰	کهگیلویه و بویراحمد	۲۹	۵۲۳۵۰۳	یزد	۲۹	۱۸۱۴۸۴	گلستان
۳۰	۱۰۱۴	یزد	۳۰	۷۷۰۰۰	بوشهر	۳۰	۴۸۵۰۶۹	خراسان جنوبی	۳۰	۱۲۵۰۲۶	خراسان جنوبی
۳۱	۹۴۰	خراسان جنوبی	۳۱	۶۸۹۰۰	جنوب استان	۳۱	۳۳۸۰۶۱	قم	۳۱	۸۷۰۸۴	قم
۳۲	۸۶۹	سمنان	۳۲	۶۰۳۰۰	هرمزگان	۳۲	۲۸۵۳۵۵	کهگیلویه و بویراحمد	۳۲	۱۷۱۵۱	ایلام
	۴۰۱۵۴۸	جمع کل		۵۵۱۷۴۰۰	جمع کل		۳۰۴۶۲۱۹۱	جمع کل		۱۰۱۴۸۵۶۵	جمع کل

میزان تولید آبریان بدون صید ❖

جدول شماره ۱۲۷: رتبه بندی تولیدات دام بین استانها در کشور در سال ۱۳۹۴

هزار تن

رتبه	کل	رتبه	عسل	رتبه	تخم مرغ	رتبه	شیر	رتبه	گوشت مرغ	رتبه	گوشت قرمز	ستان / شرح
۶	۶۹۴,۴	۲	۱۲	۵	۸۶	۵	۴۶۹	۹	۷۷	۳	۵۰	آذربایجان شرقی
۹	۴۹۴,۵	۱	۲۱	۲۰	۹,۵	۸	۳۴۲	۸	۷۸	۵	۴۵	آذربایجان غربی
۱۵	۳۱۵,۹	۳	۶,۱	۲۱	۸,۸	۱۴	۲۴۱	۲۳	۳۲	۸	۲۹	اردبیل
۱	۱۴۲۰,۶	۷	۲,۴	۳	۹۲	۱	۱۱۱۶	۴	۱۶۷	۶	۴۲	اصفهان
۱۰	۴۵۰,۹	۲۷	۰,۳	۴	۹۰	۹	۳۳۱	۲۹	۲۰	۲۹	۹,۵	البرز
۲۶	۱۳۶	۲۲	۰,۶	۲۹	۱,۳	۲۷	۸۱	۲۲	۳۶	۲۱	۱۷	ایلام
۳۰	۷۷	۲۶	۰,۳	۳۲	۰,۹	۳۱	۳۷	۲۴	۳۱	۳۰	۸	بوشهر
۳	۱۱۸۲	۱۷	۰,۹	۱	۱۴۷	۲	۹۶۶	۲۰	۴۰	۹	۲۹	تهران
۲۰	۲۵۸,۹	۱۶	۱	۲۷	۳,۲	۱۶	۲۱۴	۲۸	۲۲	۲۰	۱۹	چهارمحال و
۲۵	۱۷۶,۸	۳۰	۰,۱	۱۷	۱۲	۲۵	۹۷	۱۴	۵۵	۲۵	۱۳	خراسان جنوبی
۲	۱۲۱۴,۳	۱۰	۱,۶	۲	۹۵	۳	۸۸۰	۳	۱۶۷	۱	۷۱	خراسان رضوی
۲۸	۱۱۵,۶	۱۱	۱,۶	۲۸	۱,۵	۲۶	۸۶	۳۰	۱۲	۲۳	۱۴	خراسان شمالی
۱۱	۴۲۹,۹	۱۴	۱,۲	۲۲	۸,۲	۱۲	۲۹۵	۷	۸۵	۷	۴۱	خوزستان
۲۴	۱۹۶,۲	۲۰	۰,۷	۱۸	۱۱	۲۱	۱۳۲	۲۱	۳۹	۲۲	۱۴	زنجان
۲۳	۲۰۸,۳	۲۸	۰,۲	۱۶	۱۳	۲۲	۱۳۱	۱۶	۵۲	۲۷	۱۲	سمنان
۲۷	۱۱۹	۳۲	۰	۲۳	۶,۴	۲۸	۶۹	۲۷	۲۳	۱۸	۲۱	سیستان و بلوچستان
۴	۷۶۷,۸	۵	۵,۳	۸	۳۹	۴	۵۲۶	۶	۱۳۷	۲	۶۱	فارس
۷	۶۲۳,۳	۲۱	۰,۶	۶	۶۹	۶	۴۶۸	۱۲	۶۱	۱۳	۲۴	قزوین
۲۱	۲۲۲,۷	۲۴	۰,۳	۷	۶۸	۲۳	۱۱۶	۲۵	۳۱	۳۱	۷,۹	قم
۲۲	۲۱۰,۲	۱۵	۱	۲۵	۴,۹	۲۴	۱۱۴	۱۰	۶۹	۱۹	۲۱	کردستان
۱۹	۲۶۴,۹	۱۸	۰,۹	۱۳	۱۵	۱۹	۱۸۵	۱۸	۴۳	۱۷	۲۱	کرمان
۱۸	۲۷۲,۳	۸	۲,۳	۱۹	۱۰	۱۸	۱۹۵	۱۹	۴۲	۱۵	۲۳	کرمانشاه
۲۹	۸۸,۹	۲۳	۰,۴	۲۶	۴,۵	۲۹	۶۳	۳۱	۱۰	۲۸	۱۱	کهگیلویه و بویراحمد
۸	۵۱۹,۷	۱۳	۱,۳	۱۰	۲۵	۱۱	۳۱۱	۵	۱۵۷	۱۲	۲۶	گلستان
۱۳	۳۸۹,۷	۴	۵,۹	۱۲	۱۸	۲۰	۱۷۳	۲	۱۷۰	۱۴	۲۴	گیلان
۱۷	۳۰۳,۱	۱۲	۱,۳	۲۴	۶,۲	۱۷	۲۱۰	۱۳	۵۹	۱۱	۲۷	لرستان
۵	۷۱۱,۴	۶	۴,۹	۱۵	۱۴	۷	۴۲۹	۱	۲۱۹	۴	۴۵	مازندران
۱۴	۳۶۹,۴	۱۹	۰,۸	۹	۳۷	۱۳	۲۴۸	۱۱	۶۲	۱۶	۲۳	مرکزی
۳۲	۶۰,۳	۳۱	۰,۱	۳۱	۱	۳۲	۲۷	۲۶	۲۶	۳۲	۶,۸	هرمزگان
۱۲	۴۰۲,۸	۹	۱,۸	۱۴	۱۴	۱۰	۳۱۱	۱۷	۴۸	۱۰	۲۸	همدان
۱۶	۳۱۰,۹	۲۹	۰,۲	۱۱	۱۹	۱۵	۲۲۵	۱۵	۵۴	۲۴	۱۳	یزد
۳۱	۶۸,۹	۲۵	۰,۳	۳۰	۱	۳۰	۵۳	۳۲	۱,۶	۲۶	۱۳	جنوب استان کرمان
	۱۳۰۷۶,۹		۷۷		۹۳۱		۹۱۴۰		۲۱۲۳		۸۰۶	جمع کل

جدول شماره ۱۲۸: رتبه بندی تولیدات شیلات بین استانها در کشور در سال ۱۳۹۴

رتبه	جمع - کل (تن)	رتبه	تولید ماهیان دریایی در قفس	رتبه	میگوی آب شور	رتبه	میگوی آب شیرین و شاه میگو	رتبه	منابع - آبی	رتبه	سردآبی	رتبه	گرم آبی و خاویاری	استان / شرح
۲۲	۴۴۴۸	۴	۰	۶	۰	۶	۰	۱۱	۱۰۲۰	۱۲	۳۲۲۰	۲۴	۲۰۸	آذربایجان-
۶	۱۶۸۳۵	۴	۰	۶	۰	۱	۶۸	۳	۵۸۴۲	۷	۹۰۰۳	۶	۱۹۲۲	آذربایجان-
۱۶	۷۹۱۶	۴	۰	۶	۰	۶	۰	۶	۴۲۰۸	۱۵	۲۹۷۲	۱۵	۷۳۶	اردبیل
۱۹	۵۲۳۵	۴	۰	۶	۰	۶	۰	۱۳	۸۱۵	۱۱	۳۵۱۰	۱۱	۹۱۰	اصفهان
۲۴	۲۴۰۰	۴	۰	۶	۰	۶	۰	۲۱	۱۶۰	۱۶	۲۱۶۰	۲۶	۸۰	البرز
۱۸	۶۹۵۱	۴	۰	۶	۰	۴	۱	۵	۴۵۹۵	۲۰	۱۷۸۵	۱۶	۵۷۰	ایلام
۱۵	۸۲۰۷	۴	۰	۱	۸۲۰۵	۶	۰	۲۷	۰	۳۱	۰	۳۰	۲	بوشهر
۲۱	۴۷۸۶	۴	۰	۶	۰	۶	۰	۲۵	۸۹	۱۰	۴۱۴۱	۱۸	۵۵۶	تهران
۵	۱۷۲۷۵	۴	۰	۶	۰	۶	۰	۲۲	۱۲۱	۱	۱۷۱۵۴	۳۱	۰	چهارمحال و بختیاری
۳۱	۹۴۰	۴	۰	۶	۰	۶	۰	۲۴	۱۰۸	۲۸	۳۲۱	۲۰	۵۱۱	خراسان-
۱۷	۷۷۸۹	۴	۰	۶	۰	۶	۰	۱۷	۳۹۶	۹	۶۲۲۴	۱۰	۱۱۶۹	خراسان-
۲۸	۱۴۷۰	۴	۰	۶	۰	۶	۰	۲۷	۰	۲۱	۱۲۰۰	۲۲	۲۷۰	خراسان-
۲	۶۸۰۲۶	۴	۰	۳	۱۳۴۸	۶	۰	۱	۱۱۴۰۰	۲۲	۹۵۰	۱	۵۴۳۲۸	خوزستان
۱۰	۱۲۲۰۸	۴	۰	۶	۰	۲	۱۱	۸	۲۱۰۲	۶	۱۰۰۳۰	۲۷	۶۵	زنجان
۳۲	۸۶۹	۴	۰	۶	۰	۶	۰	۲۷	۰	۲۴	۵۶۵	۲۱	۳۰۴	سمنان
۱۱	۱۰۱۴۲	۴	۰	۵	۳۰۳	۶	۰	۲	۹۰۱۷	۳۰	۳۴	۱۳	۷۸۸	سیستان و بلوچستان
۱۲	۱۰۱۱۵	۴	۰	۶	۰	۶	۰	۱۸	۳۵۰	۸	۸۵۰۰	۸	۱۲۶۵	فارس
۲۳	۲۶۹۴	۴	۰	۶	۰	۶	۰	۱۶	۴۲۷	۱۸	۲۰۱۵	۲۳	۲۵۲	قزوین
۲۹	۱۲۰۹	۴	۰	۶	۰	۴	۱	۲۷	۰	۲۷	۴۳۹	۱۴	۷۶۹	قم
۱۳	۸۷۶۹	۴	۰	۶	۰	۶	۰	۴	۵۶۸۰	۱۴	۳۰۳۰	۲۹	۵۹	کردستان
۲۷	۱۵۵۵	۴	۰	۶	۰	۶	۰	۱۹	۳۳۵	۲۳	۶۷۰	۱۹	۵۵۰	کرمان
۸	۱۴۳۸۰	۴	۰	۶	۰	۳	۱۰	۹	۱۳۴۰	۵	۱۰۳۴۰	۵	۲۶۹۰	کرمانشاه
۹	۱۳۱۱۸	۴	۰	۶	۰	۶	۰	۲۶	۵۳	۴	۱۳۰۰۰	۲۷	۶۵	کهگیلویه و بویراحمد
۷	۱۵۹۵۰	۴	۰	۴	۷۱۴	۶	۰	۱۴	۷۲۰	۲۵	۵۵۸	۴	۱۳۹۵۸	گلستان
۳	۴۸۲۵۶	۳	۳۵	۶	۰	۶	۰	۱۰	۱۰۳۰	۱۷	۲۰۲۱	۳	۴۵۱۷۰	گیلان
۴	۲۰۳۶۶	۴	۰	۶	۰	۶	۰	۷	۳۶۲۰	۲	۱۵۵۳۶	۹	۱۲۱۰	لرستان
۱	۷۰۵۴۳	۲	۹۸۰	۶	۰	۶	۰	۲۰	۲۰۵	۳	۱۵۴۵۲	۲	۵۳۹۰۶	مازندران
۲۵	۲۱۵۰	۴	۰	۶	۰	۶	۰	۲۳	۱۱۷	۱۹	۱۹۰۳	۲۵	۱۳۰	مرکزی
۱۴	۸۶۷۵	۱	۱۴۵۰	۲	۷۲۲۵	۶	۰	۲۷	۰	۳۱	۰	۳۱	۰	هرمزگان
۲۰	۵۰۲۹	۴	۰	۶	۰	۶	۰	۱۲	۱۰۱۰	۱۳	۳۱۵۵	۱۲	۸۶۴	همدان
۳۰	۱۰۱۴	۴	۰	۶	۰	۶	۰	۲۷	۰	۲۶	۴۵۶	۱۷	۵۵۸	یزد
۲۶	۲۰۰۸	۴	۰	۶	۰	۶	۰	۱۵	۴۵۰	۲۹	۲۸۸	۷	۱۲۷۰	جنوب کرمان
۲۲	۴۰۱۳۲۸		۲۴۶۵		۱۷۷۹۵		۹۱		۵۵۲۱۰		۱۴۰۶۳۲		۱۸۵۱۳۵	جمع کل

ارزش افزوده

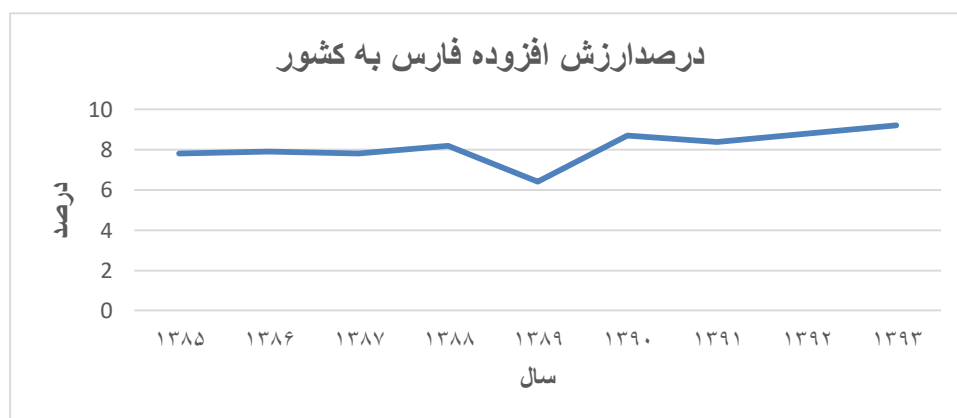
وضعیت ارزش افزوده بخش کشاورزی به کل کشور:

جدول ذیل نشانگر میزان ارزش افزوده فارس به نسبت کل کشور و در مقایسه با سایر استان ها از

سال ۸۵ لغایت ۹۳ می باشد:

سهم ارزش افزوده بخش کشاورزی فارس به کشور از سال ۱۳۸۵ لغایت ۱۳۹۳ (میلیون ریال)

سال	کشور	فارس	درصد فارس به کشور
۱۳۸۵	۲۱۰۰۹۵۱۷۵	۱۶۴۴۱۳۶۷	۷,۸
۱۳۸۶	۲۶۲۱۶۸۲۱۶	۲۰۷۶۷۹۴۲	۷,۹
۱۳۸۷	۲۸۹۱۰۸۸۴۶	۲۲۴۸۱۵۹۰	۷,۸
۱۳۸۸	۳۵۱۰۱۵۶۰۸	۲۸۷۳۱۱۷۴	۸,۲
۱۳۸۹	۵۰۷۰۷۶۰۷۲	۳۲۲۷۳۷۸۴	۶,۴
۱۳۹۰	۵۰۷۰۷۶۰۷۲	۴۴۲۱۰۵۷۷	۸,۷
۱۳۹۱	۷۸۲۴۹۷۵۴۹	۶۵۶۴۰۷۰۱	۸,۴
۱۳۹۲	۱۲۶۳۳۹۹۶۸۲	۱۱۰۶۳۴۸۱۵	۸,۷
۱۳۹۳	۱۴۱۶۶۵۱۷۳۱	۱۳۰۲۳۶۰۰۰	۹,۲



این جدول و نمودار نشان می دهد که علیرغم تمامی مشکلات ذکر شده، روند (درصد) میزان

ارزش افزوده بخش کشاورزی فارس صعودی بوده است (از ۷/۸ درصد در سال ۸۵ به ۸/۸ در سال

۹۲ رسیده است). در شرایط حاد طبیعی و اقتصادی چند سال اخیر، اتکاء به بهره وری، روش های

نوین، کاهش هزینه ها، تغییر شیوه ها و ... در بخش کشاورزی توانسته است نه تنها جایگاه بخش

کشاورزی را حفظ بلکه سهم ارزش افزوده بخش کشاورزی را ارتقاء ببخشد.

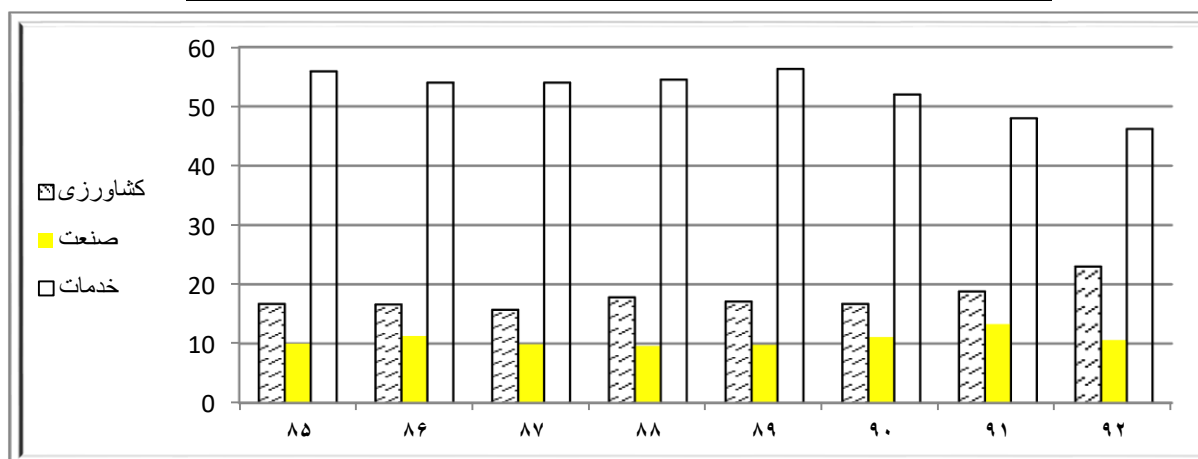
سهم ارزش افزوده بخش کشاورزی فارس به نسبت سایر بخش های تولیدی استان

جدول ذیل نیز سهم ارزش افزوده بخش های مختلف تولیدی استان را در مقایسه با یکدیگر طی

سال های ۸۵ لغایت ۹۳ نشان می دهد:

مقایسه سهم (درصد) ارزش افزوده بخشهای عمده اقتصادی استان فارس

سال	کشاورزی	صنعت	خدمات
۸۵	۱۶,۷	۱۰,۰	۵۵,۹
۸۶	۱۶,۶	۱۱,۳	۵۴,۰
۸۷	۱۵,۷	۹,۹	۵۴
۸۸	۱۷,۸	۹,۶	۵۴,۵
۸۹	۱۷,۱	۹,۸	۵۶,۳
۹۰	۱۶,۷	۱۱,۱	۵۲
۹۱	۱۸,۸	۱۳,۳	۴۸
۹۲	۲۳	۱۰,۶	۴۶,۲
۹۳	۲۳	۱۰	۴۸



در این مقایسه نیز کمترین سهم بخش کشاورزی از ارزش افزوده استان ۱۶/۷ در سال ۸۵ بوده

است که بر اساس اتخاذ روش های پیش گفته، به ویژه در ۴ سال گذشته، به ۲۳ درصد در سال ۹۳

رسیده است. در ذیل مقایسه ارزش افزوده کشاورزی فارس با سایر استانها از سال ۷۹ لغایت ۹۲

آورده شده است.

جدول شماره ۱۲۹: مقایسه ارزش افزوده بخش کشاورزی استانها

میلیون ریال

سال ۱۳۹۲			سال
درصد به کشور	رتبه در کشور	ارزش افزوده	
۵	۵	۵۸۳۱۳۰۹۴	آذربایجان شرقی
۴	۶	۵۵۸۵۷۲۲۲	آذربایجان غربی
۳	۱۳	۳۵۵۳۱۵۷۴	اردبیل
۴	۷	۵۳۶۷۷۶۰۹	اصفهان
۲	۲۳	۲۰۲۴۶۲۱۸	البرز
۱	۳۰	۱۰۷۶۳۴۳۲	ایلام
۲	۲۲	۲۳۴۲۳۰۱۳	بوشهر
۴	۸	۴۶۴۶۸۶۷۶	تهران
۲	۲۴	۱۹۸۵۱۱۳۰	چهارمحال و بختیاری
۱	۲۶	۱۶۲۹۹۹۶۳	خراسان جنوبی
۱	۲۶	۱۶۲۹۹۹۶۳	خراسان رضوی
۱	۲۸	۱۵۷۰۶۲۵۶	خراسان شمالی
۶	۴	۷۱۴۶۶۸۴۹	خوزستان
۲	۲۰	۲۵۵۱۳۸۹۹	زنجان
۱	۲۵	۱۷۴۳۹۳۹۱	سمنان
۳	۱۴	۳۳۱۴۰۵۹۰	سیستان و بلوچستان
۹	۲	۱۱۰۶۳۴۸۱۵	فارس
۲	۱۷	۳۰۱۲۳۳۷۲	قزوین
۱	۳۱	۹۴۰۵۵۱۳	قم
۲	۱۹	۲۷۱۱۷۷۰۱	کردستان
۸	۳	۹۵۹۹۱۶۰۴	کرمان
۲	۲۱	۲۴۳۱۴۶۸۰	کرمانشاه
۱	۲۹	۱۲۲۶۳۲۱۰	کهگیلویه و بویراحمد
۳	۱۲	۳۶۸۸۷۰۲۶	گلستان
۳	۱۰	۴۱۹۶۴۴۲۳	گیلان
۳	۱۱	۳۸۱۰۰۰۱۶	لرستان
۹	۱	۱۱۰۶۷۴۳۹۸	مازندران
۲	۱۸	۲۷۵۱۰۰۶۶	مرکزی
۳	۱۵	۳۱۶۹۸۳۸۳	هرمزگان
۴	۹	۴۶۲۳۲۲۴۷	همدان
۲	۱۶	۳۰۲۷۰۶۳۰	یزد
۱۰۰		۱۲۶۳۲۹۹۶۸۲	کل کشور

جدول شماره ۱۳۰: مقایسه ارزش افزوده بخش کشاورزی فارس به کشور در سال ۹۲

درصد فارس به کشور	کشور	فارس	شرح فعالیتها
۹	۱.۲۲۱.۱۵۴.۳۴۰	۱۰۹.۹۴۰.۵۲۲	کشاورزی، شکار و جنگلداری
۱۱	۹۱۵.۹۸۷.۶۵۳	۹۶.۸۷۶.۰۵۵	زراعت و باغداری
۴	۲۹۷.۲۰۵.۰۰۰	۱۲.۶۳۰.۳۳۴	دامداری، مرغداری، پرورش کرم ابریشم و زنبور عسل و شکار
۵	۷.۹۶۱.۶۸۸	۴۳۴.۱۳۳	جنگلداری
۲	۴۲.۱۴۵.۳۴۲	۶۹۴.۲۹۲	ماهگیری
۹	۱.۲۶۳.۲۹۹.۶۸۲	۱۱۰.۶۳۴.۸۱۵	کل کشاورزی

جدول شماره ۱۳۱: مقایسه ارزش افزوده بخش کشاورزی فارس به کشور در سال ۹۱

درصد فارس به کشور	کشور	فارس	شرح فعالیتها
۹	۷۵۲.۵۲۹.۹۳۷	۶۵.۲۶۵.۵۹۹	کشاورزی، شکار و جنگلداری
۱۱	۵۲۵.۷۲۲.۷۰۲	۵۶.۰۱۲.۱۵۱	زراعت و باغداری
۴	۲۲۰.۸۸۵.۲۳۷	۸.۹۱۸.۵۳۵	دامداری، مرغداری، پرورش کرم ابریشم و زنبور عسل و شکار
۶	۵.۹۲۱.۹۹۷	۳۳۴.۹۱۳	جنگلداری
۱	۲۹.۹۶۷.۶۱۲	۳۷۵.۱۰۲	ماهگیری
۸	۷۸۲.۴۹۷.۵۴۹	۶۵.۶۴۰.۷۰۱	کل کشاورزی

ارزش تولید

جدول شماره ۱۳۲: ارزش تولید محصولات کشاورزی استان فارس در سال ۱۳۹۵

مبالغ به میلیون ریال

عنوان	ارزش تولید محصولات کشاورزی	درصد
باغی	۱۳۲۰۵۴۳۴۶	۵۳,۸
زراعی	۷۷۵۶۱۲۶۷	۳۱,۶
دامی	۳۴۵۹۶۱۸۸	۱۴,۱
آبزیان	۱۱۹۲۹۵۲	۰,۵
جمع	۲۴۵۴۰۴۷۵۳	۱۰۰

جمعیت :

جدول شماره ۱۳۳ : جمعیت استان براساس سرشماری نفوس و مسکن سال ۱۳۹۵

درصد جمعیت شهرستان به استان	رتبه جمعیت شهرستان به استان	خانوار	زن	مرد	جمعیت	شرح
-	-	۱.۴۴۳.۰۲۷	۲.۳۹۰.۰۲۳	۲.۴۶۱.۲۵۱	۴.۸۵۱.۲۷۴	فارس
۲,۱	۱۱	۳۱.۶۷۲	۴۹.۸۴۰	۵۰.۹۹۱	۱۰۰.۸۳۱	آباده
۰,۹	۲۶	۱۲.۸۷۸	۲۱.۰۲۵	۲۱.۷۰۰	۴۲.۷۲۵	ارسنجان
۱,۴	۱۸	۲۰.۸۹۰	۳۳.۸۴۹	۳۵.۰۰۱	۶۸.۸۵۰	استهبان
۱,۹	۱۲	۲۷.۴۲۱	۴۶.۱۲۸	۴۷.۶۳۵	۹۳.۷۶۳	اقلید
۱,۰	۲۳	۱۵.۸۷۴	۲۴.۴۸۰	۲۵.۹۳۸	۵۰.۴۱۸	بوانات
۰,۶	۲۹	۸.۸۱۳	۱۴.۷۴۵	۱۵.۳۷۳	۳۰.۱۱۸	پاسارگاد
۴,۷	۴	۷۰.۱۸۷	۱۰۹.۴۴۲	۱۱۹.۰۹۰	۲۲۸.۵۳۲	جهرم
۱,۱	۲۰	۱۶.۸۷۴	۲۶.۸۴۳	۲۸.۰۲۱	۵۴.۸۶۴	خرامه
۱,۰	۲۲	۱۵.۰۸۰	۲۴.۸۶۳	۲۵.۶۵۹	۵۰.۵۲۲	خرم بید
۰,۹	۲۷	۱۰.۷۰۸	۲۰.۷۲۱	۲۰.۶۳۸	۴۱.۳۵۹	خنج
۴,۲	۷	۵۹.۵۲۵	۹۸.۹۶۹	۱۰۲.۵۲۰	۲۰۱.۴۸۹	داراب
۰,۹	۲۵	۱۲.۶۶۸	۲۲.۵۱۲	۲۱.۸۷۴	۴۴.۳۸۶	رستم
۱,۵	۱۶	۲۰.۳۲۸	۳۶.۰۸۹	۳۷.۱۱۰	۷۳.۱۹۹	زرین دشت
۱,۹	۱۴	۲۶.۳۸۱	۴۴.۷۷۶	۴۶.۲۷۳	۹۱.۰۴۹	سپیدان
۰,۸	۲۸	۱۱.۶۵۳	۱۸.۶۰۹	۱۹.۵۰۵	۳۸.۱۱۴	سروستان
۳۸,۵	۱	۵۶۷.۵۶۷	۹۲۶.۵۵۷	۹۴۲.۴۴۴	۱.۸۶۹.۰۰۱	شیراز
۰,۹	۲۴	۱۲.۶۰۴	۲۲.۵۳۳	۲۲.۹۲۶	۴۵.۴۵۹	فراشبند
۴,۲	۶	۶۱.۵۰۹	۱۰۰.۹۴۱	۱۰۴.۲۴۶	۲۰۵.۱۸۷	فسا
۲,۵	۸	۳۷.۴۵۳	۶۰.۱۷۱	۶۱.۲۴۶	۱۲۱.۴۱۷	فیروزآباد
۱,۵	۱۷	۲۰.۵۰۸	۳۴.۵۳۸	۳۶.۶۶۵	۷۱.۲۰۳	قبروکارزین
۵,۵	۳	۷۶.۲۲۷	۱۳۱.۶۸۳	۱۳۴.۵۳۴	۲۶۶.۲۱۷	کازرون
۱,۷	۱۵	۲۳.۰۱۳	۴۰.۶۳۹	۴۳.۲۴۴	۸۳.۸۸۳	کوار
۱,۱	۲۱	۱۵.۱۵۵	۲۶.۳۰۵	۲۷.۶۰۲	۵۳.۹۰۷	گراش
۴,۴	۵	۶۰.۴۱۰	۱۰۴.۱۶۶	۱۰۹.۷۵۴	۲۱۳.۹۲۰	لارستان
۱,۹	۱۳	۲۵.۸۳۷	۴۶.۳۲۱	۴۵.۴۶۱	۹۱.۷۸۲	لامرد
۶,۷	۲	۹۴.۶۹۹	۱۵۷.۳۷۹	۱۶۶.۰۵۵	۳۲۳.۴۳۴	مرودشت
۲,۴	۹	۳۵.۰۶۰	۵۷.۹۹۲	۵۹.۵۳۵	۱۱۷.۵۲۷	ممسنی
۱,۳	۱۹	۱۷.۲۶۲	۳۱.۹۷۴	۳۲.۸۵۳	۶۴.۸۲۷	مهر
۲,۳	۱۰	۳۴.۷۷۱	۵۵.۹۳۳	۵۷.۳۵۸	۱۱۳.۲۹۱	نی ریز

جدول شماره ۱۳۴: جمعیت فارس و مرکز استان براساس سرشماری نفوس و مسکن سال ۱۳۹۵

خانوار	زن	مرد	جمعیت	شرح
۱,۴۴۳,۰۲۷	۲,۳۹۰,۰۲۳	۲,۴۶۱,۲۵۱	۴,۸۵۱,۲۷۴	فارس
۵۶۷,۵۶۷	۹۲۶,۵۵۷	۹۴۲,۴۴۴	۱,۸۶۹,۰۰۱	شیراز
۵۲۳,۱۶۹	۸۵۲,۷۲۳	۸۶۰,۰۲۲	۱,۷۱۲,۷۴۵	ساکن در نقاط شهری
۴۴,۰۰۳	۷۳,۳۷۲	۸۱,۸۵۹	۱۵۵,۲۳۱	ساکن در نقاط روستایی
۳۹۵	۴۶۲	۵۶۳	۱,۰۲۵	غیرساکن

تعداد بهره برداران کشاورزی:

جدول شماره ۱۳۵: آمار بهره برداران بخش کشاورزی استان فارس نتایج سرشماری کشاورزی ۹۳

شهرستان	زراعت	باغداری	کشت گلخانه ای	پرورش طیور	پرورش زنبور عسل	پرورش دام	پرورش دام	پرورش کرم	پرورش ماهی	جمع کل
آباده	۴۰۱۴	۳۹۸۵	۱۷	۱۸۴۹	۷۱	۶۱۳	۲۶۳۷	۰	۱۳	۱۳۱۹۹
ارسنجان	۱۸۷۸	۱۱۶۶	۲	۱۲۵۸	۱۶۸	۲۴۱	۱۶۷۳	۱	۳	۶۳۹۰
استهبان	۱۹۴۴	۵۰۶۲	۱۱	۸۶۲	۹۰	۱۳۷	۱۲۷۰	۰	۴	۹۳۸۰
اقلید	۸۱۶۵	۴۱۱۸	۳	۲۶۹۱	۲۰۰	۱۴۰۸	۲۹۱۶	۱	۱۴	۱۹۵۱۶
بوانات	۵۲۸۳	۶۹۴۶	۵	۱۸۹۰	۵۷	۱۸۸	۲۹۰۴	۲	۲	۱۷۲۷۷
پاسارگاد	۱۶۵۶	۶۷۷	۹	۱۵۲	۲۱	۵۲	۶۶۷	۰	۰	۳۲۳۴
جهرم	۲۵۵۹	۶۶۲۳	۱۰	۲۶۵۹	۱۲۷	۷۷۹	۳۰۱۰	۲	۲	۱۵۷۷۱
خرامه	۵۸۰۸	۷۳۲	۳	۱۲۲۴	۵۰	۷۰۵	۱۳۷۳	۱	۱	۹۸۹۷
خرم بید	۲۹۴۴	۱۸۲۳	۱	۶۸۳	۳۴	۵۵	۱۳۲۱	۰	۲	۶۸۶۳
خنج	۹۲۵	۴۲۵	۱	۳۴۰	۹	۱۴۸	۱۰۴۷	۰	۰	۲۸۹۵
داراب	۳۷۱۶	۸۵۳۷	۱۰	۲۴۶۹	۱۸۹	۹۷۰	۴۲۰۳	۱	۴	۲۰۰۹۹
رستم	۵۵۳۴	۲۰۴۲	۴	۲۵۹۷	۹۳	۹۳۳	۱۴۲۶	۰	۲	۱۲۶۳۱
زرین دشت	۲۸۹۴	۹۱۷	۲	۲۱۴۵	۲۱	۳۳۵	۲۹۴۴	۰	۴	۹۲۶۲
سپیدان	۸۲۶۹	۷۷۳۴	۳۵	۳۸۰۰	۳۱۰	۱۱۹۵	۱۷۱۸	۰	۲۴	۲۳۰۸۵
سروستان	۱۴۵۳	۸۷۷	۱۲	۱۱۲۴	۸۲	۹۳	۱۶۵۷	۰	۴	۵۳۰۲
شیراز	۱۰۸۸۸	۱۱۷۵۷	۲۲	۷۷۱۳	۳۹۰	۲۰۵۷	۴۷۳۵	۱	۲۴	۳۷۵۸۷
فراشبند	۲۵۶۳	۱۴۱۱	۰	۹۸۲	۳۵	۲۵۹	۱۰۹۵	۰	۰	۶۳۴۵
فسا	۲۶۵۲	۳۱۴۶	۱۸	۲۵۵۷	۱۵۴	۶۵۵	۲۸۱۳	۳	۶	۱۲۰۰۴
فیروزآباد	۵۵۱۰	۲۵۳۱	۴	۵۹۶۲	۵۶۵	۵۱۷	۴۸۵۲	۰	۲	۱۹۹۴۳
قیروکارزین	۳۷۱۰	۲۶۹۰	۸	۳۳۲	۸۹	۱۵۱	۱۱۶۴	۰	۰	۸۱۴۴
کازرون	۸۹۵۷	۵۰۸۹	۵	۶۱۷۵	۴۱۵	۲۲۶۰	۳۱۵۰	۰	۰	۲۶۰۵۱
کوار	۲۸۷۰	۲۷۶۹	۵	۱۹۳۰	۵۵	۱۰۹۸	۱۱۵۰	۰	۵	۹۸۸۲
گراش	۹۲۱	۸۵۲	۶	۶۰۵	۸	۹۲	۸۱۹	۰	۲	۳۳۰۵
لار	۲۵۸۱	۱۶۲۷	۹	۱۴۵۴	۲۴	۲۷۲	۲۶۶۴	۰	۷	۸۶۳۸
لامرد	۱۶۵۸	۸۹۸	۹	۱۳۳۴	۸	۴۵۳	۲۱۰۱	۰	۰	۶۴۶۱
مرودشت	۱۴۰۷۰	۳۴۱۹	۱۱	۲۸۵۰	۲۰۰	۱۷۶۴	۲۳۵۲	۰	۷	۲۴۶۷۳
ممسنی	۷۳۲۷	۳۲۷۹	۲	۳۴۵۰	۲۸۲	۸۳۲	۲۷۱۶	۱	۵	۱۷۸۹۴
مهر	۱۳۴۳	۹۰۸	۷	۷۸۵	۳۹	۴۹۸	۱۶۲۰	۰	۰	۵۲۰۰
نی ریز	۱۵۲۱	۸۹۱۹	۱۸	۲۳۹۱	۱۱۴	۹۲	۳۹۹۷	۰	۰	۱۷۰۵۲
فارس	۱۲۳۶۱۳	۱۰۰۹۵۹	۲۴۹	۶۴۲۶۳	۳۹۰۰	۱۸۸۵۲	۶۵۹۹۴	۱۳	۱۳۷	۳۷۷۹۸۰

مآخذ: سرشماری کشاورزی

جدول شماره ۱۳۶: تعداد فروشگاه های سموم کشاورزی

تعداد فروشگاه های سموم شهرستان				نام شهرستان
کل	ساماندهی نشده	پلمپ شده	ساماندهی شده فعال	
۸	۰	۰	۸	ارسنجان
۱۵	۲	۰	۱۳	استهبان
۴۸	۹	۶	۳۳	اقلید
۱۳	۰	۰	۱	آباده
۶	۱	۰	۵	بوانات
۱۶	۲	۰	۱۴	پاسارگاد
۴۲	۰	۰	۴۴	جهرم
۳	۰	۰	۳	خرامه
۳	۲	۰	۱	خرمبید
۸	۱	۰	۷	خنج
۴۶	۲۳	۰	۲۳	داراب
۸	۲	۰	۶	رستم
۵	۰	۱	۴	زرین دشت
۳۰	۰	۲	۳۰	سپیدان
۶	۰	۰	۶	سرچهان
۵	۰	۲	۳	سروستان
	۹	۳	۹۱	شیراز
۱۳	۰	۲	۱۳	فراشبند
۳۱	۷	۰	۲۴	فسا
۲۴	۰	۰	۲۴	فیروزآباد
۴۴	۹	۰	۳۵	قیروکارزین
۵۰	۲۵	۷	۱۸	کازرون
۱۷	۰	۲	۱۲	کوار
۱	۰	۰	۱	گراش
۲۱	۲		۱۹	لارستان
۶	۲	۰	۴	لامرد
۸۹	۱۳	۶	۷۰	مرودشت
۱۵	۴	۰	۱۱	ممسنی
۵	۰	۱	۴	مهر
۱۶	۰	۰	۱۶	نیریز

ماخذ: امور شهرستانها