



سازمان جهاد کشاورزی استان فارس

مدیریت توسعه بازرگانی

گزارش عملکرد صادرات محصولات کشاورزی از

گمرکات استان فارس در سال ۱۳۹۶



بِسْمِ اللَّهِ الرَّحْمَنِ الرَّحِيمِ




سازمان جهاد کشاورزی استان فارس

مدیریت توسعه بازرگانی

**صادرات کالاهای بخش کشاورزی**

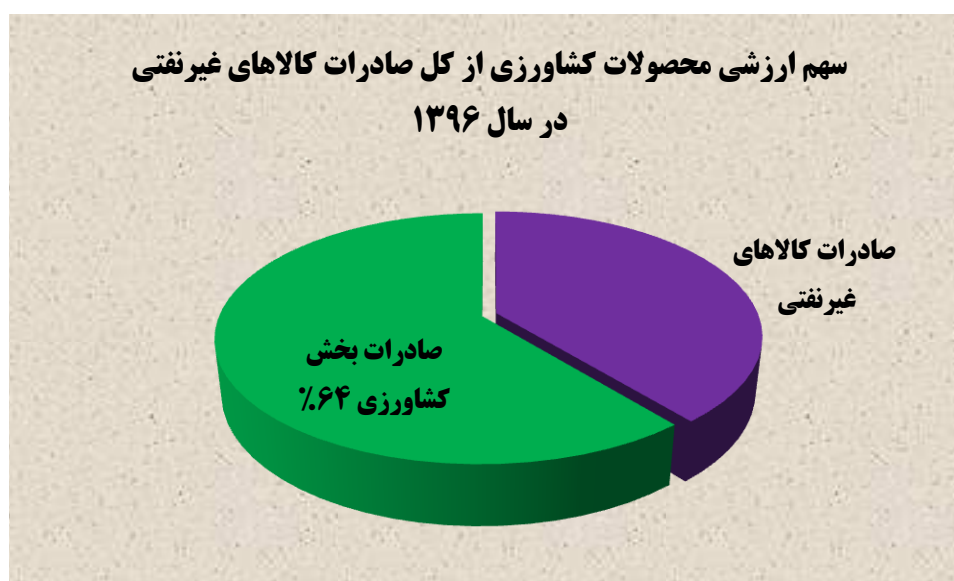
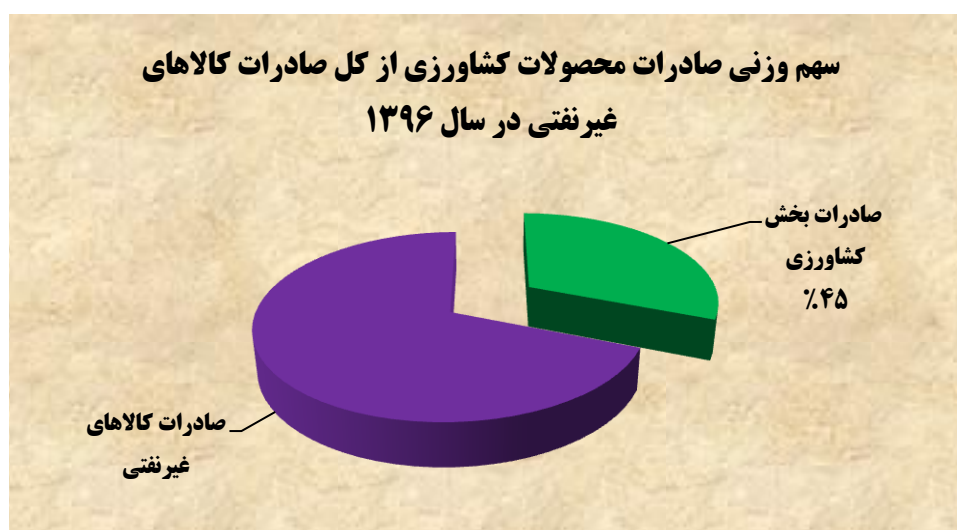
**(دوازده ماهه منتهی به اسفند سال ۱۳۹۶)**

- افزایش صادرات آن هم صادرات غیر نفتی نشانگر اقتصاد سالم و پویاست که به منزله توانمندی و ظرفیت بالفعل کشور برای ایجاد در آمد پایدار است و هر چه صادرات غیر نفتی کشور افزایش پیدا کند فرصت حضور در بازارهای جهانی گسترده تر خواهد شد که نتیجه اساسی این امر شکوفایی اقتصاد کشور و استفاده از درآمدهای آن است



## میزان صادرات محصولات کشاورزی از گمرکات استان فارس در طی سال ۱۳۹۶

سهم صادرات بخش کشاورزی از کل صادرات کالاهای غیرنفتی		میزان صادرات		عنوان
ارزش (درصد)	وزن (درصد)	ارزشی (هزار دلار)	وزنی (تن)	
۶۴	۴۵	۱۵۴,۹۰۶	۱۰۵,۳۸۳	صادرات بخش کشاورزی
		۲۴۱,۹۹۴	۲۳۵,۴۶۴	صادرات کالاهای غیرنفتی

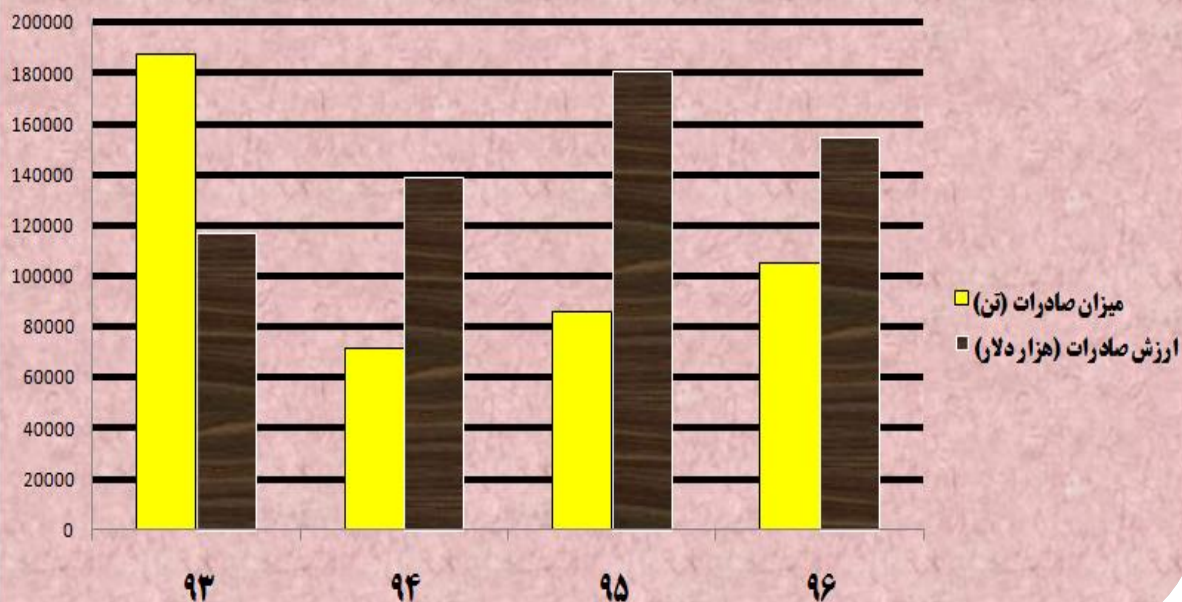


### مقایسه میزان صادرات محصولات کشاورزی از گمرکات استان فارس در سال های ۱۳۹۵ و ۱۳۹۶

درصد تغییرات		سال ۹۵		سال ۹۶	
ارزشی	وزنی	ارزشی (هزار دلار)	وزنی (تن)	ارزشی (هزار دلار)	وزنی (تن)
-۱۴	۲۲	۱۸۱,۰۰۰	۸۶,۱۴۶	۱۵۴,۹۰۶	۱۰۵,۳۸۳

صادرات بخش کشاورزی در سال ۱۳۹۶ از لحاظ وزنی با رشد ۲۲ درصد نسبت به سال ۱۳۹۵ از ۸۶۱۴۶ تن به ۱۰۵۳۸۳ تن و از لحاظ ارزشی با کاهش ۱۴ درصد از ۱۸۱۰۰۰ هزار دلار به ۱۵۴۹۰۶ هزار دلار رسیده است.

### مقایسه میزان و ارزش صادرات محصولات بخش کشاورزی استان طی سال های ۹۳ لغایت ۹۶



در نمودار مقایسه میزان صادرات محصولات کشاورزی طی سال های ۱۳۹۳ لغایت ۱۳۹۶ مشاهده می شود که صادرات بخش کشاورزی از لحاظ ارزشی در سال ۱۳۹۳ از ۱۱۷ میلیون دلار به ۱۵۵ میلیون دلار در سال ۱۳۹۶ و همچنین از لحاظ وزنی در سال ۱۳۹۳ از ۱۸۸ هزار تن به ۱۰۵ هزار تن در سال ۱۳۹۶ رسیده است که این امر نمایانگر آن است که صادرکنندگان بخش کشاورزی استان به سمت صادرات محصولات با ارزش آوری بالاتر روی آورده اند.

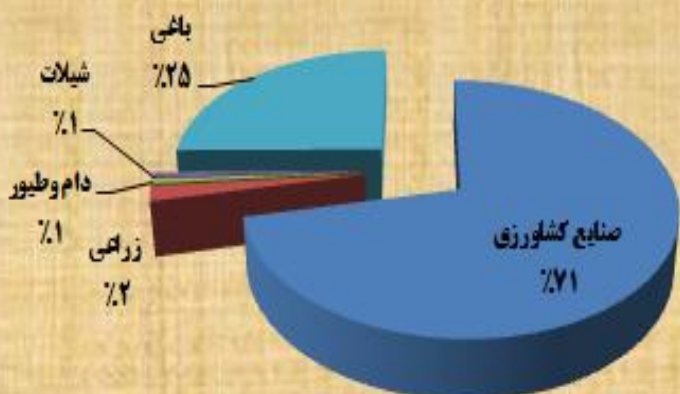
میزان صادرات بخش کشاورزی استان فارس به تفکیک زیربخش در طی سال ۱۳۹۶					
ردیف	زیربخش کشاورزی	میزان صادرات		سهم از کل صادرات بخش کشاورزی	
		وزنی (تن)	ارزشی (هزار دلار)	وزن (درصد)	ارزش (درصد)
۱	باغی	۱۶,۰۴۷	۳۸,۹۲۹	۱۵.۲	۲۵.۱
۲	دام و طیور	۱,۲۶۸	۱,۰۶۸	۱.۲	۰.۷
۳	زراعت	۲,۷۷۳	۲,۵۰۲	۲.۶	۱.۶
۴	شیلات	۱۵۶	۱,۱۳۴	۰.۱	۰.۷
۵	صنایع	۸۵,۱۳۹	۱۱۱,۲۷۳	۸۰.۸	۷۱.۸
جمع کل صادرات بخش		۱۰۵,۳۸۳	۱۵۴,۹۰۶		

در این بازه زمانی بیشترین میزان صادرات بخش کشاورزی استان از لحاظ وزنی به ترتیب متعلق به زیربخش صنایع با سهم ۸۰/۸ درصد، محصولات باغی با سهم ۱۵/۲ درصد، محصولات زراعی با سهم ۲/۶ درصد، دام و طیور با سهم ۱/۲ درصد و در نهایت محصولات شیلاتی با سهم ۰/۱ درصد می باشد. همچنین از لحاظ ارزشی بیشترین میزان صادرات بخش کشاورزی استان به ترتیب مربوط به زیربخش صنایع با سهم ۷۱/۸ درصد، محصولات باغی با سهم ۲۵/۱ درصد، محصولات زراعی با سهم ۱/۶ درصد، دام و طیور با سهم ۰/۷ درصد و در نهایت محصولات شیلاتی با سهم ۰/۷ درصد است.

## مقایسه وزنی سهم هر زیربخش در میزان صادرات محصولات بخش کشاورزی استان فارس در سال ۹۶

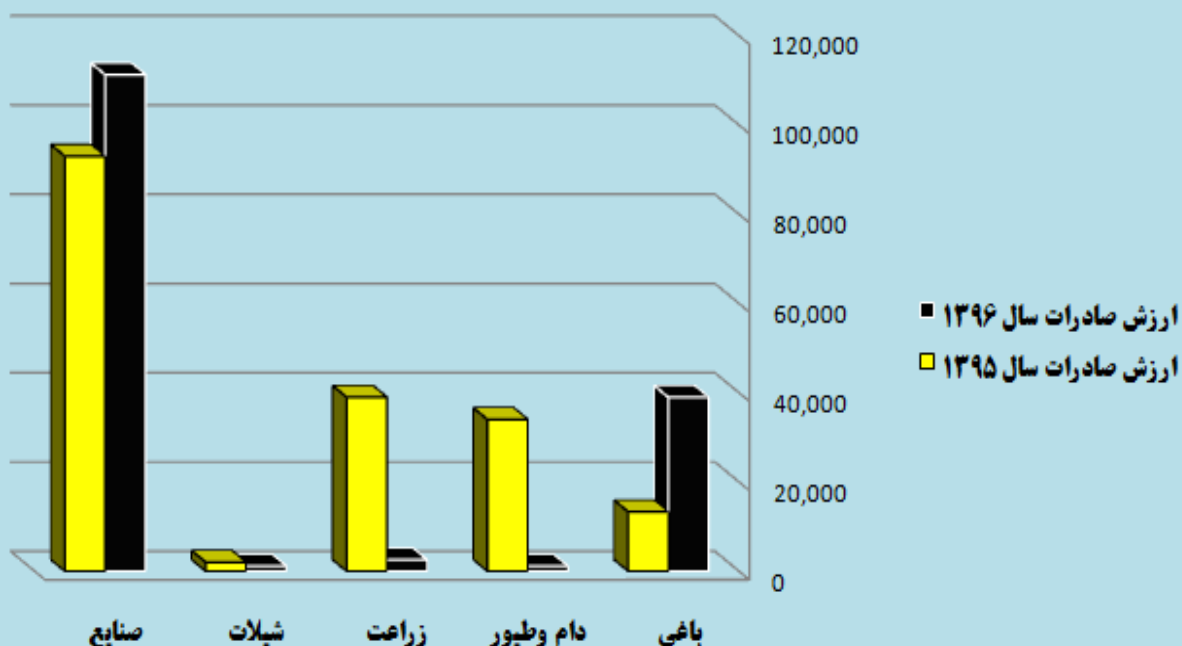


## مقایسه ارزشی سهم هر زیربخش در میزان صادرات محصولات بخش کشاورزی استان فارس در سال ۹۶



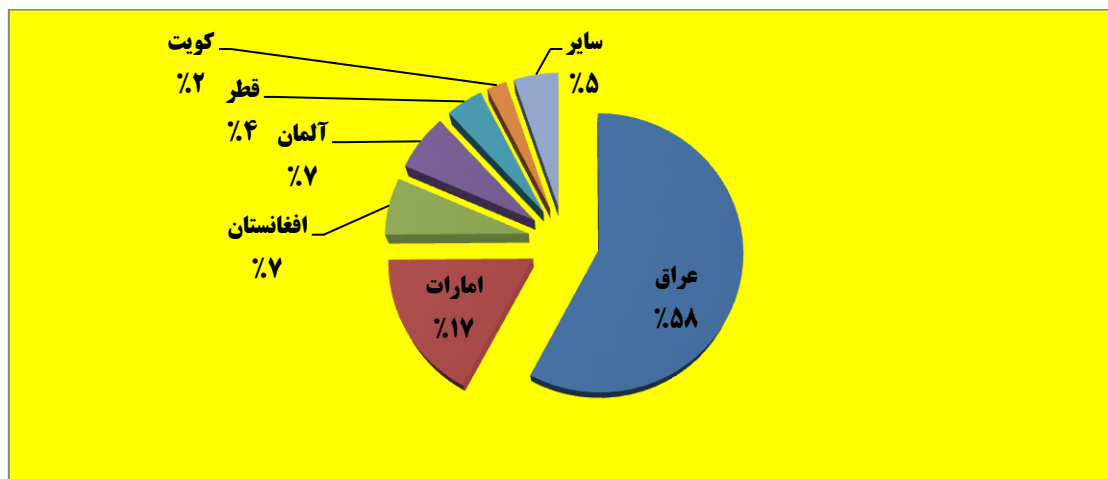


مقایسه ارزش صادرات هر زیربخش در سال ۱۳۹۶ نسبت به سال ۱۳۹۵ بخش کشاورزی



ارزش صادرات محصولات باغی و صنایع تبدیلی در سال ۱۳۹۶ نسبت به سال ۱۳۹۵ افزایشی و محصولات دام و طیور، زراعی و شیلاتی کاهش یافته است.

عمده کشورهای هدف صادراتی محصولات بخش کشاورزی استان، عراق با سهم ۵۸ درصد، امارات متحده عربی با سهم ۱۷ درصد، افغانستان با سهم ۷ درصد، آلمان با سهم ۷ درصد، قطر با سهم ۴ درصد، کویت با سهم ۲ درصد و سایر کشورها با سهمی کمتر از ۵ درصد می باشد.



عمده محصولات صادراتی بخش کشاورزی استان فارس طی سال ۹۶ عبارتند از: رب گوجه فرنگی، بستنی، شیره و عصاره شیرین بیان، خرما، انگور تازه، انجیر تازه، محصولات لبنی از جمله دوغ، شیر، خامه، ماست ، و شیرخشک صنعتی، آرد گندم، گلوتن گندم، پسته و مغز پسته، خیار و خیارترشی، هندوانه، سیب، سبزی و صیفی، محصولات جالیزی و مرکبات