



سازمان جهاد کشاورزی فارس  
معاونت برنامه‌ریزی و امور اقتصادی

# آمار و عملکرد بخش کشاورزی استان فارس سال ۹۶

## فهرست مطالب

۷	فصل اول: نگاهی اجمالی به استان فارس
۸	مشخصات طبیعی و تقسیمات کشوری استان فارس
۱۱	جمعیت
۱۱	شاخصهای کلان بخش کشاورزی استان فارس
۱۴	جایگاه تولیدات کشاورزی فارس در کشور
۱۷	روند تولیدات محصولات کشاورزی طی سالهای گذشته
۱۸	فصل دوم: آمار، عملکرد و اقدامات شاخص بخش های مختلف کشاورزی
	معاونت تولیدات گیاهی
۱۹	مدیریت باغبانی
۳۰	مدیریت زراعت
۳۹	مدیریت حفظ نباتات
۴۷	مکانیزاسیون
۵۷	مدیریت آب و خاک
۶۳	صنایع تبدیلی و غذائی
	معاونت بهبود تولیدات دامی
۷۲	دام
۷۴	طیور، زنبور عسل و کرم ابریشم
	مدیریت تولید و پرورش آبزیان
۸۴	شیلات
۸۹	امور اراضی
۹۴	ترویج
	معاونت برنامه ریزی و امور اقتصادی
۱۰۳	اداره آمار و فناوری اطلاعات

۱۰۶	صدور پروانه ها و مجوزها
۱۱۰	مدیریت بحران
۱۱۴	سرمایه گذاری
۱۲۳	مدیریت برنامه و بودجه
۱۲۴	محیط زیست و سلامت غذا
۱۲۷	توسعه مدیریت و منابع
۱۵۲	بازرسی، ارزیابی عملکرد و پاسخگویی به شکایات
۱۵۵	توسعه بازرگانی
۱۶۲	فصل سوم : آمار ، عملکرد دستگاههای وابسته مختلف کشاورزی
۱۶۳	مرکز تحقیقات و آموزش کشاورزی و منابع طبیعی
۱۶۹	دامپزشکی
۱۷۵	صندوق حمایت از توسعه بخش کشاورزی
۱۷۹	اداره کل عشایر
۱۸۷	سرم سازی رازی
۱۹۲	منابع طبیعی و آبخیزداری
۱۹۶	خدمات حمایتی کشاورزی
۲۰۰	تعاون روستایی
۲۱۴	فصل چهارم : سایر شاخصها
۲۱۵	آمار بارندگی
۲۱۸	منابع آب های زیر زمینی
۲۱۹	بهره بردار و بهره برداری های کشاورزی فارس
۲۲۰	تولیدات محصولات کشاورزی فارس و کشور

## فهرست جداول

- جدول ۱: مشخصات فیزیوگرافیکی استان فارس ..... ۹
- جدول شماره ۲: وضعیت ارزش افزوده بخشهای مختلف اقتصادی استان فارس در سال ۹۴..... ۱۲
- جدول شماره ۳: شاخص های اقتصادی و کشاورزی فارس در مقایسه با کشور ..... ۱۲
- جدول شماره ۴: شاخص های اجتماعی و اقتصادی فارس با کشور در سال ۹۵ ..... ۱۳
- جدول شماره ۵: رتبه های اول تولیدات کشاورزی فارس در کشور سال ۱۳۹۶ ..... ۱۴
- جدول شماره ۶: رتبه های دوم تولیدات کشاورزی فارس در کشور سال ۱۳۹۶ ..... ۱۵
- جدول شماره ۷: رتبه های سوم تولیدات کشاورزی فارس در کشور سال ۱۳۹۶ ..... ۱۵
- جدول شماره ۸: میزان تولیدات کشاورزی فارس با کشور در سال ۹۶ ..... ۱۶
- جدول شماره ۹: میزان تولیدات کشاورزی استان فارس به تفکیک سال و زیر بخش ..... ۱۷
- جدول شماره ۱۰: آمار سطح، تولید و عملکرد محصولات باغی استان فارس - سال ۱۳۹۶ ..... ۲۱
- جدول شماره ۱۱: آمار سطح، تولید و عملکرد محصولات باغی استان فارس - سال ۱۳۹۶ ..... ۲۲
- جدول شماره ۱۲: سطح برداشت، تولید و عملکرد در هکتار محصولات زراعی در سال ۹۵-۹۶ ..... ۳۱
- جدول شماره ۱۳: سطح برداشت، تولید و عملکرد در هکتار محصولات زراعی در سال ۹۵-۹۶ ..... ۳۲
- جدول شماره ۱۴: سطح اجرایی کشاورزی حفاظتی ..... ۳۸
- جدول شماره ۱۵: مقایسه گزارش عملکرد مدیریت حفظ نباتات سال ۹۵ و ۹۶ ..... ۴۲
- جدول شماره ۱۶: تعداد کلینیک های گیاه پزشکی ..... ۴۳
- جدول شماره ۱۷: موجودی ماشینها و ادوات کشاورزی فارس در سالهای ۱۳۹۵ و ۱۳۹۶ ..... ۴۸
- جدول شماره ۱۸: ضریب مکانیزاسیون ..... ۵۴
- جدول شماره ۱۹: عملکرد طرحهای آب و خاک در سال های ۱۳۹۵ و ۱۳۹۶ ..... ۵۸
- جدول شماره ۲۰: عملکرد طرحهای آبیاری تحت فشار شهرستانهای فارس در سال ۱۳۹۶ ..... ۵۹
- جدول شماره ۲۱: عملکرد طرحهای توسعه سامانه های نوین آبیاری در سال ۱۳۹۶ ..... ۶۰
- جدول شماره ۲۲: عملکرد طرحهای آب و خاک به تفکیک شهرستان در سال ۱۳۹۶ ..... ۶۱
- جدول شماره ۲۳: جواز های تاسیس صادره در سال ۱۳۹۶ ..... ۶۴

- جدول شماره ۲۴: جوازهای تاسیس صادره تا پایان ۱۳۹۶ ..... ۶۵
- جدول شماره ۲۵: واحدهای به تولید رسیده در سال ۱۳۹۶ ..... ۶۶
- جدول شماره ۲۶: واحدهای به تولید رسیده تا پایان سال ۱۳۹۶ ..... ۶۷
- جدول شماره ۲۷: واحدهای به تولید رسیده براساس محصول ..... ۶۸
- جدول شماره ۲۸: عملکرد واحدهای صنایع تبدیلی فارس ..... ۶۹
- جدول شماره ۲۹: صادرات صنایع تبدیلی بخش کشاورزی در سال ۱۳۹۶ ..... ۷۰
- جدول شماره ۳۰: صادرات صنایع تبدیلی بخش کشاورزی بر اساس محصول در سال ۱۳۹۶ ..... ۷۱
- جدول شماره ۳۱: جمعیت دام به تفکیک نوع دام و شهرستان در سال ۱۳۹۶ ..... ۷۳
- جدول شماره ۳۲: تولید فرآورده های دام فارس در سال ۱۳۹۶ ..... ۷۶
- جدول شماره ۳۳: وضعیت زنبورستانهای فارس به تفکیک شهرستان در سال ۱۳۹۶ ..... ۷۷
- جدول شماره ۳۴: ظرفیت واحدهای مرغ گوشتی به تفکیک شهرستان در سال ۱۳۹۶ ..... ۷۸
- جدول شماره ۳۵: ظرفیت واحدهای مرغ مادر گوشتی به تفکیک شهرستان در سال ۱۳۹۶ ..... ۷۹
- جدول شماره ۳۶: ظرفیت واحدهای مرغ تخمگذار و بولت به تفکیک در سال ۱۳۹۶ ..... ۸۰
- جدول شماره ۳۷: وضعیت طیور بومی و سایر ماکیان فارس در سال ۱۳۹۶ ..... ۸۱
- جدول شماره ۳۸: وضعیت پروانه بهره برداری مرغداری های فارس در سال های ۱۳۹۵ و ۱۳۹۶ ..... ۸۱
- جدول شماره ۳۹: تولید آبزیان استان فارس ..... ۸۵
- جدول شماره ۴۰: وضعیت مزارع پرورش ماهی در سالهای ۱۳۹۵ و ۱۳۹۶ ..... ۸۶
- جدول شماره ۴۱: میزان تولید آبزی پروری به تفکیک شهرستان در سال ۹۶ ..... ۸۷
- جدول شماره ۴۲: مصرف سرانه محصولات دریایی فارس در سال های ۱۳۹۵ و ۱۳۹۶ ..... ۸۸
- جدول شماره ۴۳: عملکرد امور اراضی در سال ۱۳۹۶ ..... ۹۰
- جدول شماره ۴۴: عملکرد کاربری امور اراضی در سال ۱۳۹۶ ..... ۹۱
- جدول شماره ۴۵: فعالیت های شاخص ترویج کشاورزی استان فارس در سال ۱۳۹۶ ..... ۹۸
- جدول شماره ۴۶: عملکرد صدور پروانه ها و مجوزها به تفکیک نوع مجوز در سال ۱۳۹۶ ..... ۱۰۸
- جدول شماره ۴۷: وضعیت خسارت انواع مخاطرات زیر بخش کشاورزی در سال ۱۳۹۶ ..... ۱۱۲
- جدول شماره ۴۸: عملکرد کارگروه مخاطرات بخش کشاورزی ..... ۱۱۲

- جدول شماره ۴۹ : عملکرد صندوق بیمه (پرداخت غرامت خشکسالی محصولات تحت پوشش) ..... ۱۱۲
- جدول شماره ۵۰ : وضعیت اجرای اولویت های آموزشی و ترویجی ..... ۱۱۳
- جدول شماره ۵۱ : عملکرد اعتبارات سال ۱۳۹۶ ..... ۱۱۷
- جدول شماره ۵۲ : گزارشات بودجه دریافتی اعتبارات هزینه ای و تملک دارائیهای سرمایه ای سال ۱۳۹۶ ..... ۱۲۷
- جدول شماره ۵۳ : گزارشات در خصوص رسیدگی اسناد سال ۱۳۹۶ ..... ۱۲۷
- جدول شماره ۵۴ : گزارش عملکرد سال ۱۳۹۶ حقوق و دستمزد ..... ۱۲۷
- جدول شماره ۵۴ : اقدامات اداره حقوقی ..... ۱۳۰
- جدول شماره ۵۵ : آمار کل کارکنان بر حسب نوع استخدام، مدرک تحصیلی و به تفکیک جنس ۱۳۹۶ ..... ۱۴۷
- جدول شماره ۵۶ : عملکرد آموزش در سال های ۱۳۹۵ و ۱۳۹۶ ..... ۱۶۵
- جدول شماره ۵۷ : عملکرد تحقیقات انجام شده در سال های ۱۳۹۵ و ۱۳۹۶ ..... ۱۶۶
- جدول شماره ۵۸ : عملکرد فعالیت های آموزشی و تحقیقاتی در سال های ۱۳۹۵ و ۱۳۹۶ ..... ۱۶۷
- جدول شماره ۵۹ : عملکرد فعالیت های نظارتی در سال های ۱۳۹۵ و ۱۳۹۶ ..... ۱۶۷
- جدول شماره ۶۰ : خلاصه ای از فعالیت های اداره کل دامپزشکی فارس در سال های ۹۵ و ۹۶ ..... ۱۶۹
- جدول شماره ۶۱ : عملکرد تسهیلات صندوق حمایت از توسعه بخش کشاورزی ..... ۱۷۷
- جدول شماره ۶۲ : جمعیت عشایر استان فارس در بیلاق و قشلاق ..... ۱۷۹
- جدول شماره ۶۳ : جمعیت دام عشایر استان فارس در بیلاق و قشلاق ..... ۱۸۰
- جدول شماره ۶۴ : خلاصه عملکرد امور عشایر استان فارس ..... ۱۸۱
- جدول شماره ۶۵ : عملکرد موسسه واکسن و سرم سازی رازی ..... ۱۸۸
- جدول شماره ۶۶ : سطوح مراتع فارس به تفکیک نوع در سال ۱۳۹۶ ..... ۱۹۰
- جدول شماره ۶۷ : عملکرد طرح تثبیت شن های روان در سال های ۱۳۹۵ و ۱۳۹۶ ..... ۱۹۱
- جدول شماره ۶۸ : عملکرد طرح بهبود و اصلاح مراتع (اصلاح و احیاء مراتع) در سال ۱۳۹۵ و ۱۳۹۶ ..... ۱۹۱
- جدول شماره ۶۹ : مساحت جنگل ها ؛ بیابان و مراتع فارس به تفکیک شهرستان در سال ۱۳۹۶ ..... ۱۹۲
- جدول شماره ۷۰ : سطح جنگلهای استان فارس و مقایسه آن با کشور در سال ۱۳۹۶ ..... ۱۹۳
- جدول شماره ۷۱ : سطح مراتع استان فارس و مقایسه آن با سایر استانهای کشور در سال ۱۳۹۶ ..... ۱۹۳
- جدول شماره ۷۲ : میزان فروش انواع کود و سموم شیمیایی در سال های ۹۵ و ۹۶ ..... ۱۹۶

- جدول شماره ۷۳: میزان فروش انواع کودهای شیمیایی به تفکیک شهرستان در سال ۱۳۹۶ ..... ۱۹۷
- جدول شماره ۷۴: توزیع نهاده های خدمات حمایتی کشاورزی استان فارس ..... ۱۹۸
- جدول شماره ۷۵: تعداد کل شرکت ها و اتحادیه های تعاونی و تشکل های بخش کشاورزی ..... ۲۰۱
- جدول شماره ۷۶: مشخصات عمومی شرکت های تعاونی کشاورزی به تفکیک شهرستان در سال ۱۳۹۶ ..... ۲۰۲
- جدول شماره ۷۷: مشخصات عمومی شرکت های تعاونی روستایی به تفکیک شهرستان در سال ۱۳۹۶ ..... ۲۰۳
- جدول شماره ۷۸: مشخصات عمومی شرکت های تعاونی روستایی زنان به تفکیک در سال ۱۳۹۶ ..... ۲۰۴
- جدول شماره ۷۹: مشخصات عمومی اتحادیه های تعاونی روستایی شهرستان به تفکیک در سال ۱۳۹۶ ..... ۲۰۵
- جدول شماره ۸۰: مشخصات عمومی اتحادیه های تعاونی کشاورزی بر حسب نوع تعاونی در سال ۱۳۹۶ ..... ۲۰۶
- جدول شماره ۸۱: مشخصات عمومی شرکت های تعاونی تولید روستایی تا پایان سال ۱۳۹۶ ..... ۲۰۷
- جدول شماره ۸۲: وضعیت اتحادیه های تعاونی تولید روستایی به تفکیک شهرستان تا پایان سال ۱۳۹۶ ..... ۲۰۸
- جدول شماره ۸۳: وضعیت شرکت های سهامی زراعی موجود در فارس تا پایان سال ۱۳۹۶ ..... ۲۰۹
- جدول شماره ۸۴: وضعیت تشکل های بخش کشاورزی به تفکیک نوع تشکل تا پایان سال ۱۳۹۶ ..... ۲۱۰
- جدول شماره ۸۵: وضعیت انبارهای مکانیزه ..... ۲۱۱
- جدول شماره ۸۶: وضعیت انبارهای چندمنظوره ..... ۲۱۲
- جدول شماره ۸۷: آمار بارندگی ..... ۲۱۴
- جدول شماره ۸۸: وضعیت منابع آب های زیر زمینی ..... ۲۱۷
- جدول شماره ۸۹: بهره برداری های کشاورزی فارس ..... ۲۱۸
- جدول شماره ۹۰: بهره برداران کشاورزی فارس ..... ۲۱۸
- جدول شماره ۹۱: تولیدات محصولات کشاورزی فارس ..... ۲۱۹
- جدول شماره ۹۲: تولیدات محصولات کشاورزی کشور ..... ۲۲۰



## فصل اول: نگاهی اجمالی به استان فارس

✓ مشخصات طبیعی و تقسیمات کشوری استان فارس

✓ جمعیت

✓ شاخصهای کلان بخش کشاورزی استان فارس

✓ جایگاه تولیدات کشاورزی فارس در کشور

✓ تولیدات بخش کشاورزی استان فارس در سال ۱۳۹۶

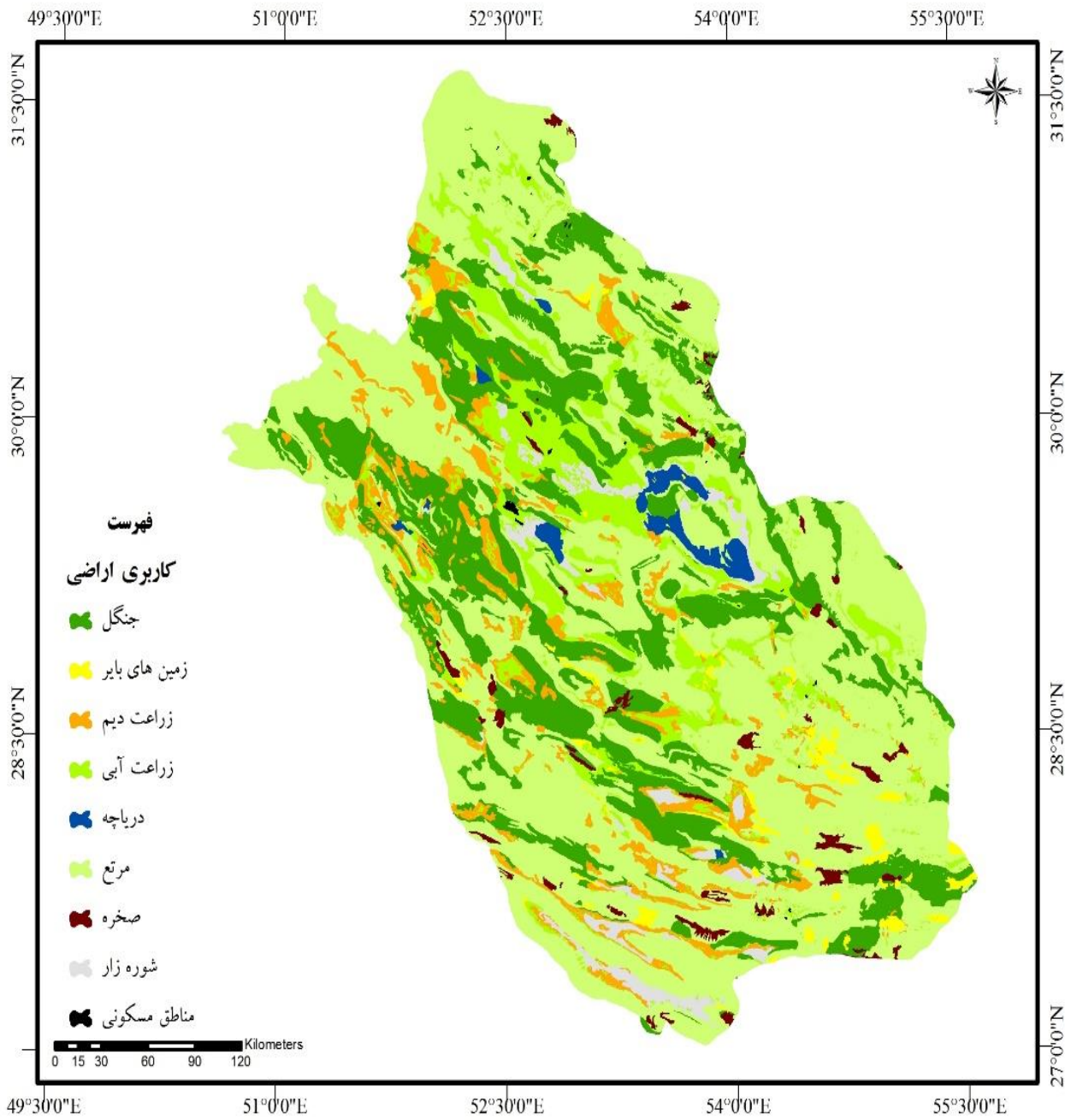
✓ روند تولیدات محصولات کشاورزی طی سالهای گذشته

### مشخصات طبیعی و تقسیمات کشوری استان فارس:

این استان از  $۳۱^{\circ} ۴۲'$  عرض شمالی گسترش یافته است. استان فارس در جنوب ایران واقع گردیده و از سمت شمال با استان اصفهان از شمال شرقی با استان یزد، از شرق با استان کرمان، از جنوب و جنوب شرقی با استان هرمزگان، از غرب و جنوب غربی با استان بوشهر و از شمال غربی با استان کهگیلویه و بویر احمد هم مرز می‌باشد. استان فارس به علت وسعت و پهناوری که دارد دارای اکوسیستم‌های متفاوتی می‌باشد و از این رو اراضی استان دارای کاربری‌های مختلفی از جمله جنگل، مرتع، شوره‌زار و ... می‌باشند. نقشه کاربری اراضی استان فارس در شکل (۱) نشان داده شده است. از نظر موقعیت طبیعی، استان فارس سرزمینی کوهستانی بوده و طبق بررسی‌های به عمل آمده  $۳۴/۷$  درصد استان را دشت و پهنه‌های مسطح و  $۶۵/۳$  درصد آن را ارتفاعات تشکیل می‌دهند. اراضی با شیب ۲ تا ۵ درصد و با پستی بلندی کم  $۲۱۰$  هزار هکتار و اراضی با شیب ۵ تا ۸ درصد و با پستی و بلندی نسبتاً زیاد  $۹۶$  هزار هکتار شناسایی شده‌اند. برخی از مشخصه‌های اقلیمی و فیزیوگرافی استان فارس در جدول (۱) آورده شده است.

**جدول ۱: مشخصات فیزیوگرافیکی استان فارس**

واحد	مقدار	پارامتر
کیلومتر مربع	۱۲۲۶۱۵/۸	مساحت
کیلومتر مربع	۴۳۱۶۸	مساحت دشت ها
کیلومتر مربع	۸۱۲۳۲	مساحت ارتفاعات
میلی متر در سال	۲۶۸,۴	میانگین بارندگی دوره ۲۰ ساله (۱۳۷۵-۱۳۹۵)
درجه سانتی گراد	۱۸,۹	میانگین دمای سالانه دوره ۲۰ ساله (۱۳۷۵-۱۳۹۵)
میلی متر	۲۵۳۴,۵	میانگین تبخیر سالانه دوره ۲۰ ساله (۱۳۷۵-۱۳۹۵)



شکل ۱: وضعیت کاربری اراضی استان فارس

**جمعیت:**

بر اساس سرشماری عمومی نفوس و مسکن در سال ۱۳۹۵ جمعیت استان برابر با ۴۸۵۱۲۷۴ نفر است که از این تعداد، جمعیت مرد ۲۴۶۱۲۵۱ نفر و جمعیت زن برابر با ۲۳۹۰۰۲۳ نفر (۵۱٪ مرد و ۴۹٪ زن) می باشد. جمعیت مناطق شهری ۳۴۰۱۶۷۵ نفر، مناطق روستایی ۱۴۳۲۳۵۵ نفر و غیر ساکن ۱۷۲۴۴ نفر است. تعداد خانوار ۱۴۴۳۰۲۷، که از این تعداد ۷۰٪ در نقاط شهری و ۳۰٪ در نقاط روستایی و غیر ساکن بوده اند. متوسط نرخ رشد سالانه ۱،۰۸ درصد و سهم فارس از جمعیت کشور ۶،۰۷ درصد گزارش شده است.

مرکز استان؛ شهرستان شیراز با ۱۸۶۹۰۰۱ نفر جمعیت، بیش از ۳۸،۵٪ جمعیت استان را در خود جای داده است. پس از شیراز شهرستان های مرودشت با ۳۲۳۴۳۴ نفر، کازرون با ۲۶۶۲۱۷ نفر، جهرم با ۲۲۸۵۳۲ نفر و لارستان با ۲۱۳۹۲۰ نفر پرجمعیت ترین شهرستان های استان هستند.

**شاخص های کلان بخش کشاورزی استان فارس:**

بخش کشاورزی استان فارس نقش اساسی در تامین امنیت غذایی تولید و اشتغال کشور داشته و همچنین سهم عمده ای از تولید ناخالص داخلی را به خود اختصاص می دهد. بطوری که ۸،۷ درصد ارزش افزوده بخش کشاورزی کشور (مقام دوم) مربوط به بخش کشاورزی استان فارس است (سال ۱۳۹۴). از کل ارزش افزوده بخش های اقتصادی استان؛ ارزش افزوده بخش کشاورزی با ۱۷،۴ درصد مقام دوم بعد از بخش خدمات را دارا بوده و حدود ۱۹،۸ درصد از شاغلین فارس در بخش کشاورزی فعالیت دارند.

## جدول شماره ۲: وضعیت ارزش افزوده بخشهای مختلف اقتصادی استان فارس در سال ۹۴ میلیارد ریال

سال	ارزش افزوده	درصد بخش به استان
کل ارزش افزوده	۵۸۷۶۱۵	۱۰۰
کشاورزی	۱۰۲۰۴۶*	۱۷,۴
معادن	۷۵۹۵	۱,۳
صنعت	۶۹۸۷۴	۱۱,۹
آب، برق و گاز	۷۳۶۶۸	۱۲,۵
ساختمان	۳۱۶۴۰	۵,۴
خدمات	۳۰۲۷۹۱	۵۱,۵

\*براساس روش محاسباتی جدید مرکز آمار ایران

## جدول شماره ۳: شاخص های اقتصادی و کشاورزی فارس در مقایسه با کشور

منابع و مواخذ	کشور	درصد فارس	فارس	کشور	واحد	شاخص
گمرک کشور	مرکز آمار ایران	۱,۶	۱۰۵,۳	۶۳۸۵	هزارتن	مقدار صادرات محصولات کشاورزی در سال ۹۶
گمرک کشور	مرکز آمار ایران	۲,۵	۱۵۴,۹	۶۳۱۷	میلیون دلار	ارزش صادرات محصولات کشاورزی سال ۹۶
مرکز آمار ایران	مرکز آمار ایران	۴,۸	۵۸۷۶۱۴	۱۲۲۶۶۰۲۱	میلیارد ریال	ارزش افزوده کل بخشهای اقتصادی (۹۴)
مرکز آمار ایران	مرکز آمار ایران	-	۱۷,۴	۹,۶	درصد	ارزش افزوده بخش کشاورزی به سایر بخشها (۹۴)
مرکز آمار ایران	مرکز آمار ایران	۸,۷	۱۰۲۰۴۶	۱۱۷۸۶۴۰	میلیارد ریال	ارزش افزوده بخش کشاورزی در سال ۹۴
مرکز آمار ایران	مرکز آمار ایران	۳,۲	۶۹۸۷۴	۲۲۰۰۸۰۷	میلیارد ریال	ارزش افزوده بخش صنعت در سال ۹۴
مرکز آمار ایران	مرکز آمار ایران	۰,۵	۷۵۹۵	۱۴۲۰۹۵۶	میلیارد ریال	ارزش افزوده بخش معادن در سال ۹۴
مرکز آمار ایران	مرکز آمار ایران	۵,۷	۳۱۶۴۰	۵۵۹۹۴۲	میلیارد ریال	ارزش افزوده بخش ساختمان در سال ۹۴

## جدول شماره ۴: شاخص های اجتماعی و اقتصادی فارس با کشور در سال ۹۵

منابع و مواخذ		درصد فارس	فارس	کشور	واحد	شاخص
فارس	کشور					
گزیده شاخص ها و نماگرهای اقتصادی فارس	مرکز آمار ایران	۶,۰۷	۴۸۵۱۲۷۴	۷۹۹۲۶۲۷۰	نفر	جمعیت
گزیده شاخص ها و نماگرهای اقتصادی فارس	مرکز آمار ایران	۶,۲	۱۴۰۸۸۹۴	۲۲۵۸۸۰۵۲	نفر	جمعیت شاغل
گزیده شاخص ها و نماگرهای اقتصادی فارس	مرکز آمار ایران	۵,۷	۱۸۱۸۲۰	۳۲۰۳۳۹۸	نفر	جمعیت بیکار
گزیده شاخص ها و نماگرهای اقتصادی فارس	مرکز آمار ایران	۶,۹	۲۷۸۴۶۴	۴۰۶۰۵۰۶	نفر	تعداد شاغلین کشاورزی
گزیده شاخص ها و نماگرهای اقتصادی فارس	مرکز آمار ایران	-	۱۹,۸	۱۸	درصد	سهم شاغلان در بخش کشاورزی
گزیده شاخص ها و نماگرهای اقتصادی فارس	مرکز آمار ایران	۱۱,۱	۴۲۲۳۲۴	۳۸۱۷۴۲۲	نفر	تعداد شاغلان در بخش صنعت
گزیده شاخص ها و نماگرهای اقتصادی فارس	مرکز آمار ایران	-	۳۰	۱۷	درصد	سهم شاغلان در بخش صنعت
گزیده شاخص ها و نماگرهای اقتصادی فارس	مرکز آمار ایران	۶,۳	۷۰۸۱۰۵	۱۱۳۲۷۱۵۳	نفر	تعداد شاغلان در بخش خدمات
گزیده شاخص ها و نماگرهای اقتصادی فارس	مرکز آمار ایران	-	۵۰,۳	۵۰,۱	درصد	سهم شاغلان در بخش خدمات

## جایگاه تولیدات کشاورزی فارس در کشور:

استان فارس طی سال های گذشته درخصوص محصولات کشاورزی همواره دارای رتبه های برتر در بین استان های کشور بوده است. استان فارس در این سال با بیش از ۳,۱ میلیون تن تولیدات باغی برابر با ۱۵ درصد کشور (حائزرتبه اول) و با ۳۴۳ هزار هکتار سطح زیر کشت محصولات باغی برابر با ۱۲,۳ درصد کشور نیز (حائزرتبه اول) میباشد، همچنین در زمینه زراعت با تولید بالغ بر ۶,۵ میلیون تن محصولات زراعی برابر با ۸ درصد کشور دارای رتبه دوم و با سطحی بالغ بر ۶۳۱ هزار هکتار سطح زیرکشت محصولات سالانه برابر با ۶ درصد کشور (حائزرتبه هفتم) را بخود اختصاص داده است و در محصولات دامی با تولیدی بالغ بر ۰,۸ میلیون تن ۶ درصد کشور و دارای (رتبه چهارم) بین استان های کشور می باشد و این استان با ۱۰ هزار تن تولیدات شیلاتی برابر با ۲,۵ درصد رتبه ششم را در بین استان های غیر ساحلی کشور به خود اختصاص داده است.

### جدول شماره ۵: رتبه های اول تولیدات کشاورزی فارس در کشور سال ۱۳۹۶

محصول	میزان تولید (تن)	رتبه	درصد از کشور
لوبیا	۵۶,۷۳۲	۱	۲۳,۲
پنبه	۵۰,۹۷۶	۱	۲۸,۳
گلرنگ	۱۰,۵۰۰	۱	۷۴,۳
گوجه فرنگی	۸۹۳,۳۱۶	۱	۱۶,۷
هندوانه	۶۲۰,۴۹۵	۱	۱۶,۲
انگور	۷۶۵۱۲۸	۱	۲۴
لیموترش	۳۳۵۵۰۳	۱	۵۸,۳
لیموشیرین	۴۹۵۸۱۵	۱	۷۷,۷
انجیر	۴۰۶۰۱	۱	۴۶
انار	۲۷۳۶۴۱	۱	۳۸,۳



**جدول شماره ۶ : رتبه های دوم تولیدات کشاورزی فارس در کشور سال ۱۳۹۶**

محصول	میزان تولید (تن)	رتبه	درصد از کشور
سبزیجات	۱,۵۶۳,۱۱۳	۲	۹,۲
خربزه	۱۹۴,۱۵۶	۲	۱۱,۰
مرکبات	۱۲۸۳۱۴۷	۲	۲۵,۱
زیتون	۱۸۷۸۴	۲	۱۷,۲
بادام	۱۷۹۱۵	۲	۱۲,۱
گوشت قرمز	۶۳۸۷۹	۲	۷,۴

**جدول شماره ۷ : رتبه های سوم تولیدات کشاورزی فارس در کشور سال ۱۳۹۶**

محصول	میزان تولید (تن)	رتبه	درصد از کشور
گندم	۱,۲۲۷,۶۳۴	۳	۹,۹
جو	۲۵۵,۴۴۳	۳	۸,۶
غلات	۱,۷۲۵,۰۳۲	۳	۸,۸
حبوبات	۷۱,۸۳۲	۳	۱۰,۳
ذرت علوفه ای	۱,۰۸۰,۸۷۸	۳	۱۰,۴
سیب	۳۵۳۲۸۳	۳	۹,۵
شفتالو	۲۰۵	۳	۱,۱
گردو	۱۶۴۷۴	۳	۶,۳
ازگیل	۳۶	۳	۰,۶
عسل	۶۲۳۴	۳	۷,۱

### میزان تولید در بخشهای مختلف کشاورزی استان فارس با کشور در سال ۱۳۹۶:

جدول شماره ۸ میزان تولیدات کشاورزی در سال ۹۶ استان در مقایسه با کشور به تفکیک زیر بخش را نشان می دهد.

#### جدول شماره ۸: میزان تولیدات کشاورزی فارس با کشور در سال ۹۶

" هزارتن "

شاخص	فارس	کشور	درصد
زراعت	۶۴۹۹	۸۲۱۹۹	۷,۹
باغبانی	۳۱۵۰	۲۱۰۳۳	۱۴,۹
دام	۸۵۱	۱۴۲۳۱	۵,۹
شیلات	۱۰	۱۱۵۸	۰,۹
کل	۱۰۵۱۰	۱۱۸۶۲۱	۸,۹

## روند تولیدات محصولات کشاورزی طی سالهای گذشته:

جدول شماره ۹ ، میزان تولیدات کشاورزی استان را در یک بازه زمانی ۱۷ ساله نشان می دهد.

### جدول شماره ۹: میزان تولیدات کشاورزی استان فارس به تفکیک سال و زیر بخش

" تن "

سال	باغی	زراعی	شیلات	دام	کل
۱۳۸۰	۱۹۳۱۹۷۰	۳۸۵۹۹۶۷	۲۱۹۰	۳۷۸۳۷۰	۶۱۷۲۴۹۶
۱۳۸۱	۱۹۷۳۴۸۹	۶۶۱۹۵۰۴	۲۴۴۳	۳۹۳۸۳۰	۸۹۸۹۲۶۶
۱۳۸۲	۲۱۰۹۹۸۴	۶۲۰۳۲۵۶	۳۳۴۶	۴۳۹۸۳۰	۸۷۵۶۴۱۶
۱۳۸۳	۲۲۱۲۵۶۲	۶۲۷۰۲۹۹	۵۲۱۵	۴۷۲۹۸۰	۸۹۶۱۰۵۶
۱۳۸۴	۲۳۸۰۹۳۵	۷۰۷۰۵۳۶	۵۲۱۶	۴۶۶۱۷۰	۹۹۲۲۸۵۶
۱۳۸۵	۱۷۵۳۴۲۰	۶۵۳۵۷۶۵	۵۷۰۴	۵۵۰۵۵۰	۸۸۴۵۴۳۹
۱۳۸۶	۱۸۹۷۰۳۵	۸۰۱۰۲۳۴	۶۶۶۷	۵۵۹۱۳۰	۱۰۴۷۳۰۶۶
۱۳۸۷	۱۹۵۲۳۲۹	۴۶۳۹۳۶۶	۵۵۱۷	۵۹۱۷۰۰	۷۱۸۸۹۱۲
۱۳۸۸	۲۱۶۰۰۷۰	۵۶۱۸۹۱۸	۳۹۵۶	۶۲۰۳۲۰	۸۴۰۳۲۶۴
۱۳۸۹	۲۱۳۷۸۳۴	۵۰۳۵۳۴۰	۵۵۸۲	۶۳۷۲۲۰	۷۸۱۵۹۷۶
۱۳۹۰	۲۲۹۹۹۵۱	۶۷۱۶۰۱۰	۶۰۱۹	۶۶۹۱۹۰	۹۶۹۱۱۶۹
۱۳۹۱	۲۴۳۸۴۰۸	۵۶۳۰۲۰۶	۸۹۳۴	۶۸۳۱۰۰	۸۷۶۰۶۴۸
۱۳۹۲	۲۵۷۲۴۸۶	۵۸۳۰۱۸۴	۹۲۳۶	۷۰۷۸۱۰	۹۱۱۹۷۱۷
۱۳۹۳	۲۸۳۱۲۹۸	۶۵۱۲۴۷۶	۹۲۴۲	۷۶۴۷۲۰	۱۰۱۱۷۷۳۵
۱۳۹۴	۲۹۵۲۳۸۱	۷۱۳۲۹۶۲	۱۰۱۱۵	۷۶۷۹۶۰	۱۰۸۶۳۴۱۸
۱۳۹۵	۳۱۴۹۳۳۱	۶۷۴۲۳۰۳	۹۶۵۲	۷۹۷۴۰۰	۱۰۶۹۸۶۸۹
۱۳۹۶	۳۱۵۰۴۹۵	۶۴۹۹۰۲۳	۹۹۸۸	۸۵۰۶۲۶	۱۰۵۱۰۱۳۲

## فصل دوم: آمار، عملکرد و اقدامات شاخص بخشهای مختلف کشاورزی استان

- ✓ باغبانی
- ✓ زراعت
- ✓ حفظ نباتات
- ✓ مکانیزاسیون
- ✓ آب و خاک
- ✓ صنایع کشاورزی
- ✓ امور دام و طیور
- ✓ شیلات
- ✓ امور اراضی
- ✓ ترویج
- ✓ صدور پروانه ها و مجوزها
- ✓ سرمایه گذاری
- ✓ برنامه و بودجه
- ✓ بحران کشاورزی
- ✓ آمار و فناوری اطلاعات
- ✓ محیط زیست و توسعه پایدار کشاورزی
- ✓ توسعه مدیریت و منابع
- ✓ بازرسی، ارزیابی عملکرد و پاسخگویی به شکایات
- ✓ حقوقی
- ✓ مدیریت بازرگانی

## مدیریت باغبانی:

استان فارس با حدود بیش از ۳۴۰ هزار هکتار محصولات مختلف باغی و تولید سالانه بالغ بر ۳ میلیون تن انواع محصولات اعم از سردسیری و گرمسیری به ویژه انواع مرکبات، انگور، خرما، انجیر، انار، سیب، زیتون، انواع سبزی و صیفی جات نوبرانه و گل و گیاهان زینتی و در مجموع با رتبه اول در تولید و سطح در کشور به عنوان قطب باغبانی کشور مطرح می باشد. با توجه به مرغوبیت و بعضاً بی نظیر بودن محصولات تولیدی از جمله خرما، انجیر، انار، گل محمدی، برخی گیاهان دارویی و محصولات باغی خارج فصل در استان از دیر باز بازارهای صادراتی هدف به ویژه کشورهای حوزه خلیج فارس، عمده نیاز مصرف کنندگان خود را از این استان تامین می کنند. با توجه به طرح های راهبردی آمایش سرزمین در کشور، توسعه کشت محصولات ارزشمندی مانند خرما، پسته، انگور، گل محمدی، زعفران، گونه های تجاری گیاهان دارویی و نیز افزایش تولید محصولات نوبرانه اعم از سبزی و صیفی، قارچ خوراکی در راستای سیاستهای اصلاح الگوی کشت و استفاده بهینه از منابع آب و خاک در استان فراهم می باشد. ضمن اینکه برخی تولیدات مانند انجیر، گل محمدی، برخی گونه های کمیاب گیاهان دارویی فقط در عرصه های دیم و در شرایط نزدیک به تولید ارگانیک بهره برداری شده و به لحاظ کیفیت بی نظیرند. همچنین استان فارس به لحاظ تولید انواع نهال سالم و استاندارد و نیز تولید نشاء سبزیجات و گل در استان جهت تامین نیاز داخلی استان و بخشی از نیازهای استانهای همجوار شرایط بسیار مطلوبی را دارد. با شرایط ذکر شده در صورت رفع موانع موجود و اختصاص اعتبارات لازم و تامین ملزومات پیش بینی شده استان ظرفیت تولید سالانه بیش از ۵ میلیون تن انواع محصولات باغی به ویژه در محیط های کنترل شده را خواهد داشت.

## اطلاعات و آمار سطح، تولید و عملکرد محصولات باغی استان فارس

در مجموعه مدیریت باغبانی هر ساله متناسب با اعتبارات و تسهیلات تخصیصی، پروژه های متنوعی با هدف بهبود عملکرد و وضعیت تولید اجرا می گردد، که حاصل این اقدامات (در هماهنگی با بخش خصوصی) در سال ۹۶ در قالب جداول ذیل ارائه شده است.

**جدول شماره ۱۰: آمار سطح، تولید و عملکرد محصولات باغی استان فارس - سال ۱۳۹۶**

محصول	سطح / هکتار		کل سطح	میزان تولید / تن		عملکرد/کیلو
	آبی	دیم		آبی	دیم	
سیب	۲۶۴۵۵	۰	۲۶۴۵۵	۰	۲۵۳۲۸۳	۱۴۷۲۸
گلابی	۵۵	۴	۵۹	۱۶	۴۲۴	۱۰۳۵۱
به	۳۳۴۵	۱۹	۳۳۶۴	۱۵۲	۴۷۲۳۸	۱۵۹۳۸
سایر میوه های دانه دار	۱۲۲	۵	۱۲۷	۷	۱۳۵۷	۱۳۲۳۵
آلبالو	۳۳۶	۰	۳۳۶	۰	۱۳۳۲	۵۵۸۴
گیلاس	۱۶۱	۰	۱۶۱	۰	۳۴۶	۴۵۶۱
گوجه	۲۶۶	۱	۲۶۷	۳	۱۰۶۱	۴۵۲۲
آلو	۲۲۴۶	۱	۲۲۴۷	۹	۱۵۴۲۴	۸۰۱۶
هلو	۲۶۹۷	۱	۲۶۹۷	۲	۲۵۷۳۰	۱۰۷۲۶
شفتالو	۴۳	۰	۴۳	۰	۲۰۵	۵۷۴۱
زردآلو و قیسی	۱۹۰۱	۰	۱۹۰۱	۲	۱۲۹۷۶	۸۲۹۸
شلیل	۱۶۷	۰	۱۶۷	۰	۴۴۷	۷۳۸۳
آلوقطره طلا	۶۵	۰	۶۵	۰	۳۷۳	۶۵۱۷
سایر میوه های هسته دار	۸۳	۹	۹۲	۳۲	۱۲۲	۱۵۷۱
انگور	۲۷۵۱۲	۳۵۵۲۳	۶۳۰۳۵	۱۲۱۳۰۸	۶۴۳۸۱۹	۲۴۱۸۴
سایر میوه های دانه ریز	۵	۰	۵	۰	۱۴	۷۶۲۴
پسته	۲۵۲۹۳	۸۹	۲۵۳۸۲	۱۷۱	۲۶۹۹۴	۱۵۷۳
بادام	۵۸۹۱	۲۰۶۱۴	۲۶۵۰۵	۶۹۷۶	۱۰۹۳۹	۲۰۷۰
گردو	۶۵۸۹	۳۳۸	۶۹۲۷	۲۰۱	۱۶۲۷۳	۲۶۴۶
سنجد	۱	۰	۱	۰	۰	۲۰۰
سایر میوه های خشک	۲۸	۶۷۲	۷۰۰	۷۵۰	۱۵	۶۴۳
زالزالک	۱۰	۰	۱۰	۴۰	۶۱	۶۰۱۶
زرشک	۰	۰	۱	۰	۰	۰
سماق	۰	۰	۰	۰	۰	۰
ازگیل	۱۳	۰	۱۳	۰	۳۶	۳۰۰۰
عنانب	۱	۳	۳	۳	۰	۳
سایر میوه های سردسیری	۹۱	۰	۹۱	۰	۵۰۸	۵۸۵۹
خرما	۲۶۶۵۳	۱۳۳۷	۲۷۹۹۰	۱۹۷۲	۱۶۴۷۲۶	۷۰۸۲
پرتقال	۲۰۱۷۰	۰	۲۰۱۷۰	۰	۲۹۹۱۸۲	۱۶۱۸۳
نارنگی	۵۴۹۸	۰	۵۴۹۸	۰	۱۳۰۱۰۲	۲۸۴۲۵
لیموترش	۱۲۶۸۶	۰	۱۲۶۸۶	۰	۳۳۵۵۰۳	۳۷۶۵۳
لیموشیرین	۱۶۰۹۲	۰	۱۶۰۹۲	۰	۴۹۵۸۱۵	۳۵۰۲۳
گریپ فروت	۹۴	۰	۹۴	۰	۲۳۶۲	۲۹۱۸۹
نارنج	۳۰۳	۰	۳۰۳	۰	۳۰۰۳	۱۱۸۸۱
سایر مرکبات	۱۱۹۰	۴	۱۱۹۴	۱۵	۱۷۱۸۱	۱۸۳۱۷

**جدول شماره ۱۱: آمار سطح، تولید و عملکرد محصولات باغی استان فارس - سال ۱۳۹۶**

محصول	سطح / هکتار		کل سطح	میزان تولید / تن		عملکرد/کیلو	
	آبی	دیم		آبی	دیم	آبی	دیم
انار	۲۲۶۸۹	۳۷	۲۲۷۲۶	۲۷۳۵۲۳	۱۱۷	۱۲۸۹۵	۶۶۶۶
انجیر	۲۱۲۵	۴۵۵۲۳	۴۷۶۴۸	۴۵۲۶	۳۶۰۷۵	۲۵۹۵	۸۹۰
خرمالو	۱۶۱۰	۸	۱۶۱۷	۶۳۳۱	۵	۴۰۰۹	۶۲۱
زیتون	۸۷۱۳	۳۸۱	۹۰۹۳	۱۸۵۲۵	۲۶۰	۳۱۵۰	۷۲۱
سایر میوه های نیمه گرمسیری	۶۳	۰	۶۳	۸۵۰	۰	۱۷۰۵۹	
موز	۱۲	۰	۱۲	۶۱	۰	۵۰۸۴	
کنار	۱۰	۰	۱۰	۶۶	۰	۷۱۸۵	
سایر میوه های گرمسیری	۴	۰	۴	۲۹	۰	۱۱۴۰۰	
خیار	۱۷۶	۰	۱۷۶	۲۵۳۰۱	۰	۱۴۳۴۳۰	
گوجه فرنگی	۱۹	۰	۱۹	۴۴۵۵	۰	۲۲۹۵۲۱	
انواع فلفل	۱۶	۰	۱۶	۲۰۴۷	۰	۱۲۹۹۶۸	
سایر سبزیجات	۴	۰	۴	۱۹۰	۰	۴۶۳۴۱	
جمع سبزی و صیفی	۲۱۶	۰	۲۱۶	۳۱۹۹۳	۰	۱۴۸۳۴۹	
توت فرنگی	۳	۰	۳	۱۸۳	۰	۵۵۴۵۵	
گیاهان دارویی	۵۱	۰	۵۱	۱۸۵۰	۰	۳۶۳۵۹	
سایر	۱۲۹	۰	۱۲۹	۳۱۹۹	۰	۲۴۸۲۷	
جمع سایر محصولات گلخانه ای	۱۸۳	۰	۱۸۳	۵۲۳۲	۰	۲۸۵۸۵	
جمع محصولات گلخانه ای	۳۹۹	۰	۳۹۹	۳۷۲۲۵	۰	۹۳۳۷۰	
توت (توتستان) نوغان	۱۱	۱	۱۲	۳۲	۲	۵۰۰۰	۱۶۰۰
ازگیل ژاپنی	۴۴	۰	۴۴	۱۲۹	۰	۸۷۱۶	
زعفران	۷۲۱	۰	۷۲۱	۳	۰	۵	
گلستان (گل محمدی)	۲۳۵۹	۵۶۵۴	۸۰۱۳	۷۵۷۰	۵۹۴۱	۳۷۶۶	۱۱۰۱
غیرمثمر (درخت و درختچه ها)	۶۷۰	۱۲۹۶	۱۹۶۶	۰	۰	۰	۰
باغات مخلوط	۳۴۳	۰	۳۴۳	۲۲۹۲	۰	۷۳۰۰	
سایر محصولات مثمر	۶۳۲	۰	۶۳۲	۵۹۲	۰	۱۱۱۵	
گیاهان دارویی	۱۷۸۴	۴۱۱۹	۵۹۰۳	۵۶۷۳	۹۰۲	۴۳۶۳	۳۵۹
قارچ دکمه ای	۵۴	۰	۵۴	۱۱۲۶۰	۰	۲۰۸۴۴۱	
کل	۲۲۸۳۰۱	۱۱۵۶۳۸	۳۴۳۹۳۹	۲۹۷۵۵۳۳	۱۷۴۹۶۲	۳۱۵۰۴۹۵	۱۷۳۹



## اقدامات شاخص مدیریت باغبانی در سال ۹۶

الف) تولید نهال سالم واصلیل :

تولید نهال با اصالت و سالم زیربنای اقتصادی شدن تولید در باغات است. در همین راستا برخی از مهمترین اقدامات انجام شده عبارتند از:

۱) نظارت بر ۴۶ نهالستان مجوزدار در مناطق مختلف که در این زمینه بیش از ۷ میلیون اصله انواع نهال اعم از پیوندی، قلمه ریشه دار، پایه های رویشی و نهال های حاصل از کشت بافت در گونه های مختلف مانند سیب، هلو، بادام، انگور، انجیر، مرکبات و... تولید گردیده است. همچنین با توجه به درخواست تولیدکنندگان نهال اقدامات لازم برای چاپ بیش از ۱۷۰۰۰۰۰ عدد (برچسب تجاری) برای شناسه دار کردن نهال های تولیدی نیز انجام شد. شایان ذکر است که برای توسعه باغات تجاری، متراکم، یکدست و کاهش دوره باردهی اقتصادی از طریق تولید پایه های تجاری گزیلا، جی -اف ۶۷۷، جی -ان، ماری یانا، ایست مالینگ، فیلم، پرلت، یوسی وان و... به تعداد ۱۶۰۰۰۰ اصله برای تولید نهال های بادام، هلو، آلو، گیلان، زرد آلو، پسته، سیب و ارقام جدید انگور که توسط مرکز ایتا صدرا از طریق کشت بافت تکثیر شده است و در اختیار نهالستان ها و متقاضیان قرار گرفته است.

۲) با توجه به اهمیت محصول انار در استان و بررسی امکان توسعه کشت رقم واندرفول در مناطق شهرستان های تولید انار، به تعداد ۱۴۰۰ نهال کشت بافت و قلمه ریشه دار برای احداث باغات سازگاری در شهرستان های مرودشت، نی ریز، ممسنی، شیراز و داراب توزیع شده است. در رابطه با خرما نیز با تعامل با استانداری محترم فارس برنامه ریزی لازم جهت واردات ۸۲۰۰ نهال کشت بافت خرما رقم تجاری مجول و گرده افشان آن (رقم غنمی قرمز) از کشور امارات برای احداث باغات مادری و فراهم شدن تکثیر این رقم در بین نخل کاران استان محقق شده است.

۳) با توجه به اهمیت کشت نهال عاری از ویروس و همچنین اهمیت توسعه کشت ارقام جدید و نیز شناسایی پایه های مقاوم به کم آبی و زوال در تولید مرکبات برنامه ریزی و تهیه طرح های لازم با تعامل با سایر واحدهای ذیربط در این زمینه در حال تهیه و تدوین می باشد.

۴) پیگیری و ایجاد تعامل با مقامات محترم قضایی و انتظامی مدیریت حفظ نباتات و انجمن نهال برای تهیه دستورالعمل و اجرایی نمودن ساماندهی عرضه کنندگان نهال در سطح استان و جلوگیری از ورود نهال های فاقد مجوز به استان.

۵) توزیع یارانه نهال به مبلغ ۱۴۷۰۰۰۰۰۰ هزار ریال؛ یارانه نهال برای کمک به توسعه باغات تجاری پسته، انجیر، بادام، نخل خرما، گل محمدی، انواع مرکبات و همچنین کمک به احداث ۲۲۰ هکتار مزرعه گیاهان دارویی و تهیه پیاز زعفران در مناطق مستعد استان.

ب) توسعه کشت و افزایش تولید در محیط های کنترل شده :

۱) احداث ۱۱۳ هکتار گلخانه وسایبان در سال ۹۶، که بدین ترتیب سطح گلخانه های فعال استان به حدود ۴۰۰ هکتار می رسد. همچنین عملیات اصلاح و بهسازی گلخانه ها در سطح ۳۵ هکتار انجام شده است.

۲) تهیه برنامه اجرایی توسعه کشت در محیط های کنترل در سال ۹۷ به میزان ۱۰۰۰ هکتار، که در قالب طرح های خود اجرایی، مجتمع های گلخانه ای، روستا گلخانه، گلخانه های کوچک مقیاس و سایبان ها اجرا خواهد شد. پروژه احداث ۱۴۰ واحد ۲۰۰۰ متر مربعی در قالب طرح روستا گلخانه با اختصاص اعتبار و پیش بینی تسهیلات مناسب با همکاری صندوق حمایت کارآفرینی امید در شهرستان های پاسارگاد، مرودشت و کوارد در حال پیگیری است.

۳) تولید بیش از ۴۵۰۰۰ تن انواع محصولات نوبرانه و میوه، ۳۰ میلیون شاخه گل شاخه بریده و گلدانی، ۱۰۰ میلیون عدد انواع نشاء .

۴) با همکاری و تعامل با مدیریت ترویج و آموزش و محققین مرکز تحقیقات کشاورزی استان ضمن برپایی کارگاه های آموزشی برنامه ریزی جهت بازدید از گلخانه های موفق در استانهای اصفهان، البرز و تهران و نیز کشور ترکیه میسر شده و همچنین با معرفی کارشناسان تمامی شهرستان های استان برای طی دوره آموزشی در مرکز آموزش کرج و در پی کارآموزی در گلخانه های مستقر در شهرستانهای تحت پوشش سبب ارتقا دانش و مهارت همکاران ممکن شده است. همایش توسعه سایبان ها و افزایش عملکرد درواحد سطح در گلخانه ها که در شهرستان های جهرم، شیراز، فسا، نی ریز، کازرون، شیراز و لامرد از دیگر فعالیت های انجام شده است. ادامه فعالیت اتاق مشاورین با همکاری محققین مرکز آموزش و تحقیقات کشاورزی برای ارایه خدمات آموزشی از دیگر اقدامات انجام شده است.

۵) نظارت بر نحوه عملکرد سازمان نظام مهندسی و رسیدگی به موانع و کمک به رفع شدن مشکلات متقاضیان دریافت پروانه احداث و بهره برداری گلخانه ها و واحدهای قارچ خوراکی که با هدف دستیابی به اهداف مشخص شده و تسهیل امور متقاضیان انجام می شود.

۶) تهیه طرح جامع احداث سایبان و ارسال آن به معاونت باغبانی، که این طرح توسط آن معاونت محترم مصوب و به عنوان دستورالعمل اجرایی به تمامی استان های کشور هم ابلاغ گردید. جهت تسریع و کاهش مراجعات مردمی با موافقت ریاست محترم سازمان، مجوز صدور سایبان به مدیران شهرستان ها تفویض شد.

۷) با تعامل با سازندگان و پیمانکاران احداث گلخانه ها برنامه ریزی های لازم در جهت بهبود استانداردهای فنی و تهیه پلان های اجرایی مناسب با شرایط مختلف تولید با تاکید بر کاهش هزینه های سرمایه گذاری اولیه به منظور ترغیب متقاضیان ساخت گلخانه صورت پذیرفته است.

۸) تهیه طرح های جامع به منظور معرفی محصولات جدید و ایجاد تنوع در تولید محصولات گلخانه ای و در کنار آن تشکیل زنجیره تولید، که موجب افزایش درآمد گلخانه داران خواهد شد. ضمناً طرح جامع توسعه نرگس زارها نیز تهیه و تدوین شده است.

۹) پیگیری مستمر و مداوم برای رفع مشکلات مجتمع های گلخانه ای با هماهنگی تمامی واحدهای ذیربط و سایر ادارات و سازمان های مرتبط بویژه شرکت شهرکهای کشاورزی.

۱۰) افزایش ظرفیت تولید قارچ خوراکی به ۱۲۰۰۰ تن در سال (۳۰ درصد افزایش نسبت به سال قبل) و تهیه کتابچه تولید قارچ خوراکی و زنجیره تولید در این محصول.

پ) توسعه کشت و تولید گونه های دارویی، زعفران و گل محمدی :

۱) افزایش کشت گونه های دارویی مستعد: گل محمدی و زعفران به بیش ۵۵۰۰ هکتار، که بدین ترتیب مجموع سطح زیر کشت این گونه ها بالغ بر ۱۳۰۰۰ هکتار و میزان تولید به بیش از ۱۹۰۰۰ تن میرسد. این سیاست با توجه به کم آب بودن گونه های یاد شده، از سیاستهای استان و وزارت متبوع برای کاهش مصرف آب و تثبیت مشاغل در روستاها می باشد.

۲) راه اندازی بیش ۵۰ کارگاه آموزشی و ترویجی در شهرستانهای مختلف ضمناً در همین راستا بازدید کارشناسان شهرستانها از استان خراسان به منظور آشنایی با استعداد های آن استان و افزایش اطلاعات همکاران اعزامی با گونه های با ارزش در آن استان بویژه در زمینه تولید محصولات و فرآورده های گیاه مرتعی خارشتر و زرشک، عناب و زعفران انجام شده است. ضمناً همایش های ملی و استانی در جهت شناسایی اهمیت اقتصادی و نقش آن در افزایش سلامت جامعه در رابطه با زعفران، گل محمدی و گیاهان دارویی استان در شهرستانهای استهبان، فیروزآباد، داراب و شیراز با مشارکت مردمی نیز برگزار شده است. بازدید از گلستان های گل محمدی کشور ترکیه جهت آشنایی با نحوه تولید و ایجاد زنجیره عرضه

فرآورده های این محصول که با حضور سایر دست اندرکاران انجام شد از دیگر فعالیت های انجام شده می باشد.

۳) نظارت بر توزیع پیاز زعفران جهت حصول اطمینان از سلامت آن و نظارت بر احداث کشت نشایی مزارع گیاهان دارویی و نیز ژنوتیپ های برتر گل محمدی در مناطق مختلف استان .

۴) با توجه به تجمع کارخانجات تولید عصاره و فرآورده های جانبی شیرین بیان در فارس و نیاز کارخانجات موجود در استان به مواد اولیه باعنائیت به مشکلات روزافزون برداشت از عرصه های منابع ملی، و اهمیت صادرات گونه دارویی شیرین بیان به لحاظ صنعتی و دارویی در کشور، برای رفع این معضل ، ضمن تهیه طرح جامع کشت این گونه دارویی ، کشت نشایی این گونه به مساحت ۵۰ هکتار در شهرستان اقلید بصورت الگویی انجام شده ، که پیگیری های لازم برای افزایش سطح به ۲۵۰ هکتار نیز بعمل آمده است.

۵) تهیه و تدوین طرح جامع کشت گیاهان دارویی و زعفران ، جهت برنامه ریزی تعیین سطح و نظارت بر تولید گونه های مناسب دارویی هر منطقه از استان با تاکید بر سیاست های اصلاح الگوی کشت و مصرف بهینه منابع آب و اقتصادی کردن تولید.

ت) توسعه کشت باغات و گیاهان دارویی در اراضی شیب دار و کم بازده:

با توجه به اهمیت این طرح در کاهش فرسایش منابع آب و خاک و ایجاد اشتغال در کشور اهم اقدامات در این زمینه بشرح ذیل میباشد:

۱) شناسایی ۱۵۰۰۰ هکتار از اراضی مناسب برای انجام مطالعات اولیه و تصویب ۶۹۰۴ هکتار از اراضی مستعد در مناطق مختلف استان که از این میزان ۵۲۷۹ هکتار نیز در مرحله عقد قرارداد نهایی برای تحویل به متقاضیان می باشد.

۲) انجام خدمات مشاوره ای و کمک به تامین نهال برای احداث ۳۳۲۵ هکتار باغات انجیر، انگور، بادام و گل محمدی در عرصه اراضی شیبدار که در مستثنیات واقع شده اند.

۳) برگزاری کارگاه و همایش ملی با حضور مدیران باغبانی استانهای و برنامه ریزی برای تهیه و تدوین برنامه های اجرایی.

### ث) طرح اصلاح واحیا و بهسازی باغات:

۱) نظارت بر روند عملیات لازم برای تولید محصولات باغی در سطح استان با برگزاری کارگاه های آموزشی، بازدید از طرح های امید و پایش میزان تولید در مراحل مختلف در ۳۶۰ هزار هکتار از باغات استان .

۲) تولید بیش از ۳۱۰۰۰۰۰ تن انواع میوه و محصولات سردرختی در استان.

۳) نظارت بر احداث باغات جدید به ویژه در گونه های پسته، انجیر، خرما، زیتون و جایگزینی باغات بطوری که در حدود ۶۰۰۰ هکتار باغات جدید در استان و در سطح ۳۲۰۰ هکتار از باغات استان نیز عملیات جایگزینی و تغییر رقم با استفاده از عملیات اصلاحی انجام شده است.

۴) همکاری با ادارات ذیربط جهت تهیه طرح های جامع در رابطه با کاهش خسارات سرمازدگی و خشکسالی در سطح باغات استان.

۵) برگزاری نمایشگاه های تخصصی ، همایش و کارگاه های آموزشی در زمینه ارتقاء مکانیزاسیون و توسعه عملیات ماشینی به منظور کاهش هزینه های تولید در سطح باغات با تعامل با اداره فناوری های مکانیزه کشاورزی که بویژه در شهرستانهای شیراز، سپیدان ، جهرم و سروستان انجام شده است. ضمن آنکه در همین راستا ۲۴۰۰۰ میلیون ریال تسهیلات از محل خط اعتباری توسعه مکانیزاسیون به باغداران پرداخت شده است. همچنین اقدامات لازم برای ارتقاء مکانیزاسیون در سایر بخش های باغبانی به ویژه در زمینه تولید گیاهان دارویی و تولیدات گلخانه ای با هماهنگی با اداره مکانیزاسیون در حال پیگیری می باشد.

۶) ادامه نظارت بر اجرای عملیات اصلاحی در باغات زیتون و جایگزینی ارقام نامناسب با ارقام امیدبخش در سطح استان و احداث باغات زیتون با استفاده از ارقام مناسب در سطح ۲۰۰ هکتار در مناطق مختلف.

### ج) بررسی طرحها و تصویب آن برای پرداخت تسهیلات به متقاضیان

۱) با توجه به اولویت توسعه کشت در محیط های کنترل شده با پیگیری های انجام شده و تعامل با سایر بخش ها تا پایان سال ۱۰۷ طرح در سطح ۷۱ هکتار و به مبلغ ۱۰۴۰۹۶۸ میلیون ریال جهت متقاضیان مصوب شده، که از این میزان ۲۶ طرح به مساحت حدود ۱۷,۵ هکتار و به مبلغ ۲۸۵۸۲۴ میلیون ریال جذب گردیده است. معرفی این طرحها از محل اعتبارات صندوق توسعه صورت پذیرفته است.

۲) معرفی متقاضیان توسعه گلخانه ها ۱۰۶ طرح در سطح ۷۱ هکتار و به مبلغ ۶۳۷۸۵۸ میلیون ریال از محل تسهیلات طرح اشتغال پایدار و فراگیر روستایی مصوب گردیده است.

۳) از محل طرح اشتغال پایدار و فراگیر روستایی جهت توسعه کشت گیاهان دارویی و زعفران ۱۹۵ طرح به مبلغ ۱۳۴۹۱۴ میلیون ریال به متقاضیان پرداخت خواهد شد.

## مدیریت زراعت:

تولید انواع محصولات زراعی (شتوی و صیفی) در حوزه کشتهای راهبردی همانند گندم، کلزا، ذرت ... و سایر کشتهای برای تامین نیاز کشور و یا صادرات آنها به سایر کشورها، استان فارس را به دومین رتبه تولید با ۸ درصد از تولید کشور و ۶ درصد از سطح کشت محصولات زراعی در سطح کشور رسانده است این در حالی است که استان به دلیل خشکسالی های پیاپی دارای مشکلات فراوان به لحاظ کمبود منابع آبی می باشد که این مسئله، کاهش سطح زیرکشت را به دنبال دارد و برنامه های متناسب با وضعیت تولید و کمبود منابع آبی در دستور کار مدیریت زراعت قرار دارند. اهم این برنامه ها در زمینه های ذیل می باشد:

انتخاب ارقام مناسب با اقلیم های متفاوت استان، تعیین زمان های مناسب آبیاری متناسب با کشت، جابجایی های کشت به فصل پائیز برای بهره مندی از آب باران (متناسب با محصول)، استفاده از ارقام زودرس و میان رس (کاهش دوره کاشت) استفاده از ارقام کم آب بر و مقاوم به خشکی و شوری، استفاده از روش های نوین مدیریت مزرعه (مصرف بهینه کود، سموم، بذرو...)، اجرای سیستمهای صحیح کشت کم خاکورزی یا بی خاکورزی و کشاورزی حفاظتی.



## اطلاعات عملکردی بخش زراعت

جدول شماره ۱۲: سطح برداشت، تولید و عملکرد در هکتار محصولات زراعی در سال ۹۵-۹۶

واحد: هکتار / تن / کیلوگرم در هکتار

عملکرد	تولید				سطح			نام محصول
	آبی	جمع	آبی	جمع	آبی	جمع	آبی	
دییم	دییم	جمع	آبی	جمع	دییم	جمع	آبی	
۱.۳۱۳,۶	۵.۱۰۷	۱.۲۲۷,۶۳۴	۸۳.۶۵۸	۱.۱۴۳,۹۷۶	۲۸۷,۶۸۴	۶۳,۶۸۴	۲۲۴,۰۰۰	گندم
۱.۱۹۳	۴.۰۷۰	۲۵۵,۴۴۳	۵۰,۶۶۳	۲۰۴,۷۸۰	۹۲,۷۹۶	۴۲,۴۷۶	۵۰,۳۲۱	جو
۰	۵.۲۱۵	۱۳۲,۴۶۱	۰	۱۳۲,۴۶۱	۲۵,۴۰۰	۰	۲۵,۴۰۰	شلتوک
۰	۸.۴۰۰	۱۰۹,۴۹۴	۰	۱۰۹,۴۹۴	۱۳,۰۳۵	۰	۱۳,۰۳۵	ذرت دانه‌ای
۱.۲۶۵	۵.۰۸۶	۱,۷۲۵,۰۳۲	۱۳۴,۳۲۱	۱,۵۹۰,۷۱۱	۴۱۸,۹۱۵	۱۰۶,۱۶۰	۳۱۲,۷۵۶	جمع غلات
۷۲۷	۲.۰۵۳	۵,۵۴۰	۴,۰۰۰	۱,۵۴۰	۶,۲۵۰	۵,۵۰۰	۷۵۰	نخود
۰	۲.۳۰۶	۵۶,۷۳۲	۰	۵۶,۷۳۲	۲۴,۶۰۳	۰	۲۴,۶۰۳	لوبیا
۶۷۰	۱,۶۶۷	۵,۳۵۰	۳,۰۶۴	۲,۲۸۶	۵,۹۴۴	۴,۵۷۳	۱,۳۷۲	عدس
۰	۱,۹۴۶	۴,۲۱۰	۰	۴,۲۱۰	۲,۱۶۴	۰	۲,۱۶۴	سایر حبوبات
۷۰۱	۲,۲۴۲	۷۱,۸۳۲	۷,۰۶۴	۶۴,۷۶۸	۳۸,۹۶۰	۱۰,۰۷۳	۲۸,۸۸۸	جمع حبوبات
۰	۳,۲۲۰	۵۰,۹۷۶	۰	۵۰,۹۷۶	۱۵,۸۳۱	۰	۱۵,۸۳۱	پنبه
۰	۱,۸۳۳	۱۱	۰	۱۱	۶	۰	۶	توتون و تنباکو
۰	۴۷,۱۵۲	۵۹۱,۵۲۶	۰	۵۹۱,۵۲۶	۱۲,۵۴۵	۰	۱۲,۵۴۵	چغندر قند
۰	۱,۱۴۸	۷,۰۰۰	۰	۷,۰۰۰	۶,۱۰۰	۰	۶,۱۰۰	کنجد
۸۴۰	۰	۱۰,۵۰۰	۱۰,۵۰۰	۰	۱۲,۵۰۰	۱۲,۵۰۰	۰	گلرنگ
۰	۲,۰۰۰	۴۰۰	۰	۴۰۰	۲۰۰	۰	۲۰۰	آفتابگردان روغنی
۰	۱,۹۵۰	۱۵,۶۰۱	۰	۱۵,۶۰۱	۸,۰۰۰	۰	۸,۰۰۰	کلزا
۰	۲,۰۰۰	۱۰۰	۰	۱۰۰	۵۰	۰	۵۰	سایر دانه‌های روغنی
۸۴۰	۱۵,۵۷۷	۶۷۶,۱۱۴	۱۰,۵۰۰	۶۶۵,۶۱۴	۵۵,۲۳۲	۱۲,۵۰۰	۴۲,۷۳۲	جمع صنعتی

### جدول شماره ۱۳: سطح برداشت، تولید و عملکرد در هکتار محصولات زراعی در سال ۹۶-۹۵

واحد: هکتار / تن / کیلوگرم در هکتار

عملکرد		تولید			سطح			نام محصول
دیم	آبی	جمع	دیم	آبی	جمع	دیم	آبی	
۰	۳۹,۴۰۹	۲۴۷,۵۱۳	۰	۲۴۷,۵۱۳	۶,۲۸۱	۰	۶,۲۸۱	سیب زمینی
۰	۴۶,۷۵۷	۱۸۸,۳۸۸	۰	۱۸۸,۳۸۸	۴,۰۲۹	۰	۴,۰۲۹	پیاز
۰	۵۵,۳۶۹	۸۹۳,۳۱۶	۰	۸۹۳,۳۱۶	۱۶,۱۳۴	۰	۱۶,۱۳۴	گوجه فرنگی
۰	۲۶,۰۰۰	۲۳۳,۸۹۶	۰	۲۳۳,۸۹۶	۸,۹۹۶	۰	۸,۹۹۶	سایر سبزیجات
۰	۴۴,۱۰۶	۱,۵۶۳,۱۱۳	۰	۱,۵۶۳,۱۱۳	۳۵,۴۴۰	۰	۳۵,۴۴۰	جمع سبزیجات
۰	۳۱,۶۴۵	۱۹۴,۱۵۶	۰	۱۹۴,۱۵۶	۶,۱۳۵	۰	۶,۱۳۵	خریزه
۰	۴۹,۵۴۵	۶۲۰,۴۹۵	۰	۶۲۰,۴۹۵	۱۲,۵۲۴	۰	۱۲,۵۲۴	هندوانه
۰	۲۰,۴۰۶	۱۰۰,۶۹۶	۰	۱۰۰,۶۹۶	۴,۹۳۵	۰	۴,۹۳۵	خیار
۰	۳۲,۹۲۰	۱۱۰,۰۴۸	۰	۱۱۰,۰۴۸	۳,۳۴۳	۰	۳,۳۴۳	سایر محصولات جالیزی
۰	۳۸,۰۶۶	۱,۰۲۵,۳۹۵	۰	۱,۰۲۵,۳۹۵	۲۶,۹۳۷	۰	۲۶,۹۳۷	جمع جالیز
۰	۱۰,۵۰۰	۳۴۶,۶۹۴	۰	۳۴۶,۶۹۴	۳۳,۰۱۹	۰	۳۳,۰۱۹	یونجه
۰	۴,۹۹۸	۴۳۹	۰	۴۳۹	۸۸	۰	۸۸	شیدر
۰	۵۶,۴۰۰	۱,۰۸۰,۸۷۸	۰	۱,۰۸۰,۸۷۸	۱۹,۱۶۵	۰	۱۹,۱۶۵	ذرت علوفه ای
۰	۵,۰۴۹	۷,۵۰۲	۰	۷,۵۰۲	۱,۴۸۶	۰	۱,۴۸۶	سایر نباتات علوفه ای
۰	۲۶,۷۰۴	۱,۴۳۵,۵۱۳	۰	۱,۴۳۵,۵۱۳	۵۳,۷۵۷	۰	۵۳,۷۵	جمع علوفه
۳۸	۱,۱۲۸	۲,۰۲۵	۱	۲,۰۲۴	۱,۸۲۳	۲۹	۱,۷۹۴	سایر محصولات
۱,۱۸۰	۱۲,۶۳۶	۶,۴۹۹,۰۲۳	۱۵۱,۸۸۵	۶,۳۴۷,۱۳۸	۶۳۱,۰۶۴	۱۲۸,۷۶۱	۵۰۲,۳۰۳	کل محصولات

## فعالیت‌های شاخص مدیریت زراعت در سال ۹۶:

### ▪ گندم:

برنامه ابلاغی اقتصاد مقاومتی در سال زراعی ۹۷-۹۶: برنامه ریزی برای تولید ۱۳۸۴۹۸۲ تن گندم

عملکرد: برنامه ریزی عملکرد در واحد سطح گندم آبی ۴۵۴۵ کیلوگرم در هکتار

برنامه ریزی عملکرد در واحد سطح گندم دیم ۸۸۵ کیلوگرم در هکتار

برنامه ابلاغی سطح زیر کشت ۲۵۹۰۰۰ هکتار آبی و ۹۵۸۰۰ هکتار دیم می باشد.

پیش بینی می شود این میزان تولید مشابه پیشرفت نسبت به هدف برنامه ابلاغی، علیرغم کاهش ۴۰

درصدی بارندگی نسبت به آمار بلند مدت می باشد.

استان فارس با تولید بیش از ۱۲۰۰ هزار تن گندم حدود ۱۰ درصد از نیاز کشور را تامین نموده که

تفکیک آن ، تولید ۱۱۴۳ هزار تن گندم آبی ( با عملکرد ۵۱۰۰ کیلوگرم در هکتار ) و ۸۳ هزار تن گندم

دیم ( با عملکرد ۱۳۰۰ کیلو در هکتار ) می باشد.

### توفیقات:

پایداری در تولید همراه با کاهش سطح کشت گندم که به دلیل تنوع بخشی به ارقام و استفاده از

ارقام پرمپتانسیل، افزایش ضریب استفاده از بذر گواهی شده ، افزایش درجه مکانیزاسیون و ارتقاء

مدیریت مزرعه و رعایت اصول بهزراعی و افزایش عملکرد ایجاد شده است.

- افزایش تولید در واحد سطح ۳۰۰ کیلوگرم در گندم آبی

### ▪ چغندر قند

برنامه ابلاغی اقتصاد مقاومتی : برنامه ریزی برای تولید ۶۷۹ هزار تن چغندر قند

عملکرد : تولید چغندر قند در سال ۹۶ برابر با ۵۹۱ هزار تن به تفکیک ذیل است:

در خصوص چغندر قند بهاره (۹۶) دارای متوسط عملکرد ۴۷ تن در هکتار که این افزایش عملکرد به دلایل رعایت تاریخ کاشت، استفاده از ارقام مناسب، مبارزه بهینه با آفات و بیماری ها و ..... بوده است.

#### توفیقات:

کاشت ۱۳۲۳ هکتار چغندر پائیزه در شهرستان های قیروکارزین، خنج، جهرم، فسا، کازرون و داراب (برای اولین بار در سطح وسیع در استان و برای اولین بار در شهرستان های جهرم، کازرون، فسا و داراب) افزایش میزان مصرف بذور تولید داخل در حالی که سال های گذشته بیشتر بذور مصرفی وارداتی بوده است.

انجام عملیات بیمه زراعت چغندر پائیزه در سطح بالغ بر ۱۲۰۰ هکتار.

افزایش سطح آبیاری های تحت فشار (بالغ بر ۳۹۰ هکتار) در مزارع چغندر قند پائیزه.

ایجاد ۶ مزرعه الگویی کشوری چغندر قند پائیزه در شهرستان های قیروکارزین، خنج، جهرم، فسا، کازرون و داراب.

#### ▪ پنبه:

برنامه ابلاغی اقتصاد مقاومتی: برنامه ریزی برای تولید ۵۶۰۰۰ تن پنبه

عملکرد: برداشت پنبه به میزان ۵۱۰۰۰ تن در سطح ۱۵۸۳۱ هکتار با متوسط عملکرد ۳,۲ تن

با عنایت به سطح ابلاغی در برنامه اقتصاد مقاومتی ، از آنجایی که تجربه نشان داده است افزایش سطح زیر کشت زراعت پنبه بر اساس قیمت بازار سال قبل و بارندگی محقق می گردد . لذا با برنامه ریزی و اجرای برنامه ای متناسب با افزایش عملکرد در واحد سطح، برنامه پیش بینی برای تولید پنبه با ۱۰۵٪ پیشرفت نسبت به آن چه هدف گذاری شده بود محقق گردید .

#### ▪ حبوبات:

برنامه ابلاغی اقتصاد مقاومتی : برنامه ریزی برای تولید ۸۳۰۰۰ تن حبوبات

## عملکرد:

تولید بیش از ۷۰ هزار تن حبوبات با عملکرد در هکتار بیش از ۲۰۰۰ کیلو گرم در هکتار

## توفیقات:

علیرغم کاهش سطح زیر کشت به میزان ۶۷۴۴ هکتار نسبت به سطح ابلاغی افزایش عملکرد مشاهده شده است

### ▪ دانه های روغنی:

- برنامه ابلاغی اقتصاد مقاومتی: برنامه ریزی برای تولید ۵۰۹۹۰ تن دانه های روغنی

- عملکرد دانه های روغنی در سال ۹۶ برابر با ۳۶ هزار تن به تفکیک ذیل

- کشت کلزا در سطح ۱۹۴۲۰ هکتار (۹۶-۹۷) با رشد ۲۵۰ درصدی (۲,۵ برابر) نسبت به سال گذشته

- کشت گلرنگ در سطح ۱۲۵۰۰ هکتار (۹۵-۹۶) با رشد ۵۰ درصدی نسبت به سال گذشته و با تولید

۱۰۵۰۰ تن

- کشت کنجد در سطح ۶۰۰۰ هکتار (۹۵-۹۶) با تولید ۷۰۰۰ تن

- کشت آفتابگردان در سطح ۲۰۰ هکتار با تولید ۴۰۰ تن و با رشد ۶۷ درصدی نسبت به سال گذشته

## توفیقات:

- توزیع ۱۵۳ تن انواع بذور هیبرید پر محصول کلزای بین کشاورزان (۵۰٪ افزایش نسبت به سال قبل)

- توزیع ۸۵ دستگاه بذرکار ریزدانه کار کلزا با یارانه دولتی به منظور صرفه جویی در مصرف بذر

- اجرای طرح پایلوت ارقام فرانسوی کلزا در سطح ۳۰۰ هکتار با نظارت کارشناسان فرانسوی

- اجرای طرح پایلوت ارقام آلمانی کلزا در سطح ۵۰ هکتار با نظارت کارشناسان آلمانی

- اجرای طرح PVS کلزا با ۱۶ رقم کلزا و در ۳ شهرستان به منظور شناسایی ارقام با عملکرد بالا

- اجرای طرح تغذیه گیاهی کلزا در ۴ شهرستان به منظور افزایش عملکرد

- تنوع بخشی به ارقام کلزا در استان با کشت ۲۳ رقم کلزا
  - اجرای طرح های تراکم بوته در زراعت کلزا در کلیه شهرستان ها به منظور صرفه جویی در مصرف بذر
  - اجرای طرح pvs گلرنگ با کشت ۴ رقم گلرنگ به منظور شناسایی ارقام برتر
  - مصرف کود سولفات آمونیوم در مزارع کلزا در کلیه سطوح کشت به منظور افزایش عملکرد
  - خرید تضمینی کلزا به میزان ۱۶۳۰۰ تن و پرداخت به روز بهای محصول به کشاورزان
  - خرید تضمینی محصول گلرنگ از کشاورزان استان به میزان ۹۵۰۰ تن
  - بازدید کارشناسان فرانسوی و آلمانی از مزارع کلزا استان و ارائه توصیه های فنی لازم
  - تامین خودرو جهت کلیه شهرستانها به منظور بازدید از مزارع کلزا و ارائه توصیه های فنی
- سبزی و صیفی:

برنامه ابلاغی اقتصاد مقاومتی : برنامه ریزی برای تولید ۲۴۷ هزار تن سیب زمینی

عملکرد : تولید ۲۴۷ هزار تن سیب زمینی (۲۴۴ هزار تن مصرف خوراکی و ۳ هزار تن بذری)

\*اجرای طرح استمرار تولید محصولات سبزی و صیفی بخصوص سیب زمینی ، پیاز و گوجه فرنگی بمنظور

تامین نیاز تازه خوری و کنترل قیمت

\* اجرای طرح تلفیقی کشت نشایی ، آبیاری تیپ و استفاده از مالچ پلاستیکی در زراعت های جالیزی و

سبزی و صیفی که منجر به کاهش بیش از ۶۰ درصد آب مصرفی گردیده است و در حال حاضر بیش از

۸۰ درصد گیاهان جالیزی با این الگو، کشت می شوند که این مقدار قبل از دولت تدبیر و امید کمتر از

۱۰ درصد بوده است

\*افزایش تولید سیب زمینی بذری جهت دستیابی به افزایش عملکرد و پایداری تولید

\*در سال زراعی ۹۵-۹۶ سطح کاشت محصولات سبزی و صیفی استان بالغ بر ۶۱ هزار هکتار با

تولید ۲۵۸۸ هزار تن بوده است که از بابت سطح و تولید مقام اول را در سطح کشور دارا می باشد

\* با کشت و کار محصولات سبزی و صیفی در استان فارس تعداد ۵۰۳۰۸ نفر بهره بردار بصورت مستقیم اشتغال زایی شده اند. و همچنین تعداد ۱۱۵۱۷۷۵ نفر بصورت غیر مستقیم با کشت و کار محصولات سبزی و صیفی در ارتباط هستند

▪ برنج:

برنامه ابلاغی اقتصاد مقاومتی : برنامه ریزی برای تولید ۴۶۸۰۰ هزار تن شلتوک (با هدف کاهش سطح زیر کشت)

عملکرد : تولید ۱۳۲۰۰۰ تن شلتوک

توفیقات:

اجرای طرح های کم آبیاری در زراعت برنج که منجر به کاهش ۳۰ درصدی مصرف آب در این زراعت شده است. ترویج زراعت های کم آب بر قابل جایگزینی، اجرای موفق طرح تولید خارج از فصل مرسوم در شهرستان رستم که کاهش سطح بصورت صددرصد اتفاق نیفتاده. علیرغم برگزاری کلاسهای ترویجی و تبیین الگوی کشت و کشت جایگزین اما افزایش قیمت برنج و سود ۱۷ میلیون تومانی در هر هکتار مانع از اجرای کامل کاهش سطح و تولید گردید.

▪ جو:

ابلاغ برنامه اقتصاد مقاومتی به شهرستانها در حجم ۲۹۷۰۲۱ تن

تولید جو در حجم ۲۵۵ هزار تن از سطح ۹۲ هزار هکتار از مزارع با عملکرد ۴ تن در هکتار آبی و ۱/۱ تن در هکتار دیم

توفیقات:

۱- تهیه برنامه اقتصاد مقاومتی و ابلاغ به شهرستانها

۲- تهیه گانت چارت جو و پیگیری برنامه ها بر اساس گانت چارت

۳- اجرای طرح P.V.S جوآبی و دیم در سطح ۴۰۵۰۰ متر مربع با تعداد ۱۷ رقم آبی و ۵ رقم دیم و ۸

رقم شاهد در ۸ شهرستان استان

۴- اجرای طرح مقایسه عملکرد جو در مقادیر مختلف تراکم بذر بین ۵۰ تا ۲۵۰ کیلوگرم در هکتار در

منطقه لیوئی شهرستان شیراز

۵- اجرای طرحهای الگوئی جودر شهرستانها

▪ ذرت دانه ای :

ابلاغ برنامه اقتصاد مقاومتی تولید ذرت دانه ای در حجم ۳۲۶۴۶۹ تن به شهرستانها

تولید ۱۱۰ هزار تن ذرت دانه ای در سطح ۱۳۰۳۵ هکتار با عملکرد ۸/۴ تن در هکتار

توفیقات:

۱- استفاده از ارقام ذرت دانه ای زودرس و میان رس به جای ارقام دیر رس جهت صرفه جوئی

در مصرف آب به نحوی که ۸۰ درصد از مزارع با ارقام زود رس و متوسط رس کشت شده است.

۲- تنوع بخشی به ارقام ذرت و استفاده از ارقام جدید و مقاوم به شرایط خشکی

۳- خرید تضمینی ذرت به میزان ۱۰۸ هزار تن و عرضه در بورس که رضایتمندی کشاورزان را به همراه

داشته است.

۴- اجرای ۵۴۵۹ هکتار آبیاری تحت فشار در مزارع ذرت دانه ای

#### جدول شماره ۱۴: سطح اجرایی کشاورزی حفاظتی

جمع کل	صیفی (هکتار)		شتوی (هکتار)		سال زراعی
	بی خاکورزی	کم خاکورزی	بی خاکورزی	کم خاکورزی	
۳۰۱۱۸۷	۵۵۶۸	۴۸۲۳۴	۱۸۴۵۵	۲۲۸۹۳۰	۹۵-۹۴
۲۸۵۱۰۰	۴۱۹۵	۷۴۳۹۱	۱۶۴۹۱	۱۹۰۰۲۳	۹۶-۹۵



## مدیریت حفظ نباتات

مدیریت حفظ نباتات وظیفه مبارزه با عوامل زیان آور گیاهی را در مزارع، باغات و انبارهای نگهداری محصولات کشاورزی به عهده داشته و از جمله وظایف مهم آن می توان به موارد زیر اشاره نمود:

۱ - اجرای سیاست ها و خط مشی های سازمان حفظ نباتات در چارچوب استراتژی ها و سیاست های وزارت جهاد کشاورزی

۲ - برنامه ریزی، سیاستگذاری، هدایت و نظارت بر عملیات پیشگیری و مهار آفات

۳ - مشارکت، همکاری و هماهنگی با سایر ارگان های ذیربط به منظور تأمین و حفظ بهداشت و سلامت محصولات کشاورزی و فرآورده های گیاهی

۴ - نظارت و مبارزه با آفات عمومی و قرنطینه ای و مشارکت در مبارزه با آفات همگانی و تحلیل و ارزیابی خطر آفات قرنطینه ای

۵ - تدوین دستور العمل مهار آفات خصوصی در چارچوب خط و مشی های کلی سازمان حفظ نباتات و تلاش در جهت ترویج و نیز نظارت بر حسن اجرای آنها

۶ - گسترش شبکه های مراقبت و پیش آگاهی به منظور مقابله و مهار مؤثرتر و به موقع آفات

۷ - هدایت برنامه های کنترل آفات نباتی با استفاده علمی و موزون از کلیه روش های توصیه شده با رویکرد مدیریت تلفیقی آفات

۸ - نظارت مستمر بر کنترل کیفی آفت کش های مجاز از طریق روش های آزمایشگاهی و مزرعه ای

۹ - نظارت کامل بر فعالیت کارخانه های فرموله کننده سموم و فروشگاه های مجاز سموم، آزمایشگاه های گیاه پزشکی و شرکت ها و موسسات دفع آفات نباتی

۱۰- مشارکت فعال در اجراء مفاد پروتکل ایمنی زیستی (پدافند غیر عامل) در چارچوب وظایف سازمان حفظ نباتات

۱۱- نظارت و تدبیر مؤثر برای جلوگیری از گسترش و ورود آفات و فرآورده های گیاهی به استان و ترویج اقدامات مناسب برای کنترل آنها

۱۲- تهیه و تنظیم طرح ها و برنامه های جلوگیری از انتشار، انتقال و مبارزه با آفات.

۱۳- برنامه ریزی و ایجاد هماهنگی در اقدامات مشترک و مؤثر ملی و منطقه ای برای جلوگیری از گسترش و ورود آفات نباتی و فرآورده های گیاهی و باغی به مناطق عاری از آلودگی

۱۴- توسعه و تقویت پست های قرنطینه گیاهی و آزمایشگاه های مرجع بویژه در مبادی ورودی و خروجی

۱۵- انجام مطالعات و بررسی های لازم به منظور ردیابی عوامل خسارت زای قرنطینه ای و تعیین روش های مهار آنها مطابق با آخرین یافته های علمی جهان و نظارت بر حسن اجرای آنها

۱۶- نظارت بر حسن اجرای دستورالعمل های فنی و استانداردهای بین المللی بهداشت نباتی محصولات کشاورزی و فرآورده های گیاهی و اندام های تکثیر شونده گیاهی

۱۷- تدوین، تالیف و انتشار نشریه و جزوات آموزشی ترویجی شیوه های مبارزه با آفات عمومی و همگانی

۱۸- برنامه ریزی جهت تهیه و تدارک سموم دفع آفات نباتی جهت کنترل عوامل زیان آور گیاهی

۱۹- نظارت و برنامه ریزی به منظور مهار آفات مزارع، باغها، با توسعه و گسترش روش های غیر شیمیایی و کاربرد مواد و عوامل بیولوژیک و استفاده بهینه از سموم شیمیایی با رعایت اصول و مبانی زیست محیطی در راستای تولید محصولات کشاورزی سالم و ارگانیک مورد نیاز جامعه

۲۰- بازدید و صدور گواهی بهداشت نباتی محصولات کشاورزی جهت صدور به خارج از کشور از طریق مبادی مرزی

۲۱- برنامه ریزی جهت ردیابی و مبارزه با آفات ، بیماریها و علفهای هرز قرنطینه ای داخلی و خارجی

۲۲- آموزش کشاورزان و بهره برداران و کارکنان جهت آشنایی با آفات، بیماریها و علفهای هرز

محصولات کشاورزی و نحوه کنترل آنها با تاکید بر انجام روشهای مبارزه غیرشیمیایی و بیولوژیک

### **اطلاعات و آمار عملکردی حفظ نباتات استان فارس در سال ۹۶**

مجموع برنامه هایی که در قالب شاخصهای قابل ارزیابی در بخش حفظ نباتات کشاورزی استان برای

سال ۹۶ مد نظر بوده است منجر به دستاوردهایی گردیده که ذیلا اطلاعات و آمار عملکردی در قالب

جداول ارائه می شود:

هکتار

جدول شماره ۱۵: مقایسه گزارش عملکرد مدیریت حفظ نباتات سال ۹۶ و سال ۹۵

سال ۹۶	سال ۹۵	نوع فعالیت
۳۷۶،۹۶۰	۴۷۴،۵۸۸	نظارت بر کنترل شیمیایی آفات نباتی در محصولات زراعی
۳۳۱،۰۲۵	۴۱۱،۳۸۳	نظارت بر کنترل شیمیایی آفات نباتی در محصولات باغی
۱۳۶،۰۱۵	۲۰۹،۲۴۸	نظارت بر کنترل شیمیایی علف های هرز در محصولات باغی
۳۷۸،۷۳۰	۳۴۱،۹۰۸	نظارت بر کنترل شیمیایی علف های هرز در محصولات زراعی
۵۳۷،۸۹۲	۵۱۶،۰۷۶	نظارت بر کنترل زراعی و میکابیک با آفات نباتی زراعی و باغی
۷،۵۷۵	۷۱۰۰	نظارت بر کنترل بیولوژیک با آفات نباتی
۹۳۳۵۴	۷۴،۳۷۱	نظارت بر کنترل غیر شیمیایی با آفات نباتی
۳۵۲،۷۴۰	۱۶۵،۸۳۹	نظارت بر کنترل عوامل قرنطینه ای
۲۰۱،۸۱۷	۲۲۲،۱۱۳	نظارت بر کنترل آفات عمومی و همگانی
۲۴۱۶۴۰۸	۲،۴۲۲،۶۲۶	جمع کل

**جدول شماره ۱۶: تعداد کلینیک های گیاه پزشکی، شرکت های فرمولاسیون و مجاز ضد عفونی و انسکتاریوم های تولید**

**حشرات مفید و فروشندگی های مجاز سموم در سال ۱۳۹۶**

تعداد انسکتاریومهای تولید حشرات مفید	تعداد فروشگاههای مجاز سموم	تعداد نفرات کلینیکهای گیاهپزشکی	تعداد کلینیکهای گیاهپزشکی	نام شهرستان
	۱۲	۲۴	۵	آباده
	۸	۷	۲	ارسنجان
۱	۱۰	۱۲	۲	استهبان
	۲۱	۳۲	۸	اقلید
	۲	۳	۱	بوانات
	۱۴	۱۰	۳	پاسارگاد
	۳۶	۱۸	۳	چهرم
	۸	۶	۲	خرم بید
	۷	۲	۱	خنج
	۴	۳	۱	خرامه
	۷	۴	۱	رستم
	۴	۴	۱	زرین دشت
	۲۳	۲۸	۵	داراب
	۳۰	۸	۲	سپیدان
	۶	۳	۱	سرچهان
	۳	۳	۱	سروستان
۸	۱۳۹	۳۴	۸	شیراز
	۱۳	۱۴	۴	فسا
	۱۳	۸	۲	فراشبند
	۱۷	۱۹	۳	فیروزآباد
	۹	۱۱	۲	قیرو کارزین
	۱۸	۱۱	۳	کازرون
	۱۴	۸	۲	کوار
	۱	۳	۱	گراش
	۱۶	۴	۱	لار
	۵	۴	۱	لامرد
	۷۶	۳۷	۱۱	مرودشت
	۱۲	۱۴	۳	ممسنی
	۴	۷	۲	مهر
	۱۷	۲۷	۸	نی ریز
۹	۵۴۹	۳۶۸	۹۰	جمع

## مهمترین استراتژی های مدیریت حفظ نباتات

۱- تولید محصولات کشاورزی سالم و کافی از طریق جلوگیری از خسارت عوامل زیان آور گیاهی در این محصولات

۲- جلوگیری از ورود، استقرار و پراکنش آفات و بیماریهای قرنطینه‌ای با اتخاذ تدابیر و خط‌مشی های مناسب

۳- توسعه و تجهیز ایستگاه های پیش آگاهی به منظور پیش بینی بهترین زمان مبارزه بر علیه آفات و بیماریهای گیاهی و کاهش تعداد دفعات سمپاشی

۴- توسعه و ترویج روشهای غیر شیمیایی و بیولوژیک کنترل آفات به منظور تولید محصولات غذایی سالم و عاری از باقیمانده آفت کشها

## فعالیت های شاخص مدیریت حفظ نباتات در سال ۹۶:

✓ اجرای طرح کنترل غیر شیمیایی و بیولوژیک آفات در راستای تولید محصول سالم در سطح ۱۰۰۹۲۹ هکتار

✓ ردیابی، شناسایی و نظارت بر کنترل آفات و بیماری های قرنطینه ای در سطح ۳۵۲۷۴۰ هکتار از مزارع و باغات، ردیابی و شناسایی و کنترل مناسب آفت قرنطینه ای سرخرطومی حنایی خرما و جلوگیری از گسترش آن به سایر مناطق استان

✓ اجرای ضد عفونی محصولات کشاورزی وارداتی و صادراتی و بذور مصرفی به میزان ۶۰ هزار تن

✓ صدور گواهی بهداشت گیاهی نهال به تعداد ۳۱۱ فقره گواهی به میزان ۲،۷۰۸،۲۵۲ اصله نهال در راستای تولید نهال سالم و شناسه دار

✓ صدور گواهی بهداشت جهت محصولات صادراتی به میزان ۱۰،۰۰۰ تن محصول

✓ مبارزه بیولوژیک با استفاده از ۱۴۸۹۲۵۰۰ عدد زنبور براکون در سطح ۷۵۱۱ هکتار و ۱۲۰ هزار عدد کفشدوزک کریپتولموس در سطح ۶۰ هکتار از باغات انگور و مرکبات و ۲۴۰ گرم زنبور تریکوگراما در سطح ۴ هکتار باغات انار به منظور تولید محصول سالم و عاری از باقیمانده آفت کش ها.

✓ ردیابی و مبارزه با عوامل خسارتزا با استفاده از مواد و تجهیزات غیر شیمیایی در باغات و مزارع در سطح ۹۳۳۵۴ هکتار

✓ ایجاد ۷۷ سایت الگویی IPM (مدیریت تلفیقی آفات) در محصولات باغی و زراعی در شهرستان ها به منظور ترویج روش های غیرشیمیایی کنترل آفات

✓ عقد قرارداد با ۹۰ کلینیک گیاهپزشکی در سطح استان به تعداد ۳۶۸ نفر کارشناس برای انجام برنامه های پیش آگاهی و ردیابی آفات و بیماری های گیاهی

✓ نظارت بر عملیات بوجاری و ضدعفونی ۴۸۹۵۱ تن بذور گندم و جو توسط شرکت های ضدعفونی کننده

✓ نظارت بر عملیات بوجاری و ضدعفونی بذور گندم و جو خود مصرفی کشاورزان به میزان ۴۴۷۲۹ تن جهت پیشگیری از بیماری ها

✓ توسعه اجرای روش های IPM در محصولات سبزی و صیفی شامل گوجه فرنگی و خیار سبز و انار با استفاده از مواد و تجهیزات غیر شیمیایی و ارائه توصیه های لازم در روند اجرای عملیاتی آن توسط کلینیک های گیاهپزشکی از طریق فعالیت های مزرعه ای و میدانی

✓ توسعه روش های نوین پیش آگاهی با تجهیز مراکز جهاد کشاورزی با دستگاه های دیتالاگر و اسپورتراپ

✓ ساماندهی فروشگاه های سموم استان و برخورد جدی و تعطیلی کلیه فروشگاه های غیرمجاز و نظارت بر فعالیت آن ها

✓ اطلاع رسانی در خصوص سموم قاچاق و تقلبی به کلیه مدیریت جهاد کشاورزی شهرستان ها و ادارات

مرتبط و ارسال نمونه های سموم تقلبی و مشکوک به سازمان حفظ نباتات کشور

✓ نمونه برداری از سموم وارداتی شرکت های واردکننده، تولیدکننده و ارسال به آزمایشگاه معتمد

سازمان حفظ نباتات کشور در راستای اجرای برنامه های نظارت بر تولید و توزیع آفت کش ها

✓ اجرای موفق طرح مبارزه با سن غلات که منجر به بهبود کمی و کیفی گندم تولیدی استان شده است.

✓ اجرای طرح بهبود تکنیک های سمپاشی و ساماندهی سمپاش ها (طرح معاینه فنی سمپاش ها) به

منظور افزایش راندمان سمپاشی

✓ تهیه و تدوین برنامه جامع ردیابی و شناسایی بیماری جاروک بادام و تدوین دستورالعمل اجرایی

مدیریت بیماری

✓ انجام اقدامات مهم زیر به منظور جلوگیری از نقل و انتقال غیر مجاز نهال و جلوگیری از انتقال آفات

و بیماری های مهم به نقاط مختلف استان:

✓ دریافت حکم قضایی برای کلیه شهرستان ها جهت توقیف و برخورد با جابجایی غیرقانونی اندام های

گیاهی و نهال

✓ دریافت حکم قضایی جهت همکاری نیروی انتظامی استان با سازمان جهاد کشاورزی



## اداره مکانیزاسیون:

مکانیزاسیون کشاورزی عبارتست از انتخاب ماشین های مناسب و کاربرد صحیح آنها با رعایت ملاحظات اقتصادی و سایر اصول توسعه پایدار در فرآیند تولید و فرآوری محصولات کشاورزی. توسعه مکانیزاسیون در کلیه زیر بخش های کشاورزی شامل زراعت، باغبانی، امور دام و شیلات، جنگل و مرتع از برنامه های وزارت جهاد کشاورزی به ویژه استان فارس می باشد. با تامین ماشین های مورد نیاز در بخش کشاورزی ضمن اینکه از سختی کار کشاورزی کاسته می شود کاهش هزینه های تولید و افزایش در آمد را به همراه دارد که می توان بر تولید پایدار محصولات کشاورزی و امنیت غذایی جامعه اطمینان حاصل نمود. همگام شدن با موضوعات جدید و فناوری نوین در جهت کشاورزی حفاظتی و تولید پایدار با رعایت موضوعات زیست محیطی می تواند کشاورزی استان را به سمت کشاورزی صنعتی و سود آور سوق دهد. علاوه بر تولید، اشتغال نیز از ره آورد های مهم مکانیزاسیون در بخش کشاورزی استان بوده است که با ساماندهی رانندگان حرفه ای توانسته اشتغال مناسبی را برای بخش کشاورزی استان از طریق ارائه خدمات ماشینی در سایر استانها را ایجاد نماید.

## اطلاعات و آمار عملکردی اداره مکانیزاسیون در سال ۱۳۹۶

مجموع برنامه هایی که در قالب شاخصهای قابل ارزیابی در بخش مکانیزاسیون کشاورزی استان برای سال ۹۶ مد نظر بوده است منجر به دستاوردهایی گردیده که ذیلا به اطلاعات و آمار عملکرد در قالب جداول اشاره می شود:

**جدول شماره ۱۷ : موجودی ماشینها و ادوات کشاورزی فارس در سالهای ۱۳۹۵ و ۱۳۹۶**

((واحد : دستگاه))

۱۳۹۶	۱۳۹۵	شرح / سال	
۳۰۴۶۷	۲۹۸۴۳	تراکتور	
۳۶۲۵	۳۶۲۱	کمباین غلات	
۵۰	۵۰	کمتر از ۴,۵ اسب بخار	تیلر
۳۲۲	۳۲۲	۴,۵ اسب بخار	
۹۲۱	۹۲۱	۷,۵ اسب بخار	
۱۳۷۵	۱۳۷۵	۹ اسب بخار	
۱۹۰۹	۱۸۹۶	۱۳ اسب بخار	
۴۵۷۷	۴۵۶۴	جمع	
۵۴۰	۵۰۰	کمباین برنج ( ۷۰-۹۰ اسب بخار )	
۸۹	۸۱	چاپر	
۱۱۳	۱۱۳	دروگر بافه بند خودگردان غلات	
۱۱۴	۶۵	دروگر خودگردان علوفه	
ادوات نیرو محرکه			

**ادامه جدول شماره ۱۷ : موجودی ماشین‌ها و ادوات کشاورزی فارس در سال‌های ۱۳۹۵ و ۱۳۹۶**

((واحد : دستگاه))

۱۳۹۶	۱۳۹۵	شرح / سال	ادوات خاکورزی
۱۰۰	۱۰۹	زیرشکن	
۳۸	۲۴	سنگ جمع‌کن	
۱۷۵۴۵	۱۶۷۴۵	گاواهن برگردان‌دار یک‌طرفه	
۸۱۸	۸۰۳	گاواهن برگردان‌دار دو طرفه	
۲۴۸۳	۲۶۶۹	گاواهن قلمی	
۵۸۶	۹۲۶	گاواهن بشقابی	
۱۳۰۸	۱۱۶۵	خاک‌ورز حفاظتی	
۳۷۸	۳۴۹	رتیواتور	
۴۲۸	۶۰۱	رتیواتور باغی	
۱۷	۱۷	رتیواتور سنسوردار	
۹۶	۹۷	سیکلوتیلر	
۶۳	۷۴	روتوتیلر	
۱۳۹۱۰	۱۳۷۷۵	دیسک	
۱۶۵	۱۷۱	پادلر	
۷۹۶۳	۷۹۵۵	لولر	
۳۱۴	۳۲۵	لولر لیزری	
۷۴۸۸	۷۶۶۲	نهرکن	
۱۱۱۹۹	۱۱۲۱۹	مرزکش	
۸۹۸	۸۷۴	کولتیواتور مزرعه	
۸۴	۸۶	هرس	
۹۴۵۹	۹۵۷۰	فاروئر	
۱۵۱	۲۴۳	بسترساز	
۱۶۹	۱۶۳	مته چاله‌کن	
۱۰	۱۹	کانال‌کن کود	
۶۳	۹۷	ساقه خردکن	
۰	۰	سایر	

**ادامه جدول شماره ۱۷: موجودی ماشین‌ها و ادوات کشاورزی فارس در سال‌های ۱۳۹۵ و ۱۳۹۶**

(واحد: دستگاه)

۱۳۹۶	۱۳۹۵	شرح / سال	ادوات کاشت
۱۱۰	۱۲۲	کاشت مستقیم خطی کار	
۴۳	۲۱	کاشت مستقیم ردیف کار	
۳۵۴	۲۴۵	خطی کار کودکار	
۱۳۰	۱۲۲	عمیق کار	
۲۲۳	۲۲۴	ردیف کار مکانیکی	
۱۱۴۴	۱۲۰۴	ردیف کار پنوماتیک	
۶۷	۶۱	ریزدانه کار یونجه	
۴۷	۳۶	ریزدانه کار ردیفی پیاز	
۱۶۷	۱۷۱	کمبینات	
۱۰۵۳۳	۱۰۶۵۲	کودپاش سانتریفوژ	
۲۰۰	۱۳۸	سیب‌زمینی کار نیمه اتوماتیک	
۸۲	۷۸	سیب‌زمینی کار اتوماتیک	
۳	۴	سیرکار	
۲	۲	پیاز کار زعفران	
۱۶۳	۱۶۰	نشاء کار برنج سوارشونده	
۱۶	۱۷	نشاء کار برنج دو ردیفه راه رونده	
۳۱۱	۳۱۲	نشاء کار برنج چهار ردیفه راه رونده	
۲۰	۲۶	نشاء کار برنج شش ردیفه راه رونده	
۲۷	۲۵	ماشین‌های بانک نشاء	
۴	۹	نشاء کار سبزی و صیفی	
۰	۰	سایر	

**ادامه جدول شماره ۱۷: موجودی ماشین‌ها و ادوات کشاورزی فارس در سال‌های ۱۳۹۵ و ۱۳۹۶**

(واحد: دستگاه)

۱۳۹۶	۱۳۹۵	شرح / سال	ادوات کاشت
۱۱۰	۱۲۲	کاشت مستقیم خطی کار	
۴۳	۲۱	کاشت مستقیم ردیف کار	
۳۵۴	۲۴۵	خطی کار کودکار	
۱۳۰	۱۲۲	عمیق کار	
۲۲۳	۲۲۴	ردیف کار مکانیکی	
۱۱۴۴	۱۲۰۴	ردیف کار پنوماتیک	
۶۷	۶۱	ریزدانه کار یونجه	
۴۷	۳۶	ریزدانه کار ردیفی پیاز	
۱۶۷	۱۷۱	کمبینات	
۱۰۵۳۳	۱۰۶۵۲	کودپاش سانتریفوژ	
۲۰۰	۱۳۸	سیب‌زمینی کار نیمه اتوماتیک	
۸۲	۷۸	سیب‌زمینی کار اتوماتیک	
۳	۴	سیرکار	
۲	۲	پیاز کار زعفران	
۱۶۳	۱۶۰	نشاء کار برنج سوارشونده	
۱۶	۱۷	نشاء کار برنج دو ردیفه راه رونده	
۳۱۱	۳۱۲	نشاء کار برنج چهار ردیفه راه رونده	
۲۰	۲۶	نشاء کار برنج شش ردیفه راه رونده	
۲۷	۲۵	ماشین‌های بانک نشاء	
۴	۹	نشاء کار سبزی و صیفی	
۰	۰	سایر	

ادامه جدول شماره ۱۷: موجودی ماشین‌ها و ادوات کشاورزی فارس در سال‌های ۱۳۹۵ و ۱۳۹۶

((واحد: دستگاه))

۱۳۹۶	۱۳۹۵	شرح / سال	
۲۵۲	۲۷۳	دروگر پشت تراکتوری	ادوات برداشت
۱	۱	دروگر برنج	
۲۷۷	۵۰۲	چاپر پشت تراکتوری	
۱۲۲۰	۱۵۰۲	موور بشقابی	
۶۸۶	۱۱۳	موور کاندیشنر	
۱۲۶۴	۱۸۹۵	ریک	
۱۰۵۱	۷۰۴	بیلر	
۳۰۷	۷	بیلر استوانه‌ای	
۲۱۲۱	۲۲۴۰	خرمنکوب غلات و حبوبات ساده	
۱۱۵۹	۸۶۲	خرمنکوب غلات و حبوبات با بوجاری	
۳۳۴	۲۹۲	سیب‌زمینی‌کن	
۳۲۲	۳۲۶	چغندر کن	
۱۷	۲	برداشت پیاز	
۶۳۴	۷۰۳	هد برداشت ذرت	
۲	۱	هد برداشت آفتابگردان	
۶۴	۶۰	هد برداشت کلزا	
۰	۰	هد برداشت حبوبات	
۰	۱	کمباین سیب‌زمینی تراکتوری	
۰	۰	جداکننده گل‌زعفران	
۱۳	۱۲	کمباین چغندر تراکتوری	
۱۹	۸۹	خرمنکوب پشت تراکتوری برنج	
۷۶	۷۳	پوست‌کن برنج	
۷۲	۷۱	سفیدکن برنج	
۱۰۱	۹۰	انواع خشک‌کن	
۸	۱۲	شیکر پستی موتوری	
۶	۶	شیکر پشت تراکتوری	
۶	۷	هسته‌گیر زیتون	
۱۰	۸	روغن‌گیر زیتون	
۰	۰	میوه‌چین (مرکبات و دانه‌دارها)	
۱۰	۱	بالابر برداشت خرما	
۳۷	۴۰	بوجار ثابت	
۱۶	۲۰	بوجار سیار	
۵۶۴۷	۶۲۱۶	تریلر دو چرخ	
۳۱۶۷	۳۳۵۸	تریلر چهار چرخ	

**ادامه جدول شماره ۱۷: موجودی ماشین‌ها و ادوات کشاورزی به تفکیک شهرستان در سال ۱۳۹۶**

((واحد: دستگاه))

شهرستان	تراکتور	کمباین	دروگر
آباده	۸۵۶	۷	۳۸
ارسنجان	۵۸۱	۲۹	۴۰
استهبان	۵۰۴	۱۸	۰
اقلید	۲۴۴۳	۱۳	۰
بوانات	۲۴۰	۱۷	۱
پاسارگاد	۴۴۷	۱۶	۰
جهرم	۵۰۴	۱۲	۰
خنج	۲۰۵	۰	۲
خرمبید	۳۶۶	۴	۴۰
خرامه	۶۷۱	۷۴۳	۰
داراب	۱۳۷۴	۳۵	۰
رستم	۳۴۵	۲	۲
زرین‌دشت	۴۲۳	۴۱	۰
سپیدان	۲۰۰۱	۴۱	۳۹
سروستان	۱۶۰	۲	۱۰
شیراز	۳۵۶۳	۶۶۴	۴
فراشبند	۵۶۰	۰	۰
فسا	۸۵۰	۶۸	۵۰
فیروزآباد	۱۶۲۸	۸	۱۴
قیروکارزین	۳۹۶	۲	۰
سرچهان	۴۷۱	۰	۰
کوار	۶۰۲	۰	۰
کازرون	۱۲۷۲	۳	۰
گراش	۱۱۷	۰	۲
لارستان	۱۱۲۳	۹	۱۸
لامرد	۵۹۰	۰	۰
مرودشت	۵۶۷۶	۲۴۰۸	۰
ممسنی	۷۵۲	۱۰	۱۳
مهر	۷۳۰	۰	۰
نی‌ریز	۱۰۱۷	۱۳	۰
فارس	۳۰۴۶۷	۴۱۶۵	۲۷۳

واحد: اسب بخار در هکتار

### جدول شماره ۱۸: ضریب مکانیزاسیون

شهرستان	ضریب مکانیزاسیون
آباده	۱,۳۱
ارسنجان	۱,۹۲
استهبان	۰,۶۵
اقلید	۱,۸۵
بوانات	۰,۶۸
پاسارگاد	۱,۸۳
جهرم	۰,۷۲
خنج	۱,۲۵
خرامه	۲,۹۱
خرمید	۱,۸۲
داراب	۰,۷۵
رستم	۱,۰۵
زرین دشت	۱,۰۶
سپیدان	۱,۰۴
سرچهان	۰,۹۰
سروستان	۱,۶۶
شیراز	۲,۶۸
فراشبند	۱,۵۵
فسا	۲,۷۶
فیروز آباد	۲,۲۳
قیر و کارزین	۰,۷۸
کازرون	۱,۳۵
کوار	۲,۱۳
گراش	۲,۹۶
لارستان	۱,۲۳
لامرد	۲,۲۱
مرودشت	۳,۷۰
ممسنی	۰,۷۹
مهر	۱,۸۱
نی ریز	۰,۹۷



### فعالتهای شاخص اداره مکانیزاسیون در سال ۹۶:

✓ تامین و جذب ۷۸۶۸ دستگاه که با استفاده از تسهیلات بانکی توسط بخش خصوصی خریداری و به مجموعه ماشین های استان اضافه و مورد بهره برداری قرار گرفته است .

✓ با پرداخت تسهیلات ترجیحی با سود ۱۵ درصد تا پایان سال ۸۳۸ دستگاه با تسهیلات بانکی جذب و ۷۰۳۰ دستگاه نیز بصورت آزاد خریداری شده است.

✓ تخصیص یارانه به مبلغ ۴۳۰۰ میلیون ریال به منظور خرید تعداد ۸۶ دستگاه انواع ادوات کارنده ریز دانه کار در راستای سیاست های وزارت متبوعه در جهت توسعه کشت دانه های روغنی به منظور خودکفایی در تولید روغن مورد نیاز کشور به کشاورزان

✓ نظارت بر معاینه فنی کمباین های برداشت غلات و تشکیل اکیپ های نظارتی با همکاری شرکت تعاونی کمباین داران فارس به منظور کنترل ریزش کمباین ها

✓ برگزاری کلاس ها و گارگاه های آموزشی مزرعه ای در زمینه های کاشت صیفی، تنظیم ردیفکار و بذرکارها، کمباین های برداشت غلات و کلزا در سطح استان

✓ نهایی شدن مراحل آزمون و اخذ گواهی برای پهباد سمپاش پرنده ، با توجه به اثربخشی مثبت آن ترویج استفاده ازدستگاه مذکور در مزارع استان در جهت کاهش مصرف سموم و جلوگیری از آلودگی محیط زیست

✓ تشکیل اکیپ های نظارتی به منظور برداشت بهینه کلزا و کاهش ضایعات

✓ تشکیل کمیته ساماندهی سمپاشها به منظور نظارت بر نحوه صحیح سمپاشی مزارع و کالیبراسیون سمپاشها در جهت کاهش اثرات مخرب زیست محیطی سموم

✓ افزایش ضریب مکانیزاسیون استان به ۱/۵۷ اسب بخار در هکتار

✓ تجهیز و نوسازی ماشین های کاشت و کارنده های مخصوص ریزدانه کارها و خرید ماشین های جدید و نظارت بر آماده سازی اراضی زراعی گندم با ماشین های مناسب و جدید به منظور مکانیزه نمودن کشت های زراعی

✓ کشت مکانیزه چغندر قند : نظارت بر کاشت ، داشت و برداشت بیش از ۱۳۰۰ هکتار چغندر قند پاییزه در شهرستانهای قیر، خنج، جهرم، فسا و کازرون و تامین ماشینها و ادوات کشاورزی مورد نیاز ✓ تخصیص یارانه خرید ۶ دستگاه کمباین جاندر ۴ ردفه وش چین پنبه به مبلغ ۶۰ میلیارد ریال به ۶ نفر از متقاضیان شهرستانهای لارستان و زرین دشت و همچنین تخصیص تسهیلات کم بهره ۶ درصدی از محل تسهیلات اشتغال پایدار در مناطق روستایی به مبلغ ۴۸ میلیارد ریال به خریداران دستگاههای یاد شده با عاملیت بانک کشاورزی

## مدیریت آب و خاک:

آب و خاک به عنوان مهم ترین منابع تولید در بخش کشاورزی محسوب می شوند. در کشوری مثل ایران که با توزیع نامناسب زمانی و مکانی منابع آب مواجه می باشد و کیفیت منابع آب و خاک نقش تعیین کننده ای در تولید محصولات کشاورزی دارد، نقش سرمایه گذاری در ارتقای بهره وری عوامل فوق از اهمیت ویژه ای برخوردار است. بدین منظور مدیریت آب و خاک طرح های مشخصی را در طول برنامه توسعه پنجم ارایه و پیگیری نموده که از جمله آن ها، توسعه آبیاری تحت فشار، احداث شبکه های فرعی آبیاری و زهکشی، تجهیز و نوسازی اراضی کشاورزی، احیاء و مرمت قنوات، احداث طرح های کوچک و زود بازده تأمین آب، انتقال آب با لوله، احداث کانال های آبیاری عمومی و پوشش انهار سنتی می باشد.

### اطلاعات و آمار عملکردی مدیریت آب و خاک در سال ۹۶

مجموع برنامه هایی که در قالب شاخصهای قابل ارزیابی در بخش آب و خاک کشاورزی استان برای سال ۹۶ مد نظر بوده است منجر به دستاوردهایی گردیده که اطلاعات و آمار عملکردی در قالب جداول ذیل ارائه می شود:

جدول شماره ۱۹: عملکرد طرح های آب و خاک در سال های ۱۳۹۵ و ۱۳۹۶

۱۳۹۶	۱۳۹۵	عنوان طرح	
۲۳۹۳۹	۵۷۴۷	اجرای سیستم های آبیاری تحت فشار (هکتار)	
۱۱۷	۲۳	احداث شبکه های فرعی آبیاری و زهکشی (کیلومتر)	
۱۲	پرداخت	احداث و بهسازی کانال های آبیاری عمومی (کیلومتر)	
۱۹۴۱	۲۶۰۰	تجهیز و نوسازی اراضی مدرن (هکتار)	
۴۲۰	دیون	تجهیز و نوسازی اراضی سنتی (هکتار)	
۴۰	دیون	احداث جاده دسترسی (کیلومتر)	
۰,۳۵	۰,۲	طرح های کوچک و زودبازده تأمین آب (میلیون متر مکعب)	
۱۲۶	۱۲	ملی	طرح احیاء و مرمت قنوات (رشته)
۷۲	دیون	استانی	

**جدول شماره ۲۰ : عملکرد طرح های آبیاری تحت فشار شهرستانهای فارس در سال ۱۳۹۶**

(( واحد : هکتار ))

شهرستان	سطح اجرا شده
آباده	۸۳۶
ارسنجان	۶۹۶
استهبان	۷۲
اقلید	۴۲۶۵
بوانات	۹۶
پاسارگاد	۷۳۲
جهرم	۵۲۸
خرمبید	۷۴۶
خنج	۳۵۳
داراب	۶۳۱
رستم	۳۶۰
خرامه	۱۷۵
سپیدان	۶۱۹
سروستان	۵۷۲
شیراز	۱۵۴۶
فراشبند	۶۱۱
فسا	۶۵۵
فیروزآباد	۶۵۴
قیروکارزین	۷۱۳
کوار	۱۱۵۵
کازرون	۵۶۷
گراش	۱۶۵
لارستان	۲۱۵۳
لامرد	۱۳۲۶
مرودشت	۱۹۸۲
ممسنی	۱۰۶
مهر	۵۹۰
نیریز	۶۹۰
سرجهان	۹۹
زرین دشت	۳۴۶
فارس	۲۳۹۳۹

### جدول شماره ۲۱: عملکرد طرح های توسعه سامانه های نوین آبیاری در سال ۱۳۹۶

(( واحد: هکتار ))

شهرستان	اجرای سیستم- های آبیاری بارانی	اجرای سیستم های آبیاری موضعی (قطره ای و نواری)	اجرای سیستم- های آبیاری کم فشار
آباده	۶۱۳	۲۲۳	
ارسنجان	۱۶۳	۴۰۷	۱۲۶
استهبان	۰	۶۶	۶
اقلید	۳۹۲۱	۳۴۴	
بوانات	۵۶	۴۰	
پاسارگاد	۳۲۵	۴۰۷	
جهرم	۵۹	۴۶۹	
خرمبید	۴۲۹	۳۱۷	
خنج	۰	۳۵۳	
داراب	۱۴	۶۱۷	
رستم	۹۲	۲۶۸	
سپیدان	۳۱۵	۳۰۴	
سروستان	۷	۴۲۲	۱۴۳
شیراز	۱۲۳۱	۳۰۹	۶
فراشبند	۴۲	۵۶۹	
فسا	۱۹	۶۳۶	
فیروزآباد	۴۸۸	۱۶۶	
قیروکارزین	۲۰	۶۹۳	
خرامه	۵۳	۱۱۵,۵	۶,۵
کوار	۶۱۰	۵۴۵	
کازرون	۱۶۳	۴۰۴	
گراش	۰	۱۶۵	
لارستان	۷۰	۱۹۹۱	۹۲
لامرد	۰	۱۲۲۶	
مرودشت	۹۰۲	۸۷۳,۵	۲۰۶,۵
ممسنی	۵۵	۵۱	
مهر	۱۹۷	۳۸۰	۱۳
نی ریز	۲۳	۸۵	۵۸۲
سرجهان	۵	۹۴	
زرین دشت	۱۲	۳۳۴	
فارس	۹۸۸۴	۱۲۸۷۴	۱۱۸۱

**جدول شماره ۲۲: عملکرد طرح های آب و خاک به تفکیک شهرستان در سال ۱۳۹۶**

شهرستان	تجهیز و نوسازی اراضی (هکتار)		احیاء و مرمت قنوت (رشته)		عملیات انجام شده جاده بین مزارع (کیلومتر)	کانالهای آبیاری وزهکشی (کیلومتر)		طرح های کوچک تامین آب (میلیون مترمکعب)
	ملی	استانی	ملی	استانی		ملی	استانی	
آباده	۰	۱۹	۱۲	۳		۷	۰,۲	
ارسنجان	۰	۳۱	۱	۳		۷	۰,۲	
استهبان	۵۱	۹۸	۲	۳		۰	۰,۴	۰,۰۲
اقلید	۱۱۴	۱۳	۶	۳		۷	۱,۳	
بوانات	۰	۹	۱۰	۵		۷	۰,۲	
پاسارگاد	۰	۵	۱	۱		۰	۰,۲	
چهرم	۰	۰	۳	۵	۲	۰	۰,۶	۰,۰۶
خرامه	۹۳	۱۶	۱	۱		۰	۰,۲	
خرمبید	۴۰	۲۳	۱۱	۳		۷	۰,۲	
خنج	۶۹	۰	۱	۲	۴	۴	۰,۲	۰,۰۱
داراب	۷۶	۸	۱۸	۵	۳,۳	۴	۰,۲	۰,۱۴
رستم	۷۶	۵	۱	۰		۶	۰,۴	
زرین دشت	۹۸	۹	۱	۱		۰	۰,۲	۰,۰۳
سپیدان	۵۵	۰	۱۴	۲		۹	۱,۸	
سروستان	۴	۵	۱	۲		۰	۰,۲	
شیراز	۱۳۴	۲۲	۱۱	۱		۷	۰,۴	
فراشبند	۴۸	۱۳	۱	۱	۲,۴	۹	۰,۲	۰,۰۱
فسا	۰	۲۶	۶	۴	۳	۰	۰,۴	
فیروزآباد	۵۵	۱۸	۱	۳	۲	۳	۰,۴	
قیروکارزین	۰	۹	۱	۳	۱۵,۸	۳	۰,۴	۰,۰۲
کازرون	۵۵	۱۰	۲	۲		۱۰	۰,۶	۰,۰۲
کوار	۵۲	۰	۱	۱		۳	۰,۲	
گراش	۸۹	۰	۱	۱		۳	۰,۲	
لارستان	۴۳۴	۲۱	۲	۲	۱,۵	۰	۰,۲	۰,۰۳
لامرد	۵۵	۰	۱	۲		۰	۰,۲	۰,۰۱
مرودشت	۱۵۲	۲۱	۴	۲		۷	۰,۴	
ممسنی	۰	۱۸	۱	۰		۷	۰,۹	
مهر	۱۴۰	۸	۱	۳	۶	۰	۰,۲	
نیریز	۰	۰	۴	۴		۰	۰,۶	
سرچهان	۵۱	۱۳	۶	۴		۷	۰,۲	
فارس	۱۹۴۱	۴۲۰	۱۲۶	۷۲	۴۰	۱۱۷	۱۲	۰,۳۵

### فعالتهای شاخص مدیریت آب و خاک در سال ۹۶:

- ✓ اجرای ۲۳۹۳۹ هکتار آبیاری تحت فشار در سال ۹۶ موجب صرفه جویی در بیش از ۹۵ میلیون متر مکعب آب زراعی ، افزایش ۳۵۸۰ تن محصولات کشاورزی، کاهش بیش از ۱۷۰ تن مصرف کود و سم شیمیایی گردیده است .
- ✓ برنامه احداث شبکه های فرعی آبیاری و زهکشی با اعتبار مصوب ۲۱۱۰۰۰ میلیون ریال و عملکرد ۱۲ ماهه در سطح ۱۹۱۶ هکتار و صرفه جویی آب بمیزان ۷۶ میلیون متر مکعب در سال .
- ✓ اجرای ۱۹۴۱ هکتار عملیات تجهیز و نوسازی اراضی مدرن و سنتی در حوزه موند که موجب صرفه جویی ۴/۶ میلیون متر مکعب آب و ۵۵۹ هزار متر مکعب سوخت گردیده است .
- ✓ اجرای ۵ طرح کوچک زودبازده تامین آب (حجم آب تامین شده : ۳۵۰ هزار متر مکعب)
- ✓ احیا و مرمت قنوات به طول ۱۵ کیلومتر
- ✓ ( لازم به ذکر است که عملکرد اعلام شده تا پایان سال مالی ۱۳۹۶ می باشد )



## **مدیریت صنایع تبدیلی و غذایی:**

صنایع تبدیلی و غذایی کشاورزی به صناعی اطلاق می شود که با کمک آن می توان بخشی از محصولات زراعی و باغی را با به کارگیری روش های فیزیکی و شیمیایی تغییر وضع داده و بدین وسیله ماندگاری این محصولات را بیشتر و مصرف و عرضه آن را، مناسب تر نمود و در مجموع از طریق این نوع صنایع ارزش اقتصادی محصولات را بالاتر برد و یا صناعی که فرآورده های کشاورزی را تبدیل به مواد و کالای نیمه ساخته و یا آماده مصرف می سازد را صنایع تبدیلی می نامند. در کشورهای توسعه یافته تا ۸۰٪ تولیدات بخش کشاورزی وارد چرخه صنایع تبدیلی و تکمیلی و نهایتاً صادرات می گردد.

### **اطلاعات و آمار عملکردی مدیریت صنایع تبدیلی و غذایی در سال ۹۶**

مجموع برنامه هایی که در قالب شاخصهای قابل ارزیابی در معاونت صنایع تبدیلی و غذایی استان برای سال ۹۶ مد نظر بوده است که اطلاعات و آمار عملکردی در قالب جداول ذیل ارائه می شود:

جدول شماره ۲۳: جواز های تاسیس صادره در سال ۱۳۹۶

شهرستان	تعداد	ظرفیت (تن)	سرمایه ثابت (میلیون ریال)	اشتغال (نفر)
آباده	۱	۱۵۰	۶۵۰۰	۸
ارسنجان	۲	۱۲۰۰	۲۲۰۰۰	۱۴
استهبان	۷	۳۶۷۰	۹۱۰۰۰	۴۷
اقلید	۸	۱۵۴۰۰	۲۳۲۲۰۰	۶۶
بوانات				
پاسارگاد	۱	۲۰۰۰	۱۲۰۰۰	۷
جهرم	۱۵	۱۹۰۲۰	۶۰۷۰۰۰	۱۶۴
خرامه	۱	۲۵۰۰	۱۲۰۰۰	۴
خرم بید				
خنج				
داراب	۱۰	۹۵۰۰	۱۴۱۵۰۰	۷۱
رستم				
زرین دشت	۱	۳۰۰	۱۷۰۰	۳
سپیدان	۱۱	۴۹۷۰	۲۸۳۰۰۰	۱۱۲
سرچهان	۱	۱۰۰	۵۳۰۰۰	۱۳
سروستان	۲	۱۰۵۰	۷۷۵۰۰	۱۵
شیراز	۲۶	۴۶۳۸۱	۹۰۲۸۰۰	۲۷۸
فرشبند	۱	۳۰۰	۵۰۰۰	۳
فسا	۳	۳۶۰۰	۲۷۵۰۰	۱۸
فیروزآباد	۶	۱۰۳۲۰	۶۹۲۰۰	۳۲
قیروکارزین	۸	۶۱۰۰	۱۳۹۲۴۰	۱۰۸
کازرون	۷	۲۰۲۰۰	۱۹۴۵۰۰	۵۱
کوار	۱	۲۰۰۰	۴۱۰۰۰	۵
گراش				
لار	۳	۷۲۰۰	۴۳۰۰۰	۲۲
لامرد				
مرودشت	۱۴	۹۳۳۰	۱۷۱۵۰۰	۸۹
ممسنی				
مهر	۱	۱۰۰	۳۵۰۰۰	۲۰
نی ریز	۲	۶۰۰	۲۶۵۰۰	۲۰
جمع	۱۳۲	۱۶۵۹۹۱	۳۱۹۴۶۴۰	۱۱۷۰

**جدول شماره ۲۴: جوازهای تاسیس صادره تا پایان ۱۳۹۶**

شهرستان	تعداد	ظرفیت (تن)	سرمایه ثابت (میلیون ریال)	اشتغال (نفر)
آباده	۲۴	۵۲۵۵۹۲	۲۸۴۹۸۰	۳۶۷
ارسنجان	۱۸	۱۳۴۹۵۰	۲۰۷۸۷۵	۲۱۸
استهبان	۴۹	۱۱۸۱۷۰	۳۴۴۰۸۷	۵۵۱
اقلید	۶۲	۱۷۴۴۵۰	۵۹۵۶۶۲	۶۷۸
پوانات	۲۵	۸۵۸۵۰	۲۶۷۱۸۳	۳۵۰
پاسارگاد	۴۴	۲۴۳۹۷۰	۶۵۶۳۵۷	۶۸۶
جهرم	۹۳	۳۴۰۸۸۰	۱۴۸۱۳۲۳	۱۱۰۴
خرامه	۳۳	۹۳۹۲۷	۳۵۹۸۸۵	۲۵۱
خرم بید	۲۶	۱۵۷۴۳۰	۳۶۱۲۰۳	۳۷۲
خنج	۶	۲۵۱۰۰	۱۹۷۶۰۰	۱۰۹
داراب	۷۰	۲۷۷۴۸۰	۵۵۰۲۷۶	۶۹۳
رستم	۱۸	۳۲۳۵۰	۴۰۳۶۳	۹۵
زرین دشت	۱۲	۵۶۴۰۰	۹۹۴۴۵	۱۴۲
سپیدان	۸۰	۲۹۶۷۰۰	۱۱۳۱۵۲۰	۱۱۰۱
سرچهان	۱۸	۴۴۷۰۰	۱۶۸۰۰۰	۲۲۴
سروستان	۴۳	۱۴۲۲۰۵	۶۳۵۸۳۳	۵۵۱
شیراز	۳۰۰	۸۷۰۹۵۷	۵۵۸۸۰۵۰	۴۰۱۲
فراشبند	۱۰	۴۱۹۰۰	۱۴۳۹۰۰	۱۱۶
فسا	۴۲	۳۰۴۲۹۰	۲۴۸۹۵۶	۵۳۳
فیروزآباد	۷۵	۲۱۴۰۶۵	۴۹۲۴۷۳	۶۳۰
قیروکارزین	۳۲	۹۳۵۵۰	۵۴۲۴۳۸	۳۲۷
کازرون	۱۲۹	۳۵۸۸۸۵	۱۸۴۴۰۱۹	۱۳۲۳
کوار	۴۰	۲۶۳۳۹۳	۵۲۲۶۱۸	۵۸۶
گراش	۵	۲۳۵۰۰	۱۳۶۹۰۰	۸۳
لار	۲۱	۱۲۲۴۳۰	۲۲۱۵۸۱	۳۲۸
لامرد	۲۰	۱۰۳۲۰۰	۲۸۰۵۹۲	۳۴۸
مرودشت	۱۹۸	۸۹۰۵۰۵	۲۴۰۹۷۲۵	۲۳۹۶
ممسنی	۲۹	۹۷۲۰۷	۲۴۲۸۸۴	۳۰۴
مهر	۹	۲۰۴۰۰	۲۳۳۱۰۰	۱۴۳
نی ریز	۵۱	۱۲۳۰۵۵	۴۵۴۰۱۲	۴۸۱
جمع	۱۵۸۲	۶۲۷۷۴۹۱	۲۰۷۴۲۸۴۰	۱۹۱۰۲

جدول شماره ۲۵: واحدهای به تولید رسیده در سال ۱۳۹۶

شهرستان	تعداد	ظرفیت (تن)	سرمایه (میلیون ریال)	اشتغال (نفر)
آباده	۲	۲۱۰۰	۳۶۴۰۰	۱۸
ارسنجان	۱	۵۵۰	۹۵۰۰	۷
استهبان	۵	۶۸۰۰,۹	۵۷۵۰۰	۴۰
اقلید	۵	۲۱۷۰۰	۲۶۷۲۰۰	۱۲۹
بوانات				
پاسارگاد	۱	۳۰۰	۱۷۰۰۰	۹
جهرم	۲	۱۰۰۰	۳۴۵۰۰	۱۶
خرامه	۳	۶۰۰۰	۳۸۷۵۰	۱۵
خرم بید				
خنج	۱	۷۰۰۰	۶۶۰۰۰	۳۵
داراب	۱	۲۰۰۰	۸۰۰۰	۳
رستم				
زرین دشت				
سپیدان	۳	۱۳۷۸۰	۱۶۳۰۰۰	۱۸
سروستان				
شیراز	۲۴	۱۳۱۱۵۶	۷۶۳۴۰۰	۶۳۷
فراشبند				
فسا	۱	۲۰۰۰	۶۵۰۰	۵
فیروزآباد	۷	۱۰۶۳۰	۱۹۲۵۰۰	۸۴
قیروکارزین				
کازرون	۷	۱۲۷۵۰	۱۶۱۵۰۰	۴۶
کوار	۱	۱۰۰	۱۲۰۰	۲
گراش				
لار				
لامرد				
مرودشت	۸	۴۶۸۵۰	۲۳۳۰۰۰	۶۸
ممسنی				
مهر	۱	۲۵۰	۲۵۰۰	۳
نی ریز				
جمع	۷۳	۲۶۴۹۶۶,۹	۲۰۵۸۴۵۰	۱۱۳۵

جدول شماره ۲۶: واحدهای به تولید رسیده تا پایان سال ۱۳۹۶

شهرستان	تعداد	ظرفیت (تن)	سرمایه ثابت (میلیون ریال)	اشتغال (نفر)
آباده	۸	۱۳۲۵۰	۱۰۶۱۸۰	۶۵
ارسنجان	۱۰	۱۰۹۲۵۰	۱۴۳۲۷۵	۱۲۰
استهبان	۲۰	۶۹۳۰۰,۹	۱۵۰۵۳۷	۲۸۷
اقلید	۱۳	۵۵۲۰۰	۳۲۳۱۲۸	۲۴۵
بوانات	۵	۲۹۸۰۰	۷۲۰۶۱	۹۳
پاسارگاد	۲۴	۱۳۲۵۷۰	۲۸۱۸۶۷	۳۸۴
جهرم	۳۲	۱۴۳۲۵۵	۳۸۸۲۲۳	۳۶۳
خرامه	۲۰	۶۲۶۷۷	۱۰۶۰۵۰	۱۰۳
خرم بید	۴	۴۰۳۳۰	۲۷۵۰۳	۸۴
خنج	۲	۱۵۰۰۰	۸۴۵۰۰	۴۷
داراب	۲۸	۱۴۵۵۸۰	۱۵۱۶۷۵	۲۵۶
رستم	۱۴	۲۶۸۵۰	۱۳۵۶۳	۴۴
زرین دشت	۴	۳۰۰۰۰	۴۹۷۴۵	۴۹
سپیدان	۲۴	۱۴۶۲۶۰	۲۸۹۳۸۲	۳۰۰
سروستان	۱۶	۷۳۱۱۰	۳۱۹۶۳۳	۲۰۰
شیراز	۱۲۶	۵۵۸۳۵۴	۲۲۲۱۹۰۷	۲۶۶۶
فراشیند	۳	۱۶۴۰۰	۲۰۴۰۰	۱۸
فسا	۲۰	۱۷۹۵۹۰	۸۷۴۰۴	۲۴۷
فیروزآباد	۳۸	۱۳۴۰۰۵	۲۸۶۱۰۴	۳۵۸
قیروکارزین	۵	۳۳۴۰۰	۳۱۳۹۸	۴۵
کازرون	۴۷	۱۱۷۲۹۵	۵۶۳۸۸۰	۵۳۲
کوار	۱۴	۱۱۵۲۴۳	۱۹۰۱۷۹	۲۷۷
گراش	۱	۴۰۰۰	۵۲۰۰	۵
لار	۵	۷۶۶۰۰	۹۰۴۹۴	۱۶۹
لامرد	۶	۴۵۰۵۰	۶۵۲۴۲	۸۵
مرودشت	۱۰۸	۵۷۱۰۳۰	۹۴۹۲۵۹	۱۳۸۸
ممسنی	۱۵	۶۳۹۰۷	۹۴۶۱۲	۱۲۰
مهر	۳	۷۲۵۰	۲۶۳۰۰	۲۱
نی ریز	۱۷	۴۵۵۰۰	۷۷۸۴۹	۱۳۵
جمع	۶۳۲	۳۰۶۰۰۵۶,۹	۷۲۱۷۵۵۰	۸۷۰۶

**جدول شماره ۲۷: واحدهای به تولید رسیده براساس محصول**

اشتغال اسمی (نفر)	سرمایه ثابت (میلیون ریال)	ظرفیت اسمی	تعداد	محصول
۴۵	۴۳۷۰۹	۴۸۰۵	۵	آب لیمو، سرکه و آبغوره
۱۷۹	۱۸۵۹۴۹	۱۲۴۱۲۰	۱۳	آب میوه، شربت و شیر
۳۶۲	۱۶۳۳۲۵	۲۱۷۵۸۷	۱۰۵	برنج سفیدشده
۱۸	۲۳۳۰۰	۷۵۰,۹	۳	بسته بندی ادویه و زعفران
۶۰	۴۱۰۶۱	۴۰۸۰۰	۹	بسته بندی بذر
۳۵	۵۲۴۰۰	۱۵۹۰۰	۹	بسته بندی تخم مرغ
۲۳۴	۱۴۳۶۳۴	۳۵۸۵۵	۲۱	بسته بندی حبوبات
۴۲۲	۳۹۳۵۹۰	۶۷۷۲۵	۳۴	بسته بندی خشکبار
۱۲۷	۱۵۶۹۰۰	۱۸۴۲۰	۱۳	بسته بندی سبزیجات
۳۰	۱۶۵۵۰	۱۵۰۰	۳	بسته بندی عسل
۴۵	۱۵۴۶۰	۱۷۷۵	۶	بسته بندی قارچ
۴۱	۵۴۰۰۰	۵۳۵۰	۲	بسته بندی قند و شکر
۱۳۳	۹۱۶۱۷	۲۵۹۰۰	۱۷	ترمینال پسته
۷	۱۱۰۰۰	۹۰۰	۱	تصفیه وبسته بندی کشمش
۴۹۵	۱۶۴۷۸۵	۵۱۵۸۴۹	۶۲	خشک کردن ذرت تر
۴۰۸	۴۱۸۶۸۹	۵۷۸۵۸۰	۳۸	خوراک دام، طیور و آبزیان
۱۰۸	۸۲۲۶۲	۲۱۰۵۰	۱۰	درجه بندی وبسته بندی خرما
۲۶۹	۲۳۵۸۷۰	۱۶۴۹۰۰	۲۵	درجه بندی وبسته بندی میوه جات
۱۳۸۲	۸۴۳۸۳۷	۲۲۵۶۷۰	۵۷	رب گوجه فرنگی
۱۰۸	۲۹۶۰۰۰	۸۸۷۰۰	۳	روغن کشی
۳۳۰	۹۳۳۱۷۲	۱۲۳۵۰۰	۴۰	سردخانه
۴۳۹	۲۳۹۸۲۷	۶۶۸۰۰	۳۲	شوریجات و ترشیجات
۳۹۰	۲۹۴۷۲۹	۳۴۸۸۰	۳۳	عرقیات، گلاب و اسانس
۸۸	۹۲۷۶۰	۲۳۷۲۰	۶	فرآورده های شیلاتی
۱۹۱	۳۵۳۱۷۰	۳۲۴۰۰	۹	فرآورده های گوشتی
۱۲۶۶	۶۷۴۳۹۰	۳۱۹۸۳۴	۳۶	فرآورده های لبنی
۱۱۸۳	۹۰۵۵۵۰	۱۵۹۸۸۶	۱۳	فعالیت های کشتارگاهی
۸۴	۶۲۱۱۴	۱۳۶۵۰	۴	کنسرو انواع غذاهای آماده
۱۷۶	۱۴۵۳۰۰	۷۹۰۰۰	۱۸	کودبیولوژیک
۵۱	۸۲۶۰۰	۵۰۲۵۰	۵	محصولات آردی و غلات
۸۷۰۶	۷۲۱۷۵۵۰	۳۰۶۰۰۵۶,۹	۶۳۲	جمع

**جدول شماره ۲۸: عملکرد واحدهای صنایع تبدیلی فارس**

تا پایان ۹۶	واحد	شاخص	واحدهای به تولید رسیده
۶۳۲	فقره	تعداد واحد تولیدی	
۳۰۶۰,۰۶	هزارتن	ظرفیت	
۳۷۳۱,۱۱	هزارتن	جذب ماده خام	
۷۲۱۷,۵۵	میلیارد ریال	میزان سرمایه	
۸۷۰۶	نفر	میزان اشتغال	
۴۴۲,۱۷۲	هزارتن	کاهش ضایعات	
۷۶۴۱۲۸۲	تن	ظرفیت فرآوری	
۳۰۶۰۰۵۶	تن	مجوزهای مربوط به جهاد	
۴۵۸۱۲۲۶	تن	مجوزهای مربوط به صنعت و معدن	

**جدول شماره ۲۹: صادرات صنایع تبدیلی بخش کشاورزی در سال ۱۳۹۶**

شهرستان	حجم صادرات (تن)	ارزش کل صادرات (دلار)
ارسنجان	۳۰۰	۳۰۰,۰۰۰
استهبان	۲۶۳۱	۲۰,۶۳۵,۲۰۰
پاسارگاد	۱۱۲۰	۱,۰۵۸,۰۰۰
جهرم	۶۷۵	۵۵۶,۷۵۰
خرم بید	۲۸۳	۲۵۷,۴۰۶
داراب	۷۴۹,۲۰۵	۱,۲۰۲,۲۱۰
سپیدان	۴۰۵	۸۰۷,۵۰۰
شیراز	۶۷۶۹۵	۵۲,۶۲۴,۴۰۰
فراشبند	۵۲۳۰	۴,۱۸۴,۰۰۰
فسا	۲۸۰,۸	۳۳۶,۹۶۰
فیروزآباد	۱۱۱۶,۵	۱,۵۸۳,۰۰۰
قیروکارزین	۱۵۰۰	۱,۲۰۰,۰۰۰
کازرون	۳۸۳۰	۳,۰۸۶,۰۰۰
مرودشت	۱۶۵۸۸,۸	۱۶,۵۲۹,۷۸۰
نی ریز	۱۲	۱۲۰,۰۰۰
جمع	۱۰۲۴۱۶,۳۱	۱۰۴,۴۸۱,۲۰۶



**جدول شماره ۳۰: صادرات صنایع تبدیلی بخش کشاورزی بر اساس محصول در سال ۱۳۹۶**

محصول	حجم صادرات (تن)	ارزش کل صادرات (دلار)
اسانس	۱,۵	۱۵۰,۰۰۰
انجیر	۴۶۴۹,۷۶۵	۳۷,۰۲۲,۵۹۰
انواع میوه و سبزی	۶۵۵۰۵	۳۶,۱۰۲,۷۵۰
آویشن	۶۲	۴۳۴,۰۰۰
بادام کوهی	۱۵	۳۰,۰۰۰
بسته بندی ماهی و میگو	۴	۲۰,۰۰۰
بنه کوهی	۵	۳۰,۰۰۰
پسته	۱۲	۱۲۰,۰۰۰
حبوبات	۱۰	۲۰,۰۰۰
خرما	۱۱۵۴۹	۹,۲۵۹,۲۰۰
رب گوجه فرنگی	۱۶۹۳۵,۶۶	۱۶,۹۳۵,۶۶۰
سیب	۴۰۰	۸۰۰,۰۰۰
شوریجات و ترشیجات	۱۶۴۲,۱۴	۱,۴۷۷,۹۲۶
عرقیات و گلاب	۱۲۸۰	۱,۵۳۶,۰۰۰
عسل	۲۵	۱۲۵,۰۰۰
غنچه گل محمدی	۴,۹۴	۳۹,۵۲۰
فرآورده های لبنی	۲۸۰,۸	۳۳۶,۹۶۰
گل نرگس	۱۵	۲۲,۵۰۰
نعنا	۱۴,۵	۱۱,۶۰۰
نوشیدنی های گیاهی	۵	۷,۵۰۰
جمع	۱۰۲۴۱۶,۳۱	۱۰۴,۴۸۱,۲۰۶

## معرفی معاونت بهبود تولیدات دامی:

در افق ۱۴۰۴، وظیفه مندی اصلی بخش کشاورزی تامین امنیت غذایی است که بخش مهمی از آن تولید کمی و کیفی مواد پروتئینی شامل گوشت قرمز، عسل و شیر می باشد که در دو مدیریت بهبود تولیدات دامی و مدیریت طیور پیگیری و برنامه ریزی می شود.

✓ برنامه ریزی و نظارت بر انجام مطالعات و بررسی های لازم به منظور شناخت توانمندی ها، نارسایی ها،

فرصت ها و تهدیدهای مربوط به پرورش دام و بهبود تولیدات آنها

✓ ترویج و حمایت از نژادهای دو منظوره و پر تولید دام سبک و سنگین، توسعه صنعت زنبورداری،

بهینه سازی مصرف انرژی در واحدهای مرغداری و دامداری

✓ برنامه ریزی جهت اصلاح و توسعه کمی و کیفی عرضه محصولات دامی و ساماندهی تولیدات دامی

✓ تدوین و برنامه ریزی در جهت تنظیم بازار و مدیریت موثر بر عرضه و تقاضای تولیدات دامی

✓ برنامه ریزی و تدوین دستورالعمل فنی بهبود جایگاه دام با هماهنگی و همکاری با واحدهای مربوطه

✓ سازماندهی و هدایت واحدهای اجرایی در جهت اشاعه یافته های علمی و تحقیقاتی و اجرای برنامه های

ترویجی تخصصی با همکاری و هماهنگی واحدهای مربوطه در چارچوب سیاست ها و برنامه های

مدیریتی

✓ ایجاد تعامل و برقراری ارتباط با مجامع تخصصی بین استانی و منطقه ای مرتبط به منظور انتقال خدمات

فنی و آخرین دستاوردهای علمی به بهره برداران

✓ برنامه ریزی در راستای بهره برداری بهینه از فناوری اطلاعات به منظور ساماندهی و مجموعه عوامل

تولید

✓ هماهنگی و همکاری با موسسه تحقیقات علوم دامی، مرکز اصلاح نژاد و سایر مراکز علمی و

تحقیقاتی

### جدول شماره ۳۱ : جمعیت دام به تفکیک نوع دام و شهرستان در سال ۱۳۹۶

((واحد : رأس - نفر))

شتر	گاومیش	گاو و گوساله				بز و بزغاله	گوسفند و بره	شهرستان
		جمع	بومی	دورگ	اصیل			
۱۴۲	۰	۱۰۲۸۷	۲۳۸۶	۵۹۶۳	۱۹۳۹	۱۴۳۶۲۰	۲۰۷۲۱۲	اباده
۰	۰	۲۷۴۶	۶۳۶	۱۵۹۲	۵۱۸	۱۵۴۰۱	۲۱۸۱۳	ارسنجان
۰	۰	۲۷۸۳	۶۴۵	۱۶۱۳	۵۲۵	۵۱۴۹۶	۵۲۵۸۳	استهبان
۰	۰	۱۵۰۶۰	۳۴۹۰	۸۷۳۰	۲۸۴۰	۵۴۰۴۹	۳۰۹۶۷۴	اقلید
۰	۰	۱۶۶۸۲	۳۸۶۶	۹۶۷۰	۳۱۴۶	۶۳۱۷۳	۱۷۰۶۰۶	بوانات
۰	۰	۳۳۵۵	۷۷۷	۱۹۴۵	۶۳۳	۲۲۳۶۴	۷۶۶۹۶	پاسارگاد
۱۳۸	۰	۱۷۳۴۹	۴۰۲۱	۱۰۰۵۷	۳۲۷۱	۱۳۰۶۴۸	۶۵۷۳۱	جهرم
۰	۸۷	۱۶۳۶۳	۳۷۹۲	۹۴۸۵	۳۰۸۶	۳۷۹۱۲	۹۳۳۸۰	خرامه
۰	۰	۳۱۷۰	۷۳۲	۱۸۳۸	۶۰۰	۲۸۳۹۶	۷۰۵۷۹	خرمبید
۱۸۵	۰	۱۸۴۷	۴۱۴	۱۰۹۳	۳۴۰	۳۲۰۲۲	۲۶۲۹۳	خنج
۱۲۰	۰	۱۴۵۴۵	۳۳۷۰	۸۴۳۲	۲۷۴۳	۲۰۷۳۵۹	۱۳۷۶۱۹	داراب
۰	۰	۷۰۹۷	۱۶۶۹	۴۰۷۰	۱۳۵۹	۱۴۷۴۷	۱۵۷۴۰	رستم
۳۶۵	۰	۴۲۴۳	۹۸۳	۲۴۶۰	۸۰۰	۸۴۶۶۸	۹۲۴۳۳	زرین دشت
۰	۰	۴۱۰۱۹	۹۵۰۷	۲۳۷۷۶	۷۷۳۶	۴۴۰۶۸	۱۲۱۵۹۸	سپیدان
۰	۰	۵۴۸۶	۱۲۷۰	۳۱۸۱	۱۰۳۴	۳۸۸۸۴	۵۷۹۵۳	سروستان
۲۹۷	۴۷	۶۸۸۰۷	۱۵۹۴۸	۳۹۸۸۲	۱۲۹۷۷	۱۳۳۸۹۵	۱۸۷۰۶۵	شیراز
۱۳۴	۰	۲۱۲۲	۷۲۲	۱۸۱۱	۵۸۸	۱۰۵۲۳۵	۱۲۰۰۲۸	فراشبند
۰	۰	۸۸۹۷	۲۰۶۳	۵۱۵۶	۱۶۷۹	۱۳۱۶۷۳	۱۱۵۰۲۶	فسا
۰	۰	۶۸۸۴	۱۵۹۵	۳۹۹۰	۱۲۹۹	۱۴۶۴۳۶	۹۵۵۹۱	فیروزآباد
۲۶۷	۰	۳۳۷۳	۷۸۳	۱۹۵۳	۶۳۷	۸۳۹۰۳	۷۰۳۰۴	قیرکارزین
۰	۶۶	۲۴۰۵۷	۵۵۷۶	۱۳۹۴۳	۴۵۳۷	۲۳۰۵۵۰	۲۷۶۰۶۳	کازرون
۷۴	۰	۳۳۲۹۸	۷۷۴۰	۱۹۲۶۰	۶۲۹۷	۳۷۷۸۹	۵۵۹۷۷	کوار
۲۰۴	۰	۱۴۶۵	۳۳۹	۸۴۸	۲۷۸	۲۹۲۴۳	۱۶۷۶۴	گراش
۴۲۷	۰	۵۴۶۴	۱۲۶۶	۳۱۶۶	۱۰۳۲	۹۸۸۴۲	۸۸۴۰۳	لارستان
۱۸۹	۰	۳۸۹۴	۹۰۲	۲۲۵۶	۷۳۶	۴۴۸۰۸	۱۷۶۴۳	لامرد
۰	۰	۶۶۹۸۰	۱۵۵۲۴	۳۸۸۱۳	۱۲۶۴۳	۱۳۹۲۵۱	۲۲۵۲۳۸	مرودشت
۰	۰	۱۲۸۰۶	۲۹۶۸	۷۴۲۴	۲۴۱۵	۲۰۲۹۹۵	۳۴۵۷۷۲	ممسنی
۶۰	۰	۲۷۵۱	۶۳۷	۱۵۹۴	۵۲۰	۴۴۸۵۵	۵۳۶۳	مهر
۰	۰	۲۰۷۲	۴۸۰	۱۲۰۰	۳۹۲	۱۷۹۳۱۹	۱۸۰۷۵۵	نی ریز
۲۶۰۰	۲۰۰	۴۰۵۹۰۰	۹۴۱۰۰	۲۳۵۲۰۰	۷۶۶۰۰	۲۵۷۷۶۰۰	۳۳۱۹۹۰۰	جمع

## فعالیت‌های شاخص مدیریت دام و طیور در سال ۹۶:

- ۱- انجام عملیات اصلاح نژادی شامل تلقیح مصنوعی ۱۴۸۰۱ راس، ثبت مشخصات دام ۶۱۴۸۵ راس، رکوردگیری شیر ۱۰۷۳۱۷ راس و ترویج نژاد گاو دو منظوره سیمنتال از طریق بخش خصوصی در سطح استان.
- ۲- ایجاد سامانه کارت شیر و صدور ۱۰۰۰۰ کارت جهت دامداران، مراکز جمع آوری شیر، شیرکش‌ها و کارخانجات لبنی از طریق بخش خصوصی
- ۳- فعال نمودن بخش خصوصی و صنایع وابسته شامل ۱۲۰ نفر مأمور تلقیح مصنوعی، ۱۴۱ واحد مرکز جمع آوری شیر، ۲۳ واحد کارخانجات لبنی شیر، ۳۳ واحد کارخانجات فعال خوراک دام و ۳۰ واحد کشتارگاه صنعتی و سنتی،
- ۴- ایجاد، توسعه و تکمیل واحد‌های دامی جدید صنعتی و فعال کردن دامداری‌های نیمه فعال صنعتی استان از طریق مصوب نمودن تسهیلات بانکی ۲۷۴ نفر از بهره برداران متقاضی به مبلغ ۲۴۰۸۴۵۰ میلیون ریال و معرفی ۱۹۱ نفر از بهره برداران متقاضی تسهیلات بانکی به مبلغ ۱۷۷۷۳۰۰ میلیون ریال به بانک‌های عامل.
- ۵- توزیع ۶۰ هزار تن سبوس گندم یارانه‌ای و آزاد و ۸۰ هزار تن خوراک دام تعادلی بین تشکل‌های دامی
- ۶- توصیه استفاده از تکنولوژی‌های نوین به منظور افزایش بهره‌وری (طرح امید)
- ۷- استان فارس بدلیل وجود بیش از ۶ میلیون رأس دام سبک و ۴۰۰ هزار رأس دام سنگین و تعداد زیاد صنایع وابسته از مراکز مهم تولید گوشت قرمز و شیر خام کشور محسوب می‌شود.

### معرفی مدیریت طیور، زنبور عسل و گرم‌ابریشم:

- ✓ برنامه ریزی برای تامین امنیت در بخش تولیدات طیور اعم از تولید گوشت سفید (مرغ و سایر ماکیان)
- ✓ تولید تخم مرغ و عسل، در تعامل با بخش خصوصی، محور اصلی و ماهیت وجودی بخش طیور است
- ✓ که در قالب موارد ذیل پیگیری می‌شود:

✓ اجرای سیاستها و دستورالعمل‌های برنامه ریزی تولید در بخش طیور و زنبور عسل

✓ اجرای طرح‌ها و پروژه‌ها استانی و کشوری در این بخش

- ✓ حمایت و راهنمایی تولید کنندگان پرورش مرغ گوشتی جهت تامین گوشت سفید
- ✓ حمایت و راهنمایی تولید کنندگان مرغ تخمگذار جهت تامین تخم مرغ خوراکی
- ✓ حمایت و راهنمایی واحدهای پرورش سایر ماکیان جهت تامین بخشی از گوشت مورد نیاز (شتر مرغ - کبک - بلدرچین - بوقلمون و...)
- ✓ حمایت و راهنمایی پرورش دهندگان زنبور عسل جهت تامین عسل مورد نیاز
- ✓ تهیه تخم نوغان مورد نیاز پرورش دهندگان کرم ابریشم از مرکز نوغانداری کشور و آموزش و راهنمایی مورد نیاز در راستای احیای این صنعت در استان
- ✓ تکثیر و اصلاح نژاد مرغ بومی در راستای حفظ و حراست از خزانه ژنی مرغ بومی

واحد:تن

**جدول شماره ۳۲: تولید فرآورده های دام و طیور فارس در سال ۹۶**

شهرستان	گوشت قرمز	شیر خام	گوشت مرغ	تخم مرغ صنعتی	عسل	کل
اباده	۳۰۱۹	۳۹۰۵۹	۱۳۹۶۳	۷۷۴	۳۳۵	۵۷۱۵۰
ارسنجان	۱۱۹۳	۴۴۸۳	۲۶۸۴		۴۴	۸۴۰۴
استهبان	۱۱۲۷	۹۷۹۸	۵۴۰		۵۴	۱۱۵۱۹
اقلید	۳۲۴۹	۲۸۹۹۳	۷۸۹	۱۱۸۶	۲۹۱	۳۴۵۰۸
بوانات	۲۲۲۳	۷۹۹۴	۱۳۴۵		۷۹	۱۱۶۴۱
پاسارگاد	۶۲۷	۷۳۰۰	۵۴۰	۲۸۸	۴۶	۸۸۰۱
چهرم	۲۲۲۹	۲۴۵۱۷	۱۳۰۹۵	۹۲۳۵	۴۴۶	۴۹۵۲۲
خرمبید	۲۰۰۹	۱۴۰۰۵	۲۰۰۶	۸۹۰	۵۸	۱۸۹۶۸
ختج	۱۴۰۶	۵۱۰۰	۱۶۴۵		۱	۸۱۵۳
خرامه	۴۷۷	۲۲۶۷	۴۳۰۰		۱۶	۷۰۶۰
داراب	۳۶۸۴	۱۵۸۰۰	۲۰۷۸		۳۶۴	۲۱۹۲۶
رستم	۱۳۹۲	۱۰۲۰۵	۳۲۸		۲۹۶	۱۲۲۲۱
زرین دشت	۱۲۴۵	۸۵۷۱	۱۵۸۴	۴۹۵	۵	۱۱۹۰۰
سپیدان	۲۲۶۹	۴۷۹۸۳	۷۱۸۲	۲۳۳۶۰	۱۹۴	۸۰۹۸۸
سروستان	۲۴۵۰	۸۳۵۰	۲۴۸۳	۱۲۸۷	۱۰۶	۱۴۶۷۶
شیراز	۴۴۱۰	۸۶۰۶۱	۲۴۷۵۹	۲۲۱۳	۳۱۶	۱۱۷۷۵۹
فسا	۲۵۷۶	۹۳۳۲	۲۴۴۹		۱۹۲	۱۴۵۴۹
فیروزآباد	۲۸۴۲	۲۳۰۳۲	۱۲۳۹	۲۰۰	۱۰۳۴	۲۸۳۴۷
فراشبند	۱۵۲۷	۱۱۸۴۶	۲۴۸۱		۳۶۸	۱۶۲۲۲
قیرکارزین	۱۶۶۶	۲۳۷۴	۵۵		۲۰۳	۴۲۹۸
کازرون	۵۳۲۷	۳۰۵۷۰	۷۲۴۳		۸۶۱	۴۴۰۰۱
کوار	۱۲۴۵	۳۸۵۱۸	۴۶۴۷	۵۴۴۰	۲۳	۴۹۸۷۳
گراش	۱۴۳۰	۳۲۵۹	۲۲۰		۲	۴۹۱۱
لارستان	۲۰۳۵	۱۴۲۴۷	۵۸۲۰	۲۴۰۰	۲۹	۲۴۵۳۱
لامرد	۱۶۴۳	۴۵۴۷	۲۸۳۷	۶۶۳	۷۷	۹۷۶۷
مرودشت	۳۸۶۵	۱۰۵۸۸۳	۹۰۰۰	۲۰۸۰	۱۲۹	۱۲۰۹۵۷
ممسنی	۲۹۱۸	۲۵۰۰۰	۳۱۷۳		۵۲۹	۳۱۶۲۰
مهر	۵۷۸	۳۹۴۳	۳۳۰	۲۰۰	۱۷	۵۰۶۸
نی ریز	۳۲۱۸	۱۱۴۵۴	۶۲۰۶	۲۸۹	۱۲۱	۲۱۲۸۸
کل	۶۳۸۷۹	۶۰۴۴۹۱	۱۲۵۰۲۲	۵۱۰۰۰	۶۲۳۴	۸۵۰۶۲۶

**جدول شماره ۳۳: وضعیت زنبور ستانهای فارس به تفکیک شهرستان در سال ۱۳۹۶**

شهرستان	تعداد کندو (کلنی)	
	بومی	مدرن
اباده	۰	۳۷۸۴۷
ارسنجان	۰	۷۰۶۷
استهبان	۲۶	۵۸۴۷
اقلید	۰	۳۵۰۵۴
بوانات	۰	۱۰۲۹۱
پاسارگاد	۰	۴۸۱۸
چهرم	۰	۴۵۵۰۰
خرامه	۰	۱۸۶۸
خرم بید	۰	۷۴۷۸
خنج	۰	۱۵۰
داراب	۴۲۰	۳۷۹۰۵
رستم	۰	۲۲۳۶۲
زرین دشت	۰	۶۵۶
سپیدان	۰	۲۸۰۵۱
سرچهان	۰	۷۸۵۰
سروستان	۰	۱۱۶۲۰
شیراز	۰	۳۵۵۲۸
فراشبند	۰	۳۰۸۷۶
فسا	۰	۱۸۹۴۰
فیروزآباد	۰	۱۰۴۷۵۳
قیرکارزین	۰	۲۲۸۳۸
کازرون	۰	۷۹۴۶۱
کوار	۰	۲۲۸۵
گراش	۰	۲۰۰
لارستان	۰	۳۸۵۴
لامرد	۰	۸۴۵۰
مرودشت	۷۵۰	۱۷۲۸۰
ممسنی	۰	۶۳۱۸۶
مهر	۰	۲۴۰۸
نی ریز	۰	۱۳۵۱۳
جمع	۱۱۹۶	۶۶۷۹۳۶

**جدول شماره ۳۴: ظرفیت واحد های مرغ گوشتی به تفکیک شهرستان در سال ۱۳۹۶**

دارای پروانه بهره برداری		شهرستان
ظرفیت (قطعه)	واحد	
۲۰۲۶۳۶۹	۷۴	اباده
۸۴۸۸۸۴	۳۱	ارسنجان
۴۹۲۹۰۱	۱۸	استهبان
۲۱۹۰۶۷	۸	اقلید
۲۴۶۴۵۰	۹	بوانات
۳۰۱۲۱۷	۱۱	پاسارگاد
۳۰۱۲۱۷۱	۱۱۰	جهرم
۶۵۷۲۰۱	۲۴	خرمبید
۳۵۵۹۸۴	۱۳	خنج
۲۴۶۴۵۰	۹	خرامه
۵۲۰۲۸۴	۱۹	داراب
۱۳۶۹۱۷	۵	رستم
۶۲۹۸۱۸	۲۳	زرین دشت
۲۲۱۸۰۵۳	۸۱	سپیدان
۳۰۱۲۱۷	۱۱	سروستان
۴۹۲۹۰۱	۱۸	سرجهان
۳۹۴۳۲۰۵	۱۴۴	شیراز
۶۵۷۲۰۱	۲۴	فسا
۶۵۷۲۰۱	۲۴	فیروزآباد
۵۷۵۰۵۱	۲۱	فراشبند
۵۴۷۶۷	۲	قیصرکارزین
۱۰۴۰۵۶۸	۳۸	کازرون
۴۶۵۵۱۷	۱۷	کوار
۲۷۳۸۳	۱	گراش
۱۳۴۱۷۸۵	۴۹	لارستان
۹۸۵۸۰۱	۳۶	لامرد
۲۱۳۵۹۰۳	۷۸	مرودشت
۸۴۸۸۸۴	۳۱	ممسنی
۴۹۲۹۰۱	۱۸	مهر
۱۰۶۷۹۵۱	۳۹	نی ریز
۲۷۰۰۰۰۰۳	۹۸۶	جمع



**جدول شماره ۳۵: ظرفیت واحد های مرغ مادر گوشتی به تفکیک شهرستان در سال ۱۳۹۶**

نام واحد	پروانه بهره برداری		شهرستان
	ظرفیت (قطعه)	تعداد	
			اباده
			ارسنجان
			استهبان
			اقلید
			بوانات
			پاسارگاد
			چهرم
			خرامه
			خرم بید
			خنج
			داراب
			رستم
			زرین دشت
صادقی - رهبر	۶۰۰۰۰	۲	سپیدان
			سرچهان
شرکت چیک	۷۸۰۰۰	۲	سروستان
مجتمع طیور فارس	۴۷۰۰۰	۱	شیراز
			فراشبند
			فسا
			فیروزآباد
			قیرکارزین
			کازرون
			کوار
			گراش
			لارستان
			لامرد
مجتمع طیور فارس و فارق	۱۴۷۰۰۰	۴	مرودشت
			ممسنی
			مهر
			نی ریز
	۳۳۲۰۰۰	۹	جمع

**جدول شماره ۳۶ : ظرفیت واحدهای مرغ تخمگذار و بولت به تفکیک در سال ۱۳۹۶**

شهرستان	تعداد واحد	ظرفیت کل (قطعه)
آباده	۲	۳۵۰۰۰
اقلید	۴	۲۳۰۰۰۰
پاسارگاد	۱	۱۵۰۰۰
جهرم	۱۵	۴۸۶۰۰۰
خرم بید	۱	۶۰۰۰۰
سپیدان	۴	۱۴۵۰۰۰۰
سروستان	۴	۲۴۰۰۰۰
شیراز	۲	۳۶۰۰۰۰
فیروز آباد	۱	۳۰۰۰۰
کوار	۵	۲۸۰۰۰۰
لارستان	۳	۱۸۷۰۰۰
لامرد	۲	۲۴۰۰۰۰
مرودشت	۵	۳۷۶۰۰۰
مهر	۱	۶۵۰۰۰
نیریز	۱	۱۵۰۰۰
خرامه	۱	۵۰۰۰۰
ممسنی	۱	۵۰۰۰۰
زرین دشت	۱	۳۰۰۰۰
استان	۵۴	۴۱۹۹۰۰۰

**جدول شماره ۳۷: وضعیت طیور بومی و سایر ماکیان فارس در سال ۱۳۹۶**

ظرفیت (قطعه)	تعداد واحد	عنوان عملیات
۰	۰	بو قلمون مادر صنعتی (قطعه در دوره)
۵۹۰۰۰	۱۱	بو قلمون گوشتی صنعتی (قطعه در دوره)
۱۱۵۲۵	۹	شتر مرغ پرواری (قطعه در دوره)
۶۹۰	۴	شتر مرغ توام (قطعه در دوره)
۴۷۷۰۰	۲	بلدرچین (قطعه)
۱۲۱۰۰۰	۶	کبک (قطعه)
۰	۰	اردک بومی (قطعه)
۰	۰	اردک بومی (اصلاح نژادی) (قطعه)
		مرغ بومی (ترویجی)
۲۱۰۰۰	۳	مرغ بومی (تکثیر)
۲۵۰۰	۱	مرغ بومی (اصلاح نژاد)

**جدول شماره ۳۸: وضعیت پروانه بهره برداری مرغداری های فارس در سال های ۱۳۹۵ و ۱۳۹۶**

۱۳۹۶		۱۳۹۵		شرح
ظرفیت (قطعه)	تعداد	ظرفیت (قطعه)	تعداد	
۲۷۰۰۰۰۰۰	۹۸۶	۲۴۰۰۰۰۰۰	۹۰۱	واحد های مرغ گوشتی
۳۹۶۰۰۰۰	۴۷	۳۵۷۶۰۰۰	۴۶	واحد های مرغ تخمگذار
۳۳۲۰۰۰	۵	۳۳۲۰۰۰	۵	واحد های مرغ مادر گوشتی
		۰	۰	واحد های مرغ مادر تخمگذار
۵۹۳۰۰۰	۷	۵۹۳۰۰۰	۷	پرورش پولت واحدهای تخمگذار مستقل
		۰	۰	پرورش پولت واحدهای تخمگذار وابسته

### فعالیت شاخص مدیریت طیور و زنبور عسل و گرم ابریشم در سال ۹۶:

✓ مدیریت نمودن تولید گوشت مرغ منطبق با تقاضا محور اجرای طرح مدیریت جوجه‌ریزی و ساماندهی

#### تولید

✓ تولید مقدار ۱۲۵۰۰۰ تن گوشت مرغ با رتبه ششم در کشور

✓ تولید مقدار ۶۲۳۴ تن عسل و کسب مقام سوم در کشور

✓ تولید مقدار ۵۱۰۰۰ تن تخم مرغ و کسب مقام هشتم در کشور

✓ اجرای طرح کاهش سن و وزن مرغ گوشتی در استان فارس

✓ صادرات مقدار ۷۰۰۰ تن گوشت مرغ به کشورهای حوزه خلیج فارس

✓ جذب تسهیلات سرمایه‌ای و سرمایه در گردش واحدهای طیور از محل تسهیلات رفع موانع تولید

✓ عضویت اتحادیه زنبورداران استان فارس در سازمان همکاری‌های سازمان ملل (یونیدور)

✓ اجرای طرح اصلاح نژاد زنبور عسل در جمعیت‌های بسته به عنوان یکی از ۵ استان کشور

✓ پیگیری جهت پذیرش ساختار فیزیکی سه زنجیره تولید گوشت مرغ توسط مدیریت امور طیور کشور

✓ تولید روزانه ۸ تن مرغ بدون آنتی‌بیوتیک

✓ ایجاد بزرگترین زنجیره تولید گوشت شتر مرغ و فراورده‌های آن به ظرفیت ۶۴۵۰ قطعه تولیددر

#### سال

✓ اجرای طرح بهبود ضریب تبدیل دان به گوشت در مرغداری‌های گوشتی استان فارس

✓ اعتبار سنجی طرح بهینه‌سازی مصرف انرژی در واحدهای مرغداری و آرایه به طرح برنامه سازمان

✓ پیگیری جهت در نظر گرفتن تسهیلات برای گاز رسانی به واحدهای مرغداری

✓ ممیزی تعداد ۴۰۰ واحد مرغداری و تشکیل و بررسی ۷۰ پرونده مرغداری جهت گاز رسانی

✓ احداث و راه‌اندازی مجهزترین کشتارگاه طیور در استان که مجهز به خط دو کشتار می‌باشد با هزینه

۳۲۰ میلیارد ریال و اشتغال مستقیم تعداد ۱۲۰ نفر .

✓ انجام عملیات انتخاب ۱۲۵۰ قطعه مرغ و خروس برتر و شاخص در گله نسل ۲۳ اصلاح نژاد مرغ بومی شمس آباد بر اساس شجره و رکوردهای ثبت شده آنها در نرم افزار اصلاح نژادی مرغ بومی و تلاقی و جمع آوری تخم مرغ آنها جهت تولید جوجه های نسل ۲۴ مرغ بومی .

✓ شروع طرح شناسه دار کردن کلنی های زنبور عسل استان

✓ برگزاری کارگاه آموزشی تولید ژله رویال و پرورش ملکه با حضور ۶۰ نفر از کارشناسان و زنبورداران ۷

استان

✓ تولید نسل f5 زنبور عسل در ایستگاه اصلاح نژاد زنبور عسل فارس

## اداره شیلات :

تامین گوشت سفید در حوزه تولیدات آبی پروری از رسالت های دیگر وزارت جهاد کشاورزی است که علاوه بر هفت استان ساحلی کشور، در سایر استان های داخلی نیز این مهم پیگیری می شود. فعالیت ها نیز در زمینه مزارع گرم آبی، مزارع سردآبی، ماهیان خاویاری، ماهیان زینتی با بکارگیری روش هایی نظیر ایجاد مزارع جدید، افزایش ظرفیت مزارع موجود، توسعه مکانیزاسیون در مزارع، توسعه پرورش گونه های جدید در آب های شور و لب شور استان، توسعه پرورش ماهی توام با کشاورزی، توسعه استفاده از تجهیزات نوین و... از اموری است که در دست اجرای مدیریت شیلات استان است.

## اطلاعات و آمار عملکردی اداره شیلات در سال ۹۶

مجموع برنامه هایی که در قالب شاخصهای قابل ارزیابی در بخش شیلات استان برای سال ۹۶ مد نظر بوده است منجر به دستاوردهایی گردیده که اطلاعات و آمار عملکردی در قالب جداول ذیل ارائه می شود:

**جدول شماره ۳۹: تولید آبزیان استان فارس**

سال ۹۶	تا پایان ۹۵ (تجمعی)	واحد	شرح
۸۵۳۹	۷۹۷۱۰	تن	تولید ماهی سردابی
۸۹۲	۱۸۱۹۹	تن	تولید ماهی گرمابی
۵۱۴	۱۳۰۸۶	تن	تولید در منابع آبی
۴۲	۲۳۰,۹۷	تن	تولید ماهیان خاویاری
۱۰,۱	۵۸,۴۰۸	میلیون قطعه	تکثیر ماهیان زینتی
۲۶	۲۲۳,۵	میلیون قطعه	تکثیر ماهی سردابی
۲۷۵	۵۵۶,۵	کیلو گرم	میزان تولید خاویار
۳۵۰۰	۲۹۸۰	کیلو گرم	میزان تولید میگوی پرورشی (آب شور)

جدول شماره ۴۰: وضعیت مزارع پرورش ماهی در سالهای ۱۳۹۵ و ۱۳۹۶

عملکرد سال ۱۳۹۶	عملکرد سال ۱۳۹۵	واحد	شرح	
۱۱۵۳	۹۴۱	مزرعه	تعداد	مزارع گرم آبی
۸۹۲,۲	۸۵۹	تن	میزان تولید	
۱۷۰	۱۳۶	مزرعه	تعداد	مزارع سردابی
۸۵۳۹,۲	۸۵۳۵,۱	تن	میزان تولید	
۲۵	۱۲	مزرعه	تعداد	منابع آبی طبیعی و نیمه طبیعی
۵۱۴,۷	۲۰۳	تن	میزان تولید	
۳	۳	مزرعه	تعداد	مزارع پرورش ماهیان خاویاری
۴۲,۲	۵۵,۱	تن	میزان تولید	
۹۹۸۸,۳	۹۶۵۲,۲	تن	جمع تولید	
۳۴	۲۲	مزرعه	تعداد	مزارع پرورش ماهیان زینتی
۱۰۱۰۰	۱۰۰۰۰	هزارقطعه	میزان تولید	
۸	۸	مزرعه	تعداد	تکثیر ماهیان سردابی
۲۶۰۰۰	۴۹۰۰۰	هزارقطعه	میزان تکثیر	



جدول شماره ۴۱: میزان تولید آبی پروری به تفکیک شهرستان در سال ۹۶

تولید ماهیان دریایی در قفس	میگوی آب شور (تن)	میگوی آب شیرین و شاه میگو	منابع آبی (تن)	سردآبی (تن)	زیستی (هزار قطعه)	خاویاری (تن)	گرم- آبی (تن)	شهرستان
+	+	+	+	۷۰۱,۲	۴۵	+	۱۲,۲	آباده
+	+	+	+	+	+	+	۶	ارسنجان
+	+	+	۰,۶	+	+	۱۹,۵۷	۱۳	استهبان
+	+	+	۴۴	۱۶۴۹,۳	۵۲	+	۳,۵	اقلید
+	+	+	+	۵,۶	+	+	۰	بوانات
+	+	+	+	+	+	+	۰,۳	پاسارگاد
+	+	+	۴۲,۴	۸۱,۹	+	+	۳۵۳	جهرم
+	+	+	+	+	+	+	۳	خرامه
+	+	+	+	۷۳۴,۱۴	+	+	۴,۵	خرم بید
+	+	+	+	+	+	+	۹	خنج
+	+	+	+	+	۱۷۳۰	+	۹۰	داراب
+	+	+	+	۳۱۲,۵۵	+	+	+	رستم
+	+	+	+	+	+	+	۳,۵	زرین دشت
+	+	+	۱	۲۹۱۹	۱۱۰	۵,۸	۰	سپیدان
+	+	+	+	+	+	+	+	سرچهان
+	+	+	+	+	+	+	۸	سروستان
+	+	+	۵	۴۱۹,۷	۶۲۰۳	+	۷۶,۲	شیراز
+	+	+	+	۱۳,۴	+	+	۲۰	فراشبند
+	+	+	+	+	۱۸۳۰	+	۳۰	فسا
+	+	+	۶,۷	+	+	+	۱۶	فیروزآباد
+	+	+	۷۵	+	+	+	۴۶	قیروکارزین
+	+	+	+	۱۵,۸	+	+	۲۲	کازرون
+	+	+	۱۰	۴۰,۸	+	+	۱۰	کوار
+	+	+	۱۳۵	+	+	+	۶	گراش
+	۳,۵	+	۵۰	+	۶۰	+	۶۵	لارستان
+	+	+	+	+	+	+	۰	لامرد
+	+	+	۱۲۰	۵۶۹,۴۶	۷۰	۱۶,۹	۸۰	مرودشت
+	+	+	۲۵	۱۰۷۶,۳۱	+	+	۰	ممسنی
+	+	+	+	+	+	+	۱۰	مهر
+	+	+	+	+	+	+	۵	نی ریز
+	۳,۵	+	۵۱۴,۷	۸۵۳۹,۱۶	۱۰۱۰۰	۴۲,۲۷	۸۹۲,۲	جمع

**جدول شماره ۴۲: مصرف سرانه محصولات دریایی فارس در سال های ۱۳۹۵ و ۱۳۹۶**

۹۶	۹۵	شرح /سال
۹,۴	۹,۳	مصرف سرانه محصولات دریایی شامل کنسرو ماهی- ماهیان آب شیرین رورشی- ماهیان آب شور (کیلوگرم در سال)

**فعالیت‌های شاخص شیلات در سال ۹۶:**

- ✓ کاهش اثرات خشکسالی از طریق حفظ و ارتقای شرایط تولید در مزارع تکثیر و پرورش آبزیان، توسعه مکانیزاسیون و اصلاح نهاده های مصرفی.
- ✓ بهره برداری از آبهای غیر متعارف در دسترس از طریق معرفی گونه های اقتصادی جدید
- ✓ توسعه پرورش ماهی در استخرهای ذخیره آب کشاورزی همزمان با انجام فعالیت‌های کشاورزی.
- ✓ ایجاد ارزش افزوده در محصولات تولیدی از طریق جلوگیری از خام فروشی و توسعه و اصلاح مراکز عمل آوری و فرآوری آبزیان.
- ✓ افزایش سرانه مصرف آبزیان از طریق توسعه بازار و مراکز عرضه بهداشتی آبزیان
- ✓ برگزاری دوره های توانمند سازی ویژه بهره برداران، مدیران پهنه، ناظرین نظام مهندسی کشاورزی و کارشناسان مرتبط.
- ✓ اجرای فعالیت‌های ترویجی در جهت افزایش سرانه مصرف آبزیان نظیر برپایی نمایشگاهها و جشنواره ها عرضه و طبخ آبزیان.
- ✓ پیاده سازی مدل تعالی سازمانی در راستای استاندارد سازی روند تولید و خدمات.
- ✓ تدوین طرح توسعه شیلات و آبی پروری در استان فارس تا افق ۱۴۰۰

### **مدیریت امور اراضی:**

زمین به عنوان یکی از منابع اصلی تولید و توسعه کشاورزی، دارای جایگاه بسیار مهمی در بخش کشاورزی می باشد، به طوری که از جهتی بخش مهمی از هویت کشاورز و تولید کننده محسوب می شود. از طرفی نیز هجوم به این منبع حیاتی تولید (برای استفاده های غیر کشاورزی) آسیب های مهمی به این بخش وارد نموده است. لذا حفاظت و نگهداری از این منابع در کنار توسعه متوازن و منطقی استفاده از آن محور اصلی مدیریت امور اراضی است. فعالیت هایی در زمینه صدور سند مالکیت، یکپارچه سازی و جلوگیری از خرد شدن قطعات، حفاظت از اراضی و جلوگیری از تغییر کاربری در کنار واگذاری اراضی برای طرح های تولیدی از امور محوری این بخش است.

### **اطلاعات و آمار عملکردی بخش امور اراضی در سال ۹۶**

مجموع برنامه هایی که در قالب شاخصهای قابل ارزیابی در بخش امور اراضی کشاورزی استان برای سال ۹۶ مد نظر بوده است منجر به دستاوردهایی گردیده که اطلاعات و آمار عملکردی در قالب جداول ذیل ارائه می شود:

### جدول شماره ۴۳ : عملکرد امور اراضی در سال ۱۳۹۶

عنوان	توضیح	مقدار	واحد
وصول عواید	عوارض مجوزهای تغییر کاربری	۲۰۰۵۹۱۸۳	هزار ریال
	عوارض طرح‌های غیرمجاز موضوع احکام مراجع قضایی	۰	هزار ریال
	فروش اراضی خالصه، بایر مرحله اول و موات اصلاحات اراضی	۲۳۵۸۴۳۱	هزار ریال
	فروش اراضی واگذار شده	۱۸۴۲۹۵۷۹۲	هزار ریال
	اجاره خالصه، بایر مرحله اول و موات اصلاح	۲۷۵۸۹۱	هزار ریال
	اجاره اراضی واگذار شده	۲۳۰۳۳۰۴۶	هزار ریال
	عواید رفع تداخلات و تعیین تکلیف اراضی دولتی	۱۶۸۰۰	هزار ریال
اجرای خدمات الکترونیک دولت	صدور مصوبات کمیسیون‌های واگذاری بر روی برگه‌های امنیتی	۸۱	مورد
	اصلاح فیزیکی اسناد و بایگانی پرونده‌های قدیمی	۶۲۷	پرونده
	استخراج اطلاعات پرونده‌های قدیمی	۴۱۱۴	پرونده
	ورود اطلاعات پرونده‌های قدیمی به سامانه جامع امور اراضی	۴۱۱۴	پرونده
	اسکن اسناد پرونده‌های قدیمی	۰	پرونده
	بهره‌برداری از خدمات الکترونیک دولت (واگذاری اراضی - تغییر کاربری)	۲	خدمت
ترویج و آموزش و اطلاع‌رسانی	تولید فیلم‌های آموزشی، ترویجی، برگزاری مراسم، و همایش، مصاحبه تلویزیونی و ...	۲۶	مورد
	برگزاری دوره‌های آموزشی ترویجی بهره‌برداران، تشکل‌ها، دهیاران و ...	۷۳۶	نفر-روز
	انتشارات ترویجی - اطلاع‌رسانی (مجله، بروشور، پوستر، ...)	۴۷	عنوان
	برگزاری دوره‌های آموزشی ویژه کارکنان	۹۲۹	نفر-روز
	آموزش مسئولین دستگاه‌های مرتبط با زمین	۰	نفر-روز
یکپارچه سازی اراضی کشاورزی	تجمیع اراضی مالکین داوطلب	-	-

**جدول شماره ۴۴: عملکرد کاربری امور اراضی در سال ۱۳۹۶**

عنوان	توضیح	مقدار واحد	مقدار واحد
حفظ کاربری اراضی کشاورزی	راه اندازی گشت های ویژه حفظ کاربری استانی	۴	اکیپ
	بررسی طرح های هادی روستایی مطابق تفاهم نامه	۳	مورد
	بازنگری و اصلاح طرح های هادی روستایی مطابق تفاهم نامه	۱۷	مورد
	الحاق اراضی به محدوده طرح هادی	۱۳۸	مورد
	نظارت بر مجوز کمیسیون تبصره ۱ ماده ۱	۲۷۲	مورد
	نظارت بر مجوز های تبصره ۴ ماده ۱	۳۷۴	مورد
	تشخیص نوعیت اراضی زراعی و باغی	۱۳۵۳	مورد
	تشخیص نوعیت اراضی غیر زراعی و باغی	۴	مورد
	مصوبات کمیسیون تبصره ۱ ماده ۱ (موافقت)	۵۰۷	مورد
	مصوبات کمیسیون تبصره ۱ ماده ۱ (مخالفت)	۱۲۸	مورد
	موافقت های تبصره ۴ ماده ۱	۶۴۹	مورد
	درخواست های تبصره ۴ ماده ۱ (موافقت نشده)	۱۱	مورد
	تغییر کاربری غیرمجاز شناسایی شده	۱۶۳۷	مورد
	اخطار توقف عملیات	۱۱۳۲	مورد
	قلع و قمع بنا به استناد تبصره ۲ ماده ۱۰	۳۳۰	مورد
	قلع و قمع بنا به استناد احکام صادره قطعی	۶۰	مورد
	آرای قطعی قلع و قمع اجرانشده	۱۶۲	مورد
	طرح دعوی / حفظ کاربری	۵۵۷	فقره
	طرح دعوی / سایر	۲۳	فقره
	آرای اخذ شده / حفظ کاربری (له) / بدوی	۱۴۳	فقره
	آرای اخذ شده / حفظ کاربری (له) / تجدید نظر	۳۷	فقره
	آرای اخذ شده / حفظ کاربری (علیه) / بدوی	۱۳۰	فقره
	آرای اخذ شده / حفظ کاربری (علیه) / تجدید نظر	۵۹	فقره
	آرای اخذ شده / سایر (له) / بدوی	۵۴	فقره
	آرای اخذ شده / سایر (له) / تجدید نظر	۲۶	فقره
	آرای اخذ شده / سایر (علیه) / بدوی	۳۱	فقره
	آرای اخذ شده / سایر (علیه) / تجدید نظر	۱۴	مورد
طرح دعوی موضوع ماده ۸ الحاقی	۱۵	مورد	
آرای محکومیت موضوع ماده ۸ الحاقی	۰	مورد	

ادامه جدول شماره ۴۴: عملکرد امور اراضی در سال ۱۳۹۶

عنوان	توضیح	مقدار	واحد	مقدار	واحد
مهندسی و آمایش کشاورزی	بررسی و استخراج سوابق اجرایی امور اراضی و تولید نقشه محدوده پهنه های غیرملی برای رفع تداخلات	-	-	۲۰۸۶۶,۶۷	هکتار
	بررسی و استخراج سوابق اجرایی امور اراضی و تولید نقشه قطعات اراضی کشاورزی (گویا سازی)	-	-	۲۹۰۰۰	هکتار
	جمع آوری اطلاعات توصیفی قطعات اراضی کشاورزی (شناسنامه قطعات کشاورزی)	-	-	۳۸۹۳۰	هکتار
	تهیه نقشه نهایی حدنگار اراضی کشاورزی به همراه لایه های مربوط به اجرای قوانین و مقررات امور اراضی و ورود اطلاعات در سامانه های مربوطه	-	-	۲۷۰۰۰	هکتار
	نظارت مهندسی بر قراردادهای و نقشه های موضوع رفع تداخلات مقررات موازی	-	-	۸۰۰۰۰۰	هکتار
	نظارت مهندسی بر نقشه های اماکن، تأسیسات و اراضی دولتی واگذاری و اراضی مربوط به حفظ کاربری و سایر طرحها	-	-	۱۱۳۱,۷۲۴	هکتار
	سند دار کردن اراضی کشاورزی	تثبیت مالکیت و صدور سند اراضی کشاورزی	-	-	۱۳۷۹,۷۳
امور باقیمانده اصلاحات ارضی		۳۶	مورد	۱۲۳,۸	هکتار
تعیین تکلیف متصرفین اراضی دولتی		۱۱	مورد	۳۷,۱۳۰۹	هکتار
اراضی بایر مجمع تشخیص مصلحت		۰	مورد	۰	هکتار
تعیین تکلیف امور باقیمانده کشت موقت- صدور اسناد بیع شرط		۱	مورد	۰,۵۹۳۹	هکتار
تعیین تکلیف امور باقیمانده کشت موقت- صدور اسناد بیع قطعی		۲	مورد	۴,۹	هکتار
پرونده های مطرح شده در شورای اصلاحات ارضی		۲۲۱	فقره	-	-
تعیین تکلیف اراضی بایر(کشت شده)		۱۱	پرونده	-	-
رفع تداخلات	شناسایی پلاکات دارای تداخل	۰	پلاک	۰	هکتار
	تصمیمات کمیسیون رفع تداخل	۱۶	پلاک	۲۳۲۶۹,۶۷	هکتار
	اجرای رأی کمیسیون رفع تداخل	۱۶	پلاک	۲۳۲۶۹,۳	هکتار
واگذاری اراضی کشاورزی و غیرکشاورزی	زراعت	۷	مورد	۴۶,۰۶	هکتار
	باغ	۴	مورد	۳۲,۰۲۴۶	هکتار
	طرح وابسته به کشاورزی	۱۶۲	مورد	۱۴۰,۳۲۶۹	هکتار
	توسعه اراضی به طرحهای غیرکشاورزی	۶۷	مورد	۴۰۸,۴۸۳۳	هکتار
	فروش	۱۳۴	مورد	۱۳۱۹,۲۱۱	هکتار
	تخصیص اراضی	-	-	۱۰۳۵,۰۵۷	هکتار

### ادامه جدول شماره ۴۴ : عملکرد امور اراضی در سال ۱۳۹۶

عنوان	توضیح	مقدار	واحد	مقدار	واحد
نظارت اراضی واگذاری	نظارت بر اراضی واگذار شده	۱۹۹۱	مورد	۲۸۱۴۶,۲۵	هکتار
	رای هیأت نظارت - تمدید مهلت	۲۸۳	مورد	۹۱۰,۸۱۵۵	هکتار
	رای هیأت نظارت - فسخ و استرداد	۹۰	مورد	۱۰۱۸,۲۲۸	هکتار
	اعتراض به مراجع قضایی - دیوان عدالت اداری / بدوی	۹۳	فقره	-	-
	اعتراض به مراجع قضایی - دیوان عدالت اداری / تجدید نظر	۳۵	فقره	-	-
	اعتراض به مراجع قضایی - دادگاه عمومی محل ملک / بدوی	۱۵۶	فقره	-	-
	اعتراض به مراجع قضایی - دادگاه عمومی محل ملک / تجدید نظر	۸۹	فقره	-	-
	رای صادره از مراجع قضایی - نقض رای هیأت نظارت	۳۰	مورد	-	-
	رای صادره از مراجع قضایی - تأیید رای هیأت نظارت	۳۸	مورد	-	-
	تعیین تکلیف اراضی احیاء نشده (لغو قرارداد)	۹	مورد	۲۱۰,۴	هکتار
	خلع ید	۴	مورد	۱۹	هکتار
	خلع ید اجرا نشده	۴۰	مورد	۴۴۹	هکتار
	تمدید قرارداد اجاره	۱۵۸	مورد	-	-

### فعالتهای شاخص امور اراضی در سال ۹۶:

✓ وصول عواید فروش به میزان ۱۸۴ میلیارد ریال و اجاره به میزان ۲۳ میلیارد ریال ،

✓ اخذ تصمیم در کمیسیون رفع تداخل به میزان ۲۳۲۶۹ هکتار ،

✓ واگذاری اراضی جهت طرح های غیر کشاورزی به میزان ۴۸۰,۴ هکتار

## مدیریت هماهنگی ترویج کشاورزی:

### مفهوم ترویج:

ترویج کشاورزی به عنوان یک نظام آموزشی خارج از مدرسه، یکی از ابزارهای توسعه کشاورزی است که بر سرمایه های انسانی تکیه دارد. ترویج مبین یک جریان دایمی تغییر و تحول در مناطق روستایی است که تفسیر از آن همواره در حال تغییر می باشد. ترویج نوعی مداخله گری ارتباطی حرفه ای است که به وسیله یک نهاد برای ایجاد تغییرات داوطلبانه در رفتار با فرض داشتن منافع جمعی و یا اجتماعی بنا می شود.

### اهداف کلی:

- توسعه منابع انسانی بخش کشاورزی از طریق توانمند سازی بهره برداران و شبکه عاملین بخش
- توسعه و ترویج تکنولوژی های مناسب با رویکردهای مشارکتی بر اساس دانش بومی و یافته های تحقیقاتی در تعاملی نظام مند بین تحقیقات، آموزش، ترویج و بهره برداران
- اعمال سیاست ها و اهداف ملی و استانی همسو با سایر واحدهای سازمانی در راستای تحقق اهداف سند چشم انداز و برنامه های توسعه کشاورزی کشور

### اهداف اختصاصی:

- ✓ ساماندهی نظام دانش و اطلاعات کشاورزی
- ✓ گسترش پوشش خدمات رسانی به بهره داران بخش کشاورزی از طریق رهیافت های مشارکتی و خصوصی سازی
- ✓ ارتقاء دانش و اطلاعات بهره برداران بخش کشاورزی در خصوص نحوه مدیریت فرآیندهای مختلف تولید و پس از آن



✓ شکل دهی به نگرش های بهره برداران برای بهره گیری از تکنولوژی های مناسب در فرآیندهای تولید و پس از آن

✓ ارتقاء مهارت های عملی و حرفه ای بهره برداران با استفاده از تلفیق مؤثر علوم و یافته های نوین تحقیقاتی با دانش بومی مفید رایج در منطقه

✓ تبدیل بهره برداران به مدیران ماهر تولید از طریق یادگیری حاصل از عمل و توسعه مهارت ها و ظرفیت های تصمیم گیری

✓ توانمندسازی زنان روستایی به عنوان مخاطبان خاص با توجه به شرایط فرهنگی

✓ توانمند سازی عاملین شبکه ترویج در سطوح مختلف سازمانی و عملیاتی

✓ ارتقاء میانگین تولید محصولات کشاورزی و کاهش هزینه ها و افزایش درآمد در فرآیند بهره برداری و تولید

✓ تحقق افزایش تولید توأم با پایداری و حفظ منابع پایه و سلامت غذا

**اهم وظایف ادارات و واحدهای تابعه مدیریت هماهنگی ترویج کشاورزی**

#### **۱- اداره ترویج کشاورزی و منابع طبیعی**

✓ تعیین نیازهای آموزشی - ترویجی با همکاری واحدهای سازمانی ذیربط

✓ اجرای کارگاه ها و کلاس های ترویجی کوتاه مدت

✓ اجرای گردهمایی ها، بازدیدهای ترویجی، برگزاری مسابقات و نمایشگاه ها، جشنواره های ترویجی، انتخاب و تجلیل از نمونه های بخش کشاورزی و ...

✓ انتقال یافته های تحقیقاتی به بهره برداران در تعامل با مراکز تحقیقات

✓ تهیه طرح های آموزشی - ترویجی با مشارکت سایر واحدهای سازمانی

✓ برنامه ریزی و نظارت در جهت اجرای طرح های الگویی و سایت های ترویجی

✓ برنامه ریزی و نظارت در جهت ایجاد کانون های یادگیری در راستای بهره گیری از تجارب

کشاورزان موفق و خبره برای آموزش سایر بهره برداران

✓ تشکیل همایش های علمی و تخصصی

✓ انجام مطالعات تطبیقی و مقایسه ای - اجرای طرح های تحقیقی ترویجی و تحقیقی - تطبیقی

✓ حمایت از گسترش ترویج خصوصی

## ۲- اداره پشتیبانی و تجهیز شبکه ترویج:

✓ جذب و به کارگیری فارغ التحصیلان دانشگاهی (مشمول) در رشته های مرتبط با بخش کشاورزی،

دامی و منابع طبیعی به عنوان سربازان سازندگی و اعزام آنان به مراکز جهاد کشاورزی در شهرستان ها

✓ شناسایی، تربیت و انتخاب کشاورزان و دامداران پیشرو به عنوان مددکاران ترویج در روستاها

✓ برنامه ریزی دوره های آموزشی ضمن خدمت ویژه کارکنان و پرسنل ترویج و پیگیری اجرای آنها

از طریق مرکز تحقیقات و آموزش کشاورزی استان

✓ تعمیر و تجهیز مراکز جهاد کشاورزی در سطح استان به عنوان پایگاه اصلی شبکه ترویج

✓ برنامه ریزی جهت توسعه ارتباطات و تقویت و ارتقای تعامل بین عناصر شبکه ترویج

✓ پیگیری خصوصی سازی در تعامل با سازمان نظام مهندسی کشاورزی و منابع طبیعی و هدایت و

حمایت از شرکت های خدمات مشاوره ای فنی و مهندسی کشاورزی

## ۳- اداره آموزش بهره برداران:

✓ برنامه ریزی دوره های ترویجی مهارتی کشاورزی

✓ نظارت بر حسن اجرا، آزمون و صدور گواهینامه آموزشی دوره های ترویجی مهارتی

✓ برقراری ارتباط با سازمان ها و دستگاه های متولی، مرتبط و متقاضی آموزش های بهره برداران در

راستای توسعه فعالیت ها و همکاری های آموزشی

#### ۴- اداره رسانه های آموزشی:

- ✓ تهیه و تولید برنامه های رادیویی و تلویزیونی ویژه بهره برداران
- ✓ تهیه و تولید فیلم های آموزشی - ترویجی
- ✓ تهیه و تولید سایر رسانه های ترویجی مورد نیاز مثل اسلاید، نشریه، کتاب، پوستر، اطلاعیه، بروشور، بسته های آموزشی و ... جهت استفاده کشاورزان، مروجین، مددکاران ترویجی، آموزشگران و کارشناسان بخش کشاورزی

- ✓ ایجاد بانک اطلاعات رسانه های ترویجی و آموزشی

#### ۵- واحد امور زنان روستایی و عشایری:

- ✓ بررسی نیازهای آموزشی - ترویجی زنان در مناطق روستایی و عشایری
- ✓ برنامه ریزی در زمینه فعالیت های مرتبط با زنان روستایی و عشایری
- ✓ زمینه سازی برای ایجاد و حمایت از تشکل های مردمی ویژه زنان روستایی و عشایری
- ✓ اقدام در جهت ترغیب و تشویق زنان روستایی و عشایری به مشارکت گسترده در فعالیت های کشاورزی و اقتصاد خانوار
- ✓ استفاده از تجارب و یافته های حاصله در سایر کشورها در خصوص وضعیت زنان در بخش کشاورزی و مناطق روستایی و عشایری

### جدول شماره ۴۵ : فعالیت های شاخص ترویج کشاورزی استان فارس در سال ۱۳۹۶

عملکرد	واحد	عنوان فعالیت
۷۶۲۷۰	نفر روز	برگزاری کلاس یا کارگاه آموزشی ترویجی (یک روزه)
۲۱۹۲۷	نفر روز	آموزش های مهارتی ترویجی (فنی و حرفه ای غیر رسمی کشاورزی)
۵۴۶۳۵	نفر روز	آموزش های ترویجی انفرادی (چهره به چهره)
۱۰۴۹۶	نفر روز	برگزاری بازدیدهای آموزشی ترویجی
۲۳۳۱۷	نفر روز	دوره های آموزشی - ترویجی امور زنان روستایی و عشایری
۲۷۹۷	عدد	صدور گواهینامه پایان دوره آموزش مهارتی ترویجی بهره برداران
۶	مورد	برگزاری و همکاری جشنواره
۴	مورد	برگزاری و همکاری نمایشگاه
۱۵	مورد	گردهمایی - سمینار - همایش
۶۲	مورد	انتقال یافته های تحقیقاتی
۴۴	مورد	برگزاری روز مزرعه
۲۷	مورد	تولید نشریات و پوستر آموزشی - ترویجی
۲۸۲۶۷	قطعه	تولید عکس های آموزشی - ترویجی
۸۷۵۱	دقیقه	نمایش فیلم های آموزشی - ترویجی
۶۲۰	هکتار	باغ های نمایشی - ترویجی
۱۳۴۵	هکتار	مزارع نمایشی - ترویجی
۴۰	مرکز	تجهیز مراکز جهاد کشاورزی
۴۰	مرکز	تعمیر مراکز جهاد کشاورزی
۷۲	نفر	انتخاب برترین های بخش کشاورزی
۲۵۴۰	دقیقه	تولید و پخش برنامه های رادیویی
۸۸	برنامه	تولید و پخش برنامه های رادیویی
۸۱۰	دقیقه	تولید و پخش برنامه های تلویزیونی
۴۴	برنامه	تولید و پخش برنامه های تلویزیونی
۱۴	نفر	جذب سربازان سازندگی
۷۲	مورد	راه اندازی صندوق خودجوش اعتبارات خرد زنان روستایی
۲۲۷۸	تعداد (نفر)	طرح ساماندهی و حمایت از مشاغل خانگی (مجوز صادره)
۱۵۳	سایت	ایجاد سایت های الگویی و ترویجی (طرح امید) زراعی
۱۴۱	سایت	ایجاد سایت های الگویی و ترویجی (طرح امید) باغی
۳۲	سایت	ایجاد سایت های الگویی و ترویجی (طرح امید) دامی
۳۲۶	سایت	ایجاد سایت های الگویی و ترویجی (طرح امید) جمع کل
۸	تعداد	طرحهای تحقیقی - ترویجی
۶۱۰	تعداد	پهنه بندی اراضی تولیدی (پارسل بندی)
۵۷۸	نفر	مروج مسئول پهنه
۱۴	مورد	ارسال پیامک ترویجی
۲۴۵۰۰	نفر	ارسال پیام ترویجی به بهره برداران بوسیله پیامک

## معاونت برنامه ریزی و امور اقتصادی

### دفتر مطالعات :

- ۱- برگزاری ۱۰ جلسه کار گروه مطالعات بخش کشاورزی استان.
- ۲- پیگیری تهیه طرح مطالعات مدیریت جامع بحران و کاهش مخاطرات آفات و امراض نباتی کشاورزی. (حوزه حفظ نباتات).
- ۳- پیگیری تهیه طرح مدیریت جامع خطر پذیری سرمازدگی کشاورزی در حوزه معاونت تولیدات گیاهی. (باغبانی و زراعت).
- ۴- پیگیری تهیه طرح پروژه پهنه بندی و ریسک سرمازدگی با هدف پیشگیری و آمادگی در بخش کشاورزی استان (فناوری های نوین).
- ۵- ارسال طرح جامع مدیریت مخاطرات و بحران بیماری ها و امراض دامی تهیه شده توسط سازمان دامپزشکی به اداره کل دامپزشکی استان و اخذ طرح های استانی.
- ۶- ارسال طرح جامع مدیریت مخاطرات و بحران حریق جنگل ها و مراتع کشور، مخاطرات و بحران آفات و بیماریهای جنگل و مراتع، مخاطرات خشکیدگی بلوط در زاگرس، سیل، فرسایش بادی و گرد و غبار تهیه شده توسط سازمان جنگل ها، مراتع و آبخیزداری کشور به اداره کل منابع طبیعی استان و پیگیری اخذ طرح های استانی.
- ۷- پیگیری و مکاتبه برنامه عمل برای آمادگی، مدیریت و کاهش خشکسالی در بخش کشاورزی سازمان جهاد کشاورزی استان فارس در اداره کل بحران و کاهش مخاطرات بخش کشاورزی وزارت.
- ۸- حضور در جلسات و کارگاه های آموزشی کمیته مهندسی ارزش پروژه های آبیاری نوین سازمان (۱۲ جلسه).

### اولویت های سال ۹۷:

- ۱- اتمام طرح های مطالعات مدیریت جامع بحران و کاهش مخاطرات آفات و امراض نباتی کشاورزی (حوزه حفظ نباتات)، مدیریت جامع خطر پذیری سرمازدگی کشاورزی در حوزه معاونت تولیدات گیاهی (باغبانی و زراعت)، پروژه پهنه بندی و ریسک سرمازدگی با هدف پیشگیری و آمادگی در بخش کشاورزی استان و مدیریت و کاهش خشکسالی در بخش کشاورزی.

۲- بررسی طرح های جامع مدیریت مخاطرات و بحران بیماری ها و امراض دامی اداره کل دامپزشکی استان و جامع مدیریت مخاطرات و بحران حریق جنگل ها و مراتع کشور، مخاطرات و بحران آفات و بیماریهای جنگل و مراتع، مخاطرات خشکیدگی بلوط در زاگرس، سیل، فرسایش بادی و گرد و غبار اداره کل منابع طبیعی استان.

اقدامات انجام شده دبیرخانه شورای کشاورزی :

۱- هماهنگی و برگزاری ۵ جلسه شورای کشاورزی استان.(پیگیری تعیین زمان تشکیل جلسات، تنظیم و ارسال دعوتنامه شورای کشاورزی، پیگیری آماده نمودن پاورپوینت دستور کار جلسات و...

۲- تعداد مصوبات: ۳۲ مصوبه.

۳- مصوبات اجرا شده : ۲۸ مصوبه.

۴- تعداد مصوبات در حال پیگیری: ۴ مصوبه.

نتایج و دستاورد های اقدامات اجرایی مصوبات شورای کشاورزی:

- ✓ توانمند سازی شکل ها و توسعه ی روستا ها
- ✓ تامین اعتبار لازم جهت مبارزه با آفات قرنطینه ای در سطح استان
- ✓ در راستای ارتقاء بهره‌وری از آب کشاورزی و رفع مشکلات موجود در خصوص کمبود آب کشاورزی با اجرای کنتور های هوشمند.
- ✓ افزایش بهره وری از آب در مزارع با اجرای آبیاری نوین .
- ✓ توسعه نخیلات ارقام تجاری در بخش باغبانی با استفاده از پتانسیل های موجود.
- ✓ ایجاد راهکار های لازم برای پوشش بیمه ای آفات و بیماری ها.
- ✓ کمک به توسعه بخش کشاورزی با استفاده از شرکت های تعاونی های تولید و بخش خصوصی.
- ✓ آمادگی دستگاه های دولتی و بخش خصوصی برای پیشگیری از بیماری آنفلوآنزای حاد پرندگان.
- ✓ استفاده از ظرفیت های صندوق های حمایت از سرمایه گذاری بخش کشاورزی در راستای اهداف بخش کشاورزی استان.
- ✓ ارائه راهکار عملی برای توسعه گلخانه ها در استان با در نظر گرفتن تسهیلات لازم.
- ✓ اصلاح کشتارگاه های دام از نظر بهداشتی و فنی در سطح استان.
- ✓ تسهیل گاز رسانی به مرغداری ها جهت کاهش هزینه های سوخت و تولید.
- ✓ رونق تولیدات گیاهان دارویی با در نظر گرفتن راهکار های فنی و تسهیلاتی در استان.

## حوزه برنامه ریزی :

- ۱- پیگیری و تنظیم پاسخ ۱۹ مورد مکاتبات نمایندگان مجلس شورای اسلامی مبنی بر حل و فصل مشکلات بهره برداران با هدف تکریم ارباب رجوع و پیشبرد فعالیت های مرتبط با بخش کشاورزی
- ۲- برگزاری منظم جلسات بررسی مطالب و تنظیم کتابچه تولید و بازار شش محصول منتخب باغی با حضور کارشناسان ( خرما ، زعفران ، کنار ، گیاهان دارویی ، گل محمدی ، گل نرگس) به منظور برنامه ریزی تر ویج و توسعه در شهرستانهای مستعد با هدف استفاده از توان بالقوه بخش.
- ۳- برگزاری جلسات کارشناسی بررسی مطالب و چگونگی تنظیم سند توسعه کشاورزی شهرستانها با هدف به فعلیت رساندن استعدادهای بالقوه شهرستانها ، افزایش تولید و ایجاد اشتغال
- ۴- نیازسنجی و پیگیری اجرای دوره های آموزشی به تعداد ۴ دوره حضوری و ۸ دوره غیر حضوری جهت ارتقاء سطح علمی کارشناسان و آشنایی به مسائل روز
- ۵- پیگیری اخذ ۸۷ اولویت مهم کاری از مدیریت ها و معاونت های سازمان به صورت ماهانه و ۱۴ اولویت دارای برش شهرستانی به منظور پایش عملکرد ، تحقق اهداف سازمان و بررسی نقاط ضعف و قوت اجرای فعالیت ها به صورت سه ماهه
- ۶- شناسائی و جمع بندی ۱۷۳ پروژه قابل افتتاح سازمان در مناسبت های مختلف سال ۹۶ به منظور انعکاس فعالیت های انجام شده در توسعه بخش کشاورزی
- ۷- پیگیری اجرای برنامه های نظام آراستگی محیط کار در حوزه معاونت به منظور اجرایی شدن دستورالعمل نظام آراستگی
- ۸- تدوین گزارشات هفتگی مدیریتها و ادارات حوزه معاونت برنامه ریزی به تعداد ۵۰ گزارش با هدف بررسی مشکلات ، چالشها و نیازها و انعکاس به ریاست محترم سازمان
- ۹- پیگیری امور مربوط به حقوق شهروندی موضوع تصویب نامه شماره ۱۱۲۷۱۲۸ شورای عالی اداری و دستورالعمل میز خدمت (بخشنامه شماره ۱۵۳۸۵۸۸ سازمان اداری و استخدامی کشور ) جهت هدایت سرمایه گذاری و معرفی زمینه های سرمایه گذاری در بخش کشاورزی
- ۱۰- تهیه برنامه و برش شهرستانی پروژه های اقتصاد مقاومتی برای سال ۱۳۹۷ به تفکیک فعالیتها و زیر پروژه ها با هدف برنامه ریزی مدون و تهیه برش شهرستانی به منظور پیگیری تحقق اهداف در طول سال
- ۱۱- تدوین و انتشار کتاب برنامه و عملکرد اقتصاد مقاومتی سال ۹۵ با هدف مستند سازی عملکردها

- ۱۲- برگزاری جلسات کارشناسی ستاد اقتصاد مقاومتی سازمان به تعداد ۱۲ جلسه برای کلیه همکاران و رابطین اقتصاد مقاومتی در معاونت ها و مدیریتهای ستادی با هدف افزایش اطلاعات و آموزش همکاران
- ۱۳- تهیه گزارش ماهیانه اقتصاد مقاومتی سال ۱۳۹۶ بصورت منظم به تعداد ۱۱ گزارش تا کنون و ارسال آن به سازمان مدیریت و برنامه ریزی استان بعنوان دبیر ستاد فرماندهی اقتصاد مقاومتی استان با توجه به مصوبات آن ستاد در تنظیم و ارائه گزارشات به سازمان مدیریت و برنامه ریزی
- ۱۴- ورود اطلاعات کلیه پروژه های اقتصاد مقاومتی به تفکیک شهرستان در سامانه سانپا و بروز کردن آن بصورت ماهیانه با پیشرفت فیزیکی با توجه به مصوبه ستاد فرماندهی اقتصاد مقاومتی در ورود اطلاعات به سامانه
- ۱۵- حضور فعال در سامانه شورای برنامه ریزی استان به منظور تهیه گزارشات کارگروههای ذیل شورای برنامه ریزی و ارایه آن به ریاست محترم سازمان جهت حضور در جلسات شورای برنامه ریزی استان
- ۱۶- پیگیری امور ارزشیابی کارکنان معاونت و ارسال آن به مدیریت امور اداری با هدف انجام ارزشیابی سالیانه همکاران
- ۱۷- پیگیری ، تهیه و ارسال اخبار حوزه معاونت به روابط عمومی سازمان با هدف اطلاع رسانی به کشاورزان و سایر جامعه هدف
- ۱۸- پیگیری امور کارمندان نمونه و معرفی نمونه های معاونت به مدیریت امور اداری



## اداره آمار و فناوری اطلاعات

با تلاش وجدیت مجموعه همکاران درحوزه اداره آمار و در تعامل با همکاران ستادی (واحدهای تخصصی و دستگاههای وابسته)، و در سطح شهرستانها به ویژه همکاران مسئول پهنه، مسئولین مراکز و مسئولین آمار و طرح و برنامه شهرستان، توفیقات بسیار خوبی به دست آمده که ذیلاً" به تفکیک بخش ارائه می گردد:

### ۱- مدیریت ثبت اطلاعات در سامانه جامع پهنه بندی:

بر اساس ابلاغ ستاد مرکزی آمار وزارت متبوع، مقرر گردید که بصورت قطعی، جمع آوری اطلاعات و آمار درحوزه استانها از طریق سامانه جامع پهنه بندی انجام شود که البته تجربه اول و تمرین این کار برای سال ۹۵ انجام شد. تفکیک برنامه ها و توفیقات در این بخش بشرح ذیل است:

### ۱- الف) ثبت اطلاعات و آمار در سامانه:

**برنامه:** ثبت اطلاعات و آمار زراعی، باغی، آبی پروری و گلخانه سال ۹۵ در سامانه  
**عملکرد:** بطور متوسط ۸۰٪ از اطلاعات در سامانه ثبت گردید (علیرغم بی تجربه بودن کار و مشکلات سامانه و اینترنت)

**توفیقات:** \* اولین استان پهناور در سطح کشور که به این درصد دست یافت و منجر به اهداء لوح تقدیر از دفتر آمار وزارت گردید

\* یکی از ۵ استان اول در ثبت اطلاعات که منجر به اهداء لوح تقدیر گردید.

### ۱- ب) ثبت اطلاعات و آمار سال ۹۶ بخش کشاورزی در سامانه:

**برنامه:** ثبت اطلاعات کلیه بهره برداران زراعی، باغی و آبی پروری و گلخانه سال ۹۶ در سامانه با مهلت زمانی پایان اسفند

**عملکرد:** ثبت ۹۵٪ از اطلاعات در سامانه تا پایان اسفند انجام شده است. با وجود گستردگی شهرستانها این کار به نحو احسن پیشرفت فیزیکی داشته و مابقی اطلاعات به علت مشکلات دسترسی به بهره برداران امکان ثبت نداشته است.

**توفیقات:** استان پیشرو در ثبت اطلاعات در سامانه، علیرغم وجود ۳۰ شهرستان (انجام ماموریت به ۲۹ شهرستان استان و برگزاری جلسات توجیهی برای همکاران مسئول پهنه)

## ۲- اجرای طرح هزینه تولید سال ۹۶-۹۵:

براساس روال سالهای گذشته این طرح ملی معمولاً پس از پایان سال زراعی از طرف مرکز ابلاغ و تانیمه های سال آتی به طول می انجامید.

**برنامه:** اجرای طرح آماری هزینه تولید محصولات زراعی در قالب دو پروژه "سایر محصولات" و "برنج"

براساس ابلاغ در تاریخ ۹۶/۹/۱۳ از سوی دفتر آمار مرکز

**عملکرد:** برگزاری یک دوره آموزشی برای سرگروه های آماری شهرستانها و ارائه روش انجام

کار و دستورالعملهای موجود و توجه به زمانبندی اجرای طرح (شروع طرح ۹۶/۹/۲۵ و خاتمه طرح ۹۶/۱۰/۳۰)

شهرستانها نسبت به تکمیل تعداد ۱۰۷۹ پرسشنامه در قالب ۶۲۱ آبادی نمونه اقدام و متعاقب آن اطلاعات جمع

آوری شده در نرم افزار مربوطه ثبت و پس از بازبینی نهایی توسط کارشناسان ستادی استان در تاریخ

۹۶/۱۲/۲۳ به تهران ارسال گردید.

**توفیقات:** در سنوات گذشته نهایی شدن و ارسال اطلاعات حداقل تا خردادماه سال بعد بطور می انجامید که با

تلاش همکاران در سال ۹۶ ارسال اطلاعات به مرکز قبل از پایان سال محقق که این خود یکی از توفیقات حاصله

می باشد.

## ۳- مستند سازی تولیدات آماری در سال ۹۶:

محور کلی اقدامات در اداره آمار کاهش زمان انتشار آمار و افزایش دقت، محتوا و کیفیت آمار تولیدی قرار داده

شده است.

### برنامه ها:

- جمع آوری اطلاعات و آمار سال ۹۶ بخش کشاورزی و انتشار آن
- تهیه و انتشار مجلدات آماری مختلف
- تهیه و انتشار گزارشهای عملکردی سال ۹۶ و انتشار آن

- ارائه آمار و اطلاعات به مراجعین مختلف
- کاهش زمان انتشار کتابها در سال ۹۶ نسبت به سال قبل و پر محتوا شدن کتابها

#### عملکرد :

- تهیه کتاب آمارنامه کشاورزی
- کتاب خلاصه آمار کشاورزی
- گزیده آمار بخش کشاورزی
- تهیه کتاب سیمای شهرستانها
- تهیه گزارش عملکرد و توفیقات خاص سازمان
- تهیه گزارش اهم برنامه ها ، عملکرد و توفیقات
- تهیه گزارش جایگاه تولیدات کشاورزی استان در مقایسه با سایر استانها
- تهیه گزارش جایگاه و رتبه تولید محصولات کشاورزی شهرستانهای استان فارس
- تهیه گزارش اجمالی سازمان (اطلاعات فصلی سازمانی سال جاری)
- تهیه گزارشهای موردی و موضوعی (گزارشهای دولت تدبیر و امید و ...)

#### توفیقات:

- از توفیقات سال جاری کاهش زمان تهیه و چاپ کتابها از جمله آمارنامه ۹۶ (کاهش زمان چاپ از دو سال به یک سال) ، کتاب جایگاه تولیدات کشاورزی استان در مقایسه با سایر استانها و جایگاه و رتبه تولید محصولات کشاورزی شهرستانهای استان فارس ؛ چاپ کتابهای جدید در زمینه تهیه گزارش عملکرد و توفیقات خاص سازمان و تهیه گزارش اهم برنامه ها ، عملکرد و توفیقات در سال ۹۶ می باشد.

## مدیریت صدور پروانه ها و مجوزها:

صدور مجوزها و پروانه ها سازمان در زیر بخش های مختلف امور دام، طیور، شیلات، زراعت، باغبانی، صنایع کشاورزی، حفظ نباتات و مکانیزاسیون از مهمترین فعالیت های این بخش می باشد. صدور این پروانه ها در راستای اجرای سیاست ها و راهبردهای سازمانی و مطالعات انجام گرفته توسط واحدهای اجرائی ذیربط در قالب نامه های مدون شامل نوع فعالیت هر بخش به انضمام ظرفیت هر فعالیت و توزیع مکانی و زمانی مربوطه در ۲ دسته شامل: صدور مجوزهای واحدهای تولیدکننده محصولات کشاورزی و نیز صدور مجوزهای واحدهای ارائه دهنده خدمات کشاورزی انجام می شود.

### ۱- مجوزهای واحدهای تولیدی:

دامداری و مرغداری صنعتی، دامداری های کوچک روستایی، تولید گلخانه ای سبزی و صیفی، پرورش گل و گیاهان زینتی، داروئی و قارچهای خوراکی، آبیزی پروری، صنایع تبدیلی و تکمیلی محصولات کشاورزی، زنبورداری (پرورش زنبور عسل)، نوغانداری (پرورش کرم ابریشم) و کارخانه تولید خوراک دام، طیور و آبزیان.

### ۲- مجوزهای واحدهای خدماتی

مدیران فنی و مشاورین دامداریها، مزارع، باغات، طراحان و مجریان طرح های آبیاری تحت فشار، فروشندگان سموم، کلینیک های گیاهپزشکی، تعمیرگاه های ماشین های کشاورزی، شرکتها و واحدهای خدمات مکانیزاسیون کشاورزی، مراکز جمع آوری شیر، میادین عرضه دام و کشتارگاه دام و طیور.

## **اطلاعات و آمار عملکردی بخش صدور پروانه ها و مجوزها در سال ۹۶**

مجموع برنامه هایی که در قالب شاخصهای قابل ارزیابی در بخش صدور پروانه ها و مجوزهای کشاورزی استان برای سال ۹۶ مد نظر بوده است منجر به دستاوردهایی گردیده که اطلاعات و آمار عملکردی در قالب جداول ذیل ارائه می شود:

**جدول شماره ۴۶ : عملکرد صدور پروانه ها و مجوزها به تفکیک نوع مجوز در سال ۱۳۹۶**

تعداد	نوع مجوز	عنوان فعالیت
۳۲۹	موافقت اصولی	تولیدات دامی
۹۳	تاسیس	
۷۸۰	بهره برداری	
۵۱۵	سایر	
۳۵۷۸	تعداد دریافت درخواست	
۵۲	موافقت اصولی	تولیدات گیاهی
۵۹	تاسیس	
۴۴	بهره برداری	
۱۲۰	سایر	
۶۶۵	تعداد دریافت درخواست	
۹۳۲	موافقت اصولی	صنایع کشاورزی
۱۶۸	تاسیس	
۱۰۴	بهره برداری	
۱۸۸	سایر	
۲۱۴۱	تعداد دریافت درخواست	
۱۳۱۳	جمع تعداد موافقت اصولی	کل
۳۲۰	جمع تعداد تاسیس	
۹۲۸	جمع تعداد بهره برداری	
۸۲۳	جمع تعداد سایر	
۶۳۸۴	جمع تعداد دریافت درخواست	

### فعالیت‌های شاخص صدور مجوزها در سال ۹۶:

صدور مجوز در حوزه های تولیدات دامی، شیلات و آبزیان، تولیدات گیاهی، صنایع کشاورزی با تعداد کل

موافقت اولیه: ۱۳۱۳ فقره

تاسیس: ۳۲۰ فقره

بهره برداری: ۹۲۸ فقره

سایر: ۸۲۳ فقره

صدور مجوز سردخانه به ظرفیت ۴۶۴۵۰ تن وبسته بندی گوشت ولبنیات و خشکبار و غیره به ظرفیت

۱۸۷۱۲۲۶ تن

صدور مجوز پروانه دامداری ۷۰۳ فقره به ظرفیت ۱۱۱۱۲۳۵

صدور مجوز طیور ۱۷ فقره به ظرفیت ۱۰۶۰۶۰۰ قطعه

صدور مجوز پرورش ماهی + فقره به ظرفیت + تن

صدور مجوز پروانه گلخانه، گلها و گیاهان زینتی و گلخانه سبزی و صیفی ۳۷ فقره به مساحت ۲۸۷۰۴۰

مترمربع

## مدیریت بحران:

فرآیند برنامه‌ریزی، عملکرد و اقدامات اجرائی است که توسط دستگاه‌های دولتی، غیردولتی و عمومی پیرامون شناخت و کاهش سطح مخاطرات (مدیریت خطرپذیری) و مدیریت عملیات مقابله و بازسازی و بازتوانی منطقه آسیب‌دیده (مدیریت بحران) صورت می‌پذیرد. در این فرآیند با مشاهده پیش‌نشانگرها و تجزیه و تحلیل آنها و منابع اطلاعاتی در دسترس تلاش می‌شود به‌صورت یکپارچه، جامع و هماهنگ با استفاده از ابزارهای موجود از بحرانها پیشگیری نموده یا در صورت بروز آنها با آمادگی لازم در جهت کاهش خسارات جانی و مالی به مقابله سریع پرداخته تا شرایط به وضعیت عادی بازگردد. مدیریت بحران شامل چهار مرحله به شرح زیر است:

الف - پیشگیری: مجموعه اقداماتی است که با هدف جلوگیری از وقوع حوادث و یا کاهش آثار زیانبار آن، سطح خطرپذیری جامعه را ارزیابی نموده و با مطالعات و اقدامات لازم سطح آن را تا حد قابل قبول کاهش می‌دهد.

ب - آمادگی: مجموعه اقداماتی است که توانایی جامعه را در انجام مراحل مختلف مدیریت بحران افزایش می‌دهد که شامل جمع‌آوری اطلاعات، برنامه‌ریزی، سازماندهی، ایجاد ساختارهای مدیریتی، آموزش، تأمین منابع و امکانات، تمرین و مانور است.

ج - مقابله: انجام اقدامات و ارائه خدمات اضطراری به دنبال وقوع بحران است که با هدف نجات جان و مال انسانها، تأمین رفاه نسبی برای آنها و جلوگیری از گسترش خسارات انجام می‌شود. عملیات مقابله شامل اطلاع‌رسانی، هشدار، جست و جو، نجات و امداد، بهداشت، درمان، تأمین امنیت، ترابری، ارتباطات، فوریت‌های پزشکی، تدفین و دفع پسماندها، مهار آتش، کنترل مواد خطرناک، سوخت‌رسانی، برقراری شریانهای حیاتی و سایر خدمات اضطراری ذیربط است.



د - بازسازی و توان بخشی: بازسازی شامل کلیه اقدامات لازم و ضروری پس از وقوع بحران است که برای بازگرداندن وضعیت عادی به مناطق آسیب دیده با در نظر گرفتن ویژگی های توسعه پایدار، ضوابط ایمنی، مشارکت های مردمی و مسائل فرهنگی، تاریخی، اجتماعی منطقه آسیب دیده انجام می گیرد. توان بخشی نیز شامل مجموعه اقداماتی است که جهت بازگرداندن شرایط جسمی، روحی و روانی و اجتماعی آسیب دیدگان به حالت طبیعی به انجام می رسد.

اداره مدیریت بحران: باهدف پیشگیری، آمادگی، مقابله و بازتوانی در سال ۹۴ تشکیل و در قالب کارگروه خشکسالی، سرمازدگی و مخاطرات کشاورزی (زراعت، باغداری، دامداری، آبزیان و طیور) با مسئولیت رئیس سازمان جهاد کشاورزی در چهار زیرگروه فرعی شامل:

الف- زیرگروه خشکسالی، سرمازدگی، سیل و مخاطرات بخش کشاورزی بامسئولیت معاون تولیدات گیاهی

ب- زیرگروه مبارزه با آفات و امراض گیاهی بامسئولیت مدیر حفظ نباتات

ج- زیرگروه مبارزه بایماری ها و امراض دامی بامسئولیت اداره کل دامپزشکی و مشارکت امور عشایر

د- زیرگروه منابع طبیعی، جنگلها و آبخیزداری بامسئولیت اداره کل منابع طبیعی

زیرگروه ها براساس دستورالعمل تشکیل و شرح وظایف نسبت به تشکیل جلسات و پیشنهاد و تصمیم گیری اقدام و نتایج جهت تصویب در کارگروه به ریاست سازمان مطرح، بررسی و مصوب و در آخر برای اجرا ابلاغ می گردد. در همین راستا در هر شهرستان یک نفر کارشناس به عنوان رابط مدیریت بحران انتساب و پیگیری امور محوله را انجام می دهد.

## اطلاعات و آمار عملکردی بخش مدیریت بحران در سال ۹۶

مجموع برنامه هایی که در قالب شاخص های قابل ارزیابی در بخش مدیریت بحران استان برای سال ۹۶ مد نظر بوده است منجر به دستاوردهایی می گردد که اطلاعات و آمار عملکردی در قالب جداول ذیل ارائه می شود:

### جدول شماره ۴۷: وضعیت خسارت انواع مخاطرات زبربخش کشاورزی در سال های ۹۶-۹۳

(میلیون ریال)

مخاطره/سال	۹۳	۹۴	۹۵	۹۶
خشکسالی	۱۷۶۷۷۴۹	۲۹۷۲۸۰۰۰	۷۷۰۸۲۰۰	۴۳۶۲۷۷۰۱
سرمازدگی و یخبندان و برف	۳۴۲۷۶۸۴		۷۶۸۷۵۶۲	۵۱۲۱۰۴۷
سیل، طوفان، تگرگ			۴۸۸۷۶۳۱	
جمع	۵۱۹۵۴۳۳	۲۹۷۲۸۰۰۰	۲۰۲۸۳۳۹۳	۴۸۷۴۸۷۴۸

### جدول شماره ۴۸: عملکرد کارگروه مخاطرات بخش کشاورزی در سال های ۹۶-۹۳

عملکرد کارگروه	۹۳	۹۴	۹۵	۹۶
تعداد جلسات	۸	۹	۹	۸
تعداد مصوبات	۳۲	۳۶	۳۶	۴۲
تعداد مصوبات اجرا شده	۳۰	۳۱	۲۸	۲۲

### جدول شماره ۴۹: عملکرد صندوق بیمه (پرداخت غرامت خشکسالی محصولات تحت پوشش) در سال های ۹۶-۹۳

عملکرد صندوق بیمه	۹۳	۹۴	۹۵	۹۶
میزان خسارت (میلیون ریال)	۶۵۸۲۸۸	۱۰۷۰۰۰۰	۱۱۰۰۰۰۰	۷۰۸۴۰۴
میزان پرداخت غرامت (میلیون ریال)	۶۵۸۲۸۸	۱۰۷۰۰۰۰	۸۵۰۰۰۰۰	۶۱۱۴۰۴

### جدول شماره ۵۰: وضعیت اجرای اولویت های آموزشی و ترویجی در سال های ۹۶-۹۳

۹۶	۹۵	۹۴	۹۳	وضعیت اجرای اولویت های آموزشی
۳۸۸	۸۸	۱۹۴	۱۵۶	تعداد دوره
۱۶۲۹۱	۴۴۰۰	۴۲۸۵	۴۱۸۲	نفر
۳۱۲۵۳	۴۴۰۰	۴۲۸۵	۴۱۸۲	نفرروز

#### -فعالیت های شاخص مدیریت بحران:

۱-افزایش سطح آگاهی بهره برداران نسبت به پیشگیری از وقوع بحرانهای احتمالی از طریق برگزاری

۳۸۸ دوره در شهرستانها با همکاری مدیریت ترویج و مرکز آموزش به تعداد ۳۱۲۵۳ نفرروز در سال ۹۶

۲-برگزاری جلسات مستمر جهت موارد زیر

الف-برگزاری جلسات کارگروه های فرعی بمنظور کاهش مخاطرات احتمالی

ب-کمیته معیشت بهره برداران خسارت دیده در حوزه آبخور سد درودزن وسایر مناطق بحرانی

ج- کمیته سازگاری باکم آبی و پیامدهای کمبود آب از طریق توانمندسازی بهره برداران

در تولید محصولات کشاورزی و شرب در کلیه زیربخش های کشاورزی

۳-ساماندهی و ارتقاء جایگاه اداره مدیریت بحران سازمان وهمچنین رابطین در شهرستانها به منظور

مدیریت بحران های احتمالی

۴- طراحی، یکسان سازی وساماندهی فرمت های تهیه خسارت وارد شده به کلیه زیربخش ها به

تفکیک عامل خطر

## مدیریت سرمایه گذاری:

به منظور حمایت از تولید کنندگان و سرمایه گذاران بخش کشاورزی و با عنایت به وجود عوامل ریسک در تولید لازم است حداکثر مساعدت در این خصوص با فعالان بخش صورت پذیرد که علاوه بر مقدمات در دست پیگیری توسط واحد های ستادی و جهاد کشاورزی شهرستان ها ، مدیریت امور سرمایه گذاری همگام با سایر بخش های سازمان جهاد کشاورزی نقش حمایتی خود را در راستای توسعه سرمایه گذاری و بهره برداری از طرح ها ایفا می نماید. این مساعدت ها به منظور تامین و تخصیص منابع مورد نیاز اعم از تسهیلاتی، تمدید مطالبات سر رسید، رفع موانع تولید و جذب سرمایه ها و ایجاد و حفظ اشتغال به صورت عمده در دست اجراء و خدمات رسانی می باشد که شرح وظایف این مدیریت به تفصیل در ذیل ارائه می گردد.

### شرح وظایف :

- ✓ شناسایی فرصت ها در زمینه های سرمایه گذاری زیر بخش های مختلف بخش کشاورزی و تدوین اطلاعات مرتبط با آنها با هماهنگی واحدهای ستادی مرتبط و اطلاع رسانی و ارائه به سرمایه گذاران بخش کشاورزی و زمینه سازی جهت جذب و هدایت سرمایه گذاری غیردولتی در بخش کشاورزی و فراهم آوردن زمینه ها و امکانات مربوطه
- ✓ نظارت بر اجرای برنامه های مصوب ارائه شده توسط واحد های اجرایی سازمان منطبق با قانون برنامه های پنج ساله و بودجه سالیانه و تطبیق عناوین طرح ها با برنامه و تعیین الویت های استانی، ملی برابر با آیین نامه ها و مقررات تسهیلاتی و اسناد تولید و اشتغال
- ✓ هماهنگی لازم با دفاتر مرکزی مرتبط با منابع اعتباری به ویژه معاونت برنامه ریزی و امور اقتصادی و اداره کل دفتر امور اقتصادی وزارت جهاد کشاورزی در خصوص تجهیز منابع از محل ردیف های ملی

- ✓ هماهنگی و تعامل با دستگاه های برون سازمانی مانند استانداری و بانک های عامل و سایر دستگاههای مرتبط در خصوص تامین و جذب منابع مالی در قالب برگزاری جلسات و مراجعه حضوری و مکاتبه تا حصول نتیجه
- ✓ تعامل و هماهنگی با معاونت ها، ادارات کل، مدیریت ها و ادارات مرتبط با بخش کشاورزی به منظور انطباق سرمایه گذاری با اسناد توسعه اشتغال و سایر موارد مربوط به توسعه سرمایه گذاری بخش کشاورزی و صنایع تبدیلی استان
- ✓ بررسی موانع و معضلات امر سرمایه گذاری و ارائه راهکار و تعامل لازم جهت رفع این موانع با دستگاه های مربوطه و برگزاری جلسات و کارگروه های کارشناسی متناسب با منابع به منظور بررسی مسائل مربوط به سرمایه گذاری در بخش کشاورزی اعم از مسائل و مشکلات و تصویب طرح ها و برگزاری جلسات رفع مشکلات تولید کنندگان و سرمایه گذاران بخش بانک های عامل و استانداری
- ✓ ابلاغ دستورالعمل های اجرایی تسهیلات بانکی به واحد های ذیربط
- ✓ پیگیری تامین و تخصیص یارانه (سود و کارمزد) در چهار چوب آیین نامه ها و دستورالعمل ها به طرح های تسهیلاتی مصوب و مشمول یارانه
- ✓ بررسی و کنترل تسهیلات پرداخت شده با برگزاری جلسات کمیته جذب و بررسی اطلاعات ارائه شده از سوی نماینده واحد های ستادی در خصوص اثر بخشی جذب تسهیلات
- ✓ کنترل و پیگیری اطلاعات جذب اخذ شده از بانک های عامل و هماهنگی با واحد های ستادی و جهاد کشاورزی شهرستان ها برای جایگزینی افراد واجد شرایط
- ✓ تهیه و تنظیم و ارائه گزارشات مرتبط با امور محوله مدیریت
- ✓ شرکت در جلسات درون و برون سازمانی برای تحقق اهداف و وظایف

✓ پاسخگویی به سرمایه گذاران بخش برای ایجاد فرصت های جدید سرمایه گذاری و رفع موانع تولید و

سرمایه گذاری

### **اطلاعات و آمار عملکردی مدیریت سرمایه گذاری در سال ۹۶:**

مجموع برنامه هایی که در قالب شاخصهای قابل ارزیابی در بخش سرمایه گذاری سازمان برای سال ۹۶

مد نظر بوده است منجر به دستاوردهایی گردیده که اطلاعات و آمار عملکردی در قالب جداول ذیل

ارائه می شود:

**جدول شماره ۵۶: عملکرد اعتبارات سال ۹۶**

عملکرد سال ۹۶				محل اعتباری
پرداختی (میلیون ریال)		معرفی (میلیون ریال)		
مبلغ	تعداد	مبلغ	تعداد	
۱۱۸۲	۷	۳۶۹۰	۳۹	کمک های فنی و اعتباری
۱۴۰۸۱۳۳	۲۲۸	۱۳۲۸۵۲۲۸	۴۶۵۱	صندوق توسعه ملی ۹۶ و ۹۵
۶۳۶۰۷۳	۸۳۸	۱۱۳۰۶۴۴	۱۷۰۹	خط اعتبار مکانیزاسیون ۹۶
۶۳۶۳۹۰	۸۴	۳۵۰۲۹۶۰	۴۱۰	رونق تولید ۹۵ و ۹۶
۱۰۱۶۲۲۹	۱۵۳۶	۱۰۳۰۳۹۷	۱۴۵۱	آبیاری تحت فشار
		۱۸۱۵۴۶۲	۴۳۶	اشتغال پایدار روستایی و فراگیر
۹۹۹۳۰	۲۰	۷۴۳۳۷۰	۶۹	سایر
۱۹۱۱۲۱۸۷	۷۳۳۳۲	۱۹۱۱۲۱۸۷	۷۳۳۳۲	پرداخت مستقیم بانکها
۲۲۹۷۶۷۶۸	۷۶۰۳۸	۴۰۶۲۳۹۳۸	۸۲۰۹۷	جمع نهایی

**\* مطالبات سررسید شده (امهال) میلیون ریال**

سال اعتباری	تعداد کل تسهیلات مشمول تمدید (فقره)	مبلغ اصل وام مشمول تمدید	هزینه امهال
۱۳۹۵	۱۰۵۵۸۱	۱۶۲۲۰۵۸۸	۷۰۵۳۴۸۹
۱۳۹۶	۲۲۰	۷۲۹۵۸	۲۲۷۹۵

لازم به ذکر است دستورالعمل اجرایی بند (خ) ماده ۳۳ قانون برنامه پنج ساله ششم توسعه کشور به بانک های عامل واصل نگردیده است و بانک های عامل اطلاعاتی در این خصوص ارائه ننموده اند.

سال	تعهد	تحقق	نسبت تحقق به مصوب
۱۳۹۵	۵۰۰۰	۹۰۹۹	۱۸۲
۱۳۹۶	۱۰۰۸۵	۱۱۳۳۹	۱۱۲/۴

\* کلیه بانک های کشور که به بخش کشاورزی تسهیلاتی پرداخت نموده‌اند، بر اساس قوانین بودجه سنواتی و یا قانون برنامه ششم توسعه در خصوص تعیین تکلیف بازپرداخت وامهای اشخاص حقیقی و حقوقی غیردولتی که دچار خسارت خشکسالی یا سرمازدگی یا آفات و بیماری‌های همه‌گیر و یا حوادث غیرمترقبه و یا آتش‌سوزی غیرعمدی شده باشند و به تأیید کارگروهی متشکل از نمایندگان جهاد کشاورزی شهرستان، بانک مربوط در شهرستان، صندوق بیمه کشاورزی شهرستان و فرمانداری شهرستان رسیده باشند، مشروط به تأمین بارمالی اضافی از محل اعتبارات ماده (۱۲) قانون تشکیل سازمان مدیریت بحران کشور مصوب ۸۷/۰۲/۳۱ و اعتبارات پیش‌بینی نشده قانون بودجه را تعیین تکلیف می نمایند و در این خصوص می توان به بند (خ) ماده ۳۳ قانون برنامه ششم اشاره نمود. (متن ماده ۳۳)

**\* (تبصره ۳۵ الحاقی قانون بودجه ۹۵) بند (و) تبصره ۱۶ قانون بودجه ۹۶**

سال اعتباری	تعداد کل تسهیلات مشمول تبصره (فقره)	مبلغ اصل وام مشمول تبصره (میلیون ریال)	بخشودگی سود (میلیون ریال)
۱۳۹۶	۵۹۱۹۹	۵۰۵۸۶۹۰	۳۰۱۷۲۷۹

\*: در راستای اجرای مفاد ماده ۲ آیین نامه اجرایی تبصره ۳۵ قانون اصلاح قانون بودجه سال ۱۳۹۵ کل کشور در خصوص بخشودگی سود متعلق به تسهیلات تا یک میلیارد ریال منوط به بازپرداخت اصل تسهیلات و بخشش کلیه وجه التزامهای متعلقه در زمان تسویه می باشد که بر اساس بند او تبصره ۱۶ قانون بودجه سال ۹۶ به سال ۹۶ تنفیذ گردیده است.

**\* ثبت اطلاعات فرصت شغلی در سامانه ملی رصد اشتغال کشور توسط کاربران سامانه ملی رصد در شهرستان**



باتوجه به اسناد بالادستی و اشتغال پیش بینی شده در برنامه های میان و بلند مدت و با توجه به فرصت های موجود در بخش کشاورزی به منظور تحقق ایجاد اشتغال برای فعالان این بخش مراتب به طور مستمر مورد پیگیری، کنترل و نظارت قرار می گیرد.

### اقدامات شاخص مدیریت سرمایه گذاری در سال ۹۶:

در بخش سرمایه گذاری (تسهیلات) برای ۲۷۱۳ طرح به مبلغ ۳۷۹۷۹۳۷ میلیون ریال از محل منابع مختلف با معرفی سازمان و توسط بانک ها پرداخت شده است: ( بدون منابع داخلی)

- از محل تسهیلات کمک های فنی و اعتباری در سال ۱۳۹۶ (بودجه ۹۵) تعداد ۷ طرح به مبلغ ۱۱۸۲ میلیون ریال پرداخت گردیده است .
- در سال ۹۵ (بودجه ۹۶-۹۵) از محل تسهیلات صندوق توسعه ملی تعداد ۲۲۸ طرح به ارزش ۱۴۰۸۱۳۳ میلیون ریال تسهیلات در زیر بخش های باغبانی، زراعت و باغداری، دام و طیور، مکانیزاسیون، شیلات و صنایع کشاورزی پرداخت شده است .
- در سال ۹۶ از محل خط اعتباری مکانیزاسیون تعداد ۸۳۸ دستگاه کمباین، تراکتور و ادوات دنباله بند به ارزش ۶۳۶۰۷۳ میلیون ریال به تفکیک ۵۷۷ دستگاه تراکتور به مبلغ (۴۱۵۶۷۹ میلیون ریال)، ۴۱ دستگاه کمباین به مبلغ (۱۵۹۳۰۵ میلیون ریال) و ۲۱۵ دستگاه دنباله بند به (مبلغ ۴۱۷۲۸ میلیون ریال) ، ۴ دستگاه ماشین آلات دام و طیور به (مبلغ ۳۳۶۰ میلیون ریال) و ماشین آلات کششی یک دستگاه به مبلغ ۱۶۰۰۰ میلیون ریال پرداخت شده است.
- در سال ۹۶ از محل اعتبارات رونق تولید تعداد ۸۴ طرح به مبلغ ۶۳۶۳۹۰ میلیون ریال در زیر بخش های تولیدات گیاهی، دام و طیور، شیلات و صنایع به تفکیک ۷ طرح تولیدات گیاهی به مبلغ ۱۸۴۹۷۹ میلیون

ریال و تعداد ۵۵ طرح امور دام به مبلغ ۲۸۷۸۸۰ میلیون ریال ، ۳ طرح شیلات به مبلغ ۱۴۰۵۵ میلیون ریال و ۱۹ طرح صنایع به مبلغ ۱۴۹۴۷۶ به مرحله جذب رسیده است.

- در سال ۹۶ از محل اعتبارات آبیاری تحت فشار تعداد ۱۵۳۶ طرح به مبلغ ۱۰۱۶۲۲۹ میلیون ریال پرداخت گردیده است. (از اعتبارات سال ۹۵ بند ه ماده ۴)

- در سال ۹۶ از منابع داخلی پرداخت مستقیم بانک ها ۱۹۱۱۲/۱۸۷ میلیارد ریال تسهیلات پرداخت یا بدهی تمدید شده است.

مصادیق ذیل نشان دهنده فعالیت ها و اقدامات خاصی است که با هدایت منابع یاد شده منجر به سرمایه گذاری، کمک به تولید کنندگان و یا رفع مشکلات و موانع و در مجموع توفیقات بخش تسهیلات گردیده است:

- ثبت اطلاعات فرصت های شغلی در سامانه ملی رصد اشتغال کشور توسط کاربران سامانه ملی رصد در شهرستان ها به تعداد ۱۱۳۳۹ فرصت شغلی.

- در سال ۹۶ از محل اعتبارات اشتغال پایدار روستایی و فراگیر تعداد ۴۳۶ طرح به مبلغ ۱۸۱۵۴۶۲ میلیون ریال در زیر بخش های دام و طیور، باغبانی، دامپزشکی، شیلات، صنایع، عشایر و مکانیزاسیون به تفکیک ۶۶ طرح امور دام به مبلغ ۴۰۹۷۴۹ میلیون ریال، باغبانی ۲۶۴ طرح به مبلغ ۵۷۰۶۰۲ میلیون ریال، دامپزشکی ۲ طرح به مبلغ ۱۹۵۰ میلیون ریال، شیلات ۵ طرح به مبلغ ۲۴۳۷۵ میلیون ریال ، صنایع ۷۵ طرح به مبلغ ۷۳۵۲۹۵ میلیون ریال، طیور ۱۲ طرح ۵۲۱۷۳ میلیون ریال، عشایر ۱۰ طرح به مبلغ ۱۱۵۰۰ میلیون ریال و مکانیزاسیون ۲ طرح به مبلغ ۹۸۲۰ میلیون ریال به بانک های عامل معرفی گردیده اند.

- بهره گیری از سامانه تحت وب تسهیلات بانکی وزارت جهاد کشاورزی و ورود اطلاعات تسهیلات سرمایه ای در زیر بخش های صنایع تبدیلی و تکمیلی، امور دام ، شیلات و مکانیزاسیون .

- برگزاری جلسات رفع موانع تولید در بخش های مختلف کشاورزی به تعداد ۲۷ جلسه و بررسی ۱۴۳ طرح اخذ ۱۵۰ مصوبه برای طرح های بررسی شده و تعیین تکلیف مشکلات ۱۴۰ طرح در بخش های مختلف با هماهنگی دستگاه های مرتبط و بانک های عامل که سایر طرح ها در دست پیگیری می باشد.
- برگزاری جلسات ماهیانه با بانکهای عامل به منظور تامین اعتبارات از محل منابع داخلی
- برگزاری جلسات میز خدمت برای تصویب طرحهای قابل معرفی گلخانه و مکانیزاسیون به تعداد ۲۳ جلسه و تصویب ۱۱۳ طرح گلخانه به مبلغ ۱۳۱۸۰۶۸ میلیون ریال و تصویب ۱۷۰۹ طرح مکانیزاسیون به مبلغ ۱۱۳۰۶۴۴ میلیون ریال.
- پیگیری مصوبه بند "و" تبصره ۱۶ قانون بودجه سال ۹۶ (موضوع تنفیذ حکم تبصره ۳۵ الحاقی اصلاح قانون بودجه سال ۹۶) در راستای تعیین تکلیف بدهی های معوق بدهکاران و بخشودگی سود تسهیلات تا سقف یک میلیارد ریال و ارائه گزارش مستمر عملکرد به معاون محترم برنامه ریزی و اقتصادی وزارت جهاد کشاورزی و کارگروه رفع موانع استان که در این خصوص تا کنون ۵۹۱۹۹ فقره از بدهکاری های معوق با سر جمع مبلغ تسهیلات ۵۰۵۸/۶۹ میلیارد ریال و سود امهال ۳۰۱۷/۲۷۹ میلیارد ریال توسط بانک های عامل تعیین تکلیف گردیده است.
- تدوین فرمت و اطلاعات فرصت های سرمایه گذاری به تعداد ۳۴ طرح در زیر بخش های صنایع کشاورزی، دام و طیور و شیلات و تنظیم بازار جهت ارائه به متقاضیان سرمایه گذاری در استان و پیگیری، تهیه و تدوین کتابچه سرمایه گذاری و هماهنگی با واحدهای مربوطه و جمع بندی فرمهای خلاصه پروژه و ارسال آن به دفتر جذب و حمایت سرمایه گذاری استانداری فارس.
- پیگیری اعتبارات طرحهای غیر مشارکتی با عاملیت بانک سینا و پارسیان در دفتر مدیر کل محترم دفتر امور روستایی استانداری فارس با حضور کارشناسان محترم ستادی سازمان و نهایتاً تصویب طرحهای موصوف جهت

معرفی به بانک سینا به تعداد ۱۱ طرح به مبلغ ۱۴۰۴۸۰ میلیون ریال و تعداد ۱۴ طرح به مبلغ ۱۱۸۶۰۰ میلیون

ریال به بانک پارسیان

- پیگیری امهال تسهیلات سر رسید سال ۹۶ مذاکره با بانکهای عامل با توجه به بند خ ماده ۳۳ قانون برنامه پنج ساله ششم توسعه کشور که در این خصوص تعداد ۲۲۰ فقره تسهیلات با سر جمع ۷۲۹۵۸ میلیون ریال با سود امهال ۲۲۷۹۵ میلیون ریال (بانک تجارت و انصار) پیش بینی که مراتب از طریق مدیر کل محترم مدیریت بحران استانداری فارس و بانک های عامل در حال پیگیری می باشد.
- پیگیری برای بازدید و نظارت بر طرح های رونق تولید بر اساس دستور العمل نظارت بر طرح ها به تعداد ۲۰۴ طرح که از تسهیلات رونق تولید استفاده نموده اند توسط کار گروه استانی و یا شهرستانی بازدید شد، این طرحها در زمینه های دام و طیور، صنایع کشاورزی، تولیدات گیاهی (گلخانه ها، شرکت های توزیع بذر مادری) و شیلات می باشد.
- برگزاری دوره آموزشی دوروزه تسهیل در امور سرمایه گذاری در مرکز آموزش بعثت با حضور مسئولین و کارشناسان طرح و برنامه مدیریت های ستادی و مدیریت جهاد کشاورزی شهرستان ها و تدریس مباحث آموزشی شامل قوانین و مقررات بانکی، آموزش مستندات و مدارک مورد نیاز بانکها، اعتبارات و منابع تسهیلاتی در سال ۹۶ توسط کارشناسان بانک کشاورزی و همکاران مدیریت امور سرمایه گذاری.

### مدیریت برنامه و بودجه :

پیگیری اعتبارات هزینه ای سازمان : در سال ۹۶ علاوه بر تامین حقوق پرسنل سازمان از محل بند " و " نسبت به

جذب بخش سایر اعتبارات در قالب جدول ذیل اقدام گردید

سال	منبع	مصوب	تخصیص
۹۶	بند "و"	۸۵۱۳۲۳	۸۵۱۳۲۳
	سایر	۲۹۰۰۶۴	۲۹۰۰۶۴
	بازنشستگان	۱۱۴۵۹۲	۱۱۴۵۹۲
	جمع	۱۲۵۵۹۷۹	۱۲۵۵۹۷۹
۹۵	بند "و"	۷۴۳۴۶۵	۷۴۳۴۶۵
	سایر	۲۹۲۳۶۵	۲۸۳۴۶۰
	بازنشستگان	۱۰۱۹۵۰	۱۰۱۹۵۰
	جمع	۱۱۳۷۷۸۰	۱۱۲۸۸۷۵

پیگیری اعتبارات تملکی سازمان : در سال ۹۶ بالغ بر ۱۵۰۰ میلیارد ریال از محل اعتبارات تملکی استانی پیگیری

و در قالب جدول ذیل اقدام گردید

سال	منبع	مصوب	تخصیص	درصد تخصیص
۹۶	اعتبارات تملکی استانی	۱۵۵۵۱۱۷	۵۹۰۳۳۴	۳۸
۹۵	اعتبارات تملکی استانی	۵۷۸۷۵۰	۱۵۱۱۱۰	۲۶

پیگیری اعتبارات هزینه ای ملی: مجموع اعتبارات ابلاغ شده از وزارتخانه در قالب اعتبارات ملی هزینه ای به قرار

جدول ذیل است

سال	منبع	مصوب	تخصیص	درصد تخصیص
۹۶	اعتبارات هزینه ای ملی	۱۸۹۴۴۰	۱۸۹۴۴۰	۱۰۰
۹۵	اعتبارات هزینه ای ملی	۱۳۷۸۵۴	۱۳۷۸۵۴	۱۰۰

پیگیری اعتبارات تملکی ملی: از دیگر منابع اعتباری ، اعتبارات تملکی ملی بوده است که در قالب جدول ذیل

است

سال	منبع	مصوب	تخصیص	درصد تخصیص
۹۶	اعتبارات تملکی ملی	۴۱۸۱۷۴۳	۱۷۷۳۶۲۳	۴۲
۹۵	اعتبارات تملکی ملی	۷۶۶۱۳۸	۵۱۶۰۰۷	۶۷

## دفتر محیط زیست و سلامت غذا:

تکلیف تامین امنیت غذایی به لحاظ کیفی در بخش کشاورزی که در افق ۱۴۰۴ پیش بینی شده، توسط این دفتر هماهنگ می شود، به طوری که با تعریف مسیرهای خاص در روند تولیدات گیاهی و دامی، اهداف تولید محصول سالم و بعضاً ارگانیک محقق گردد، ضمن اینکه توجه به سلامت محیط های تولید کشاورزی (به لحاظ مصرف کود، سم و ....) بطور همه جانبه در دستور کار این دفتر است.

## اطلاعات و آمار عملکردی دفتر محیط زیست و سلامت غذا در سال ۹۶

مجموع برنامه هایی که در قالب شاخصهای قابل ارزیابی در دفتر محیط زیست سازمان برای سال ۹۶ مد نظر بوده است منجر به دستاوردهایی گردیده که اطلاعات و آمار عملکردی در ذیل ارائه می شود:

### برنامه های دفتر محیط زیست و سلامت غذا در سال ۹۶

۱) تهیه چارت اجرایی چرخه تولید و پایش محصول سالم (محصولات منتخب و اولویت دار سازمانی با توجه به مصرف تازه خوری شامل ۸ محصول سیب زمینی، پیاز، خیار گلخانه‌ای، خیار بوته‌ای، گوجه فرنگی گلخانه‌ای، گوجه فرنگی بوته‌ای، سیب درختی، پرتقال می‌باشند).

۲) مطالعه و بررسی در خصوص ایجاد زنجیره تولید و بررسی تعاملات بخش خصوصی با مدیریتهای تخصصی سازمان و دستگاههای دولتی مرتبط با سازمان جهاد کشاورزی فارس و استفاده از ظرفیت بخش خصوصی در شکل‌گیری عملیات اجرایی تولید محصول سبز از جمله شرکت بازرسی و شرکت های خصوصی و انجمن کلینیک های گیاه پزشکی استان فارس.

۳) تعامل با دستگاههایی مانند اداره کل استاندارد(به منظور هدف گذاری حوزه تدوین، ترویج و آموزش (احصا و تدوین استاندارد)، تبیین راهبردهای تدوین، ترویج و آموزش، تعیین اولویت ها، خط مشی های اجرایی تدوین، ترویج و آموزش، سیاست گذاری جهت مشارکت فعالانه در تدوین استانداردها و مشارکت در جلسات مشورتی)، دانشگاه علوم پزشکی (به منظور مشارکت در پایش سموم و نیترات در محصولات

خام کشاورزی، مشارکت در جلسات امنیت مواد غذایی (FSMS)، مشارکت در سامانه مینا (MABNA)، همکاری با مجمع ملی سلامت و جشنواره تعهد و مسئولیت اجتماعی سلامت، سازمان میادین و شهرداری (به منظور ایجاد فروشگاه های مویرگی، واگذاری غرفه، تفاهم نامه با زنجیره تولید و شرکت های خصوصی در توزیع محصولات گواهی شده و...)

#### عملکرد دفتر محیط زیست و سلامت غذا در سال ۹۶

(۱) انتخاب ۳۰ دبیر طرح تولید محصول سالم در همه شهرستان ها و مراکز خدمات با انتخاب مستقیم مدیران شهرستان ها تحت عنوان سفیران سلامت.

(۲) اقدام مشترک پایش محصولات کشاورزی از نظر نیترات، سموم و فلزات سنگین با دانشگاه علوم پزشکی با امکان ردیابی در ۳۰ شهرستان و ارسال ۱۷۸ نمونه به آزمایشگاه غذا و دارو.

(۳) تشکیل کمیته استانی ارگانیک و شناسایی محصولات مستعد تولید محصولات ارگانیک در سطح ۷۴ هزار هکتار و اخذ گواهی محصولات ارگانیک در سطح ۲۰۱۸ هکتار و عرضه محصولات فوق در نمایشگاه آلمان.

(۴) تشکیل کمیته فنی درون سازمانی (۱ کمیته) و برون سازمانی (۲ کمیته) پایش سموم و امنیت و سلامت غذا.

(۵) ساماندهی ۹۵ واحد کلینیک های گیاهپزشکی به منظور افزایش ظرفیت امنیت مواد غذایی.

(۶) صدور ۴۶ مورد گواهی تولید محصول سالم (ICM).

(۷) تالیف ۲ جلد کتاب با عناوین راهبرد جامع تولید محصول گواهی شده (سبز) در ۸ محصول با مصرف تازه خوری و تهیه گانت چارت و قرار دادن آن در اولویتهای برنامه سازمان و نیز دستورالعمل اجرایی تولید محصول گواهی شده (سبز) با اخذ گواهی ICM.

۸) برگزاری ۲۲ مورد کلاس و کارگاه آموزشی در مورد استانداردسازی، تولید محصول سالم و مدیریت پسماند در مرکز تحقیقات و مدیریت و مراکز جهاد کشاورزی شهرستان های مختلف .

۹) کاهش آتش سوزی بقایای گیاهی در اراضی کشاورزی به میزان ۹۴ درصد.

۱۰) ایجاد یک پایانه سورتینگ و بسته بندی اختصاصی محصول سالم با تجهیزات کامل نرم افزاری و سخت افزاری از سازمان میادین و واگذاری به بخش خصوصی.

۱۱) احصاء بالغ بر ۱۴۰ مورد نیاز استاندارد در بخش کشاورزی و ارسال آن به اداره کل استاندارد، مشارکت و عضویت در تدوین و تجدید نظر ۳۰ مورد استاندارد در موضوعات مختلف کشاورزی از جمله کود، سم، بسته بندی و لیبلینگ و...

۱۲) تهیه ۱۴۸ شاخص ارزیابی محیط زیست و سلامت غذا.

۱۳) احصاء و ابلاغ ۳ دستورالعمل مدیریت پسماندهای زراعی، باغی و دامی.

۱۴) همکاری در تدوین ۲ برنامه جامع احیای تالابهای فارس (بختگان و پریشان) با اداره کل حفاظت محیط زیست

۱۵) اجرای دو گام از گامهای دستورالعمل ایمنی آب شرب (WSP) (توصیف سیستم تامین آب و شناسایی مخاطرات و رویدادهای مخاطره آمیز و ارزیابی ریسک)

۱۶) مشارکت فعال در ۲ نمایشگاه پدافند غیرعامل در استانداری و کسب رتبه نخست در بین کلیه دستگاهها

### توفیقات دفتر محیط زیست و سلامت غذا در سال ۹۶

۱. تالیف دو جلد کتاب با عناوین راهبرد جامع تولید محصول گواهی شده (سبز) و دستورالعمل اجرایی

تولید محصول گواهی شده (سبز) با اخذ گواهی ICM .

۲. ساماندهی ۹۵ واحد کلینیک های گیاهپزشکی به منظور افزایش ظرفیت امنیت مواد غذایی.

۳. صدور ۴۶ مورد گواهی تولید محصول سالم (ICM) .



## معاونت توسعه مدیریت و منابع انسانی:

حوزه معاونت توسعه مدیریت و منابع سازمان جهاد کشاورزی فارس در راستای ارزیابی عملکرد و اقدامات مدیریت ها و ادارات تابعه و تحقق اولویت های کاری و برنامه عملیاتی در سال ۹۶ فعالیت های انجام گرفته در سطح معاونت توسعه و واحدهای زیر مجموعه به شرح زیر در گزارش آورده شده است در راستای ایجاد هماهنگی و بررسی و کنترل و نظارت بر عملکرد مدیریت ها و ادارات زیر مجموعه معاونت توسعه با تشکیل جلسات هماهنگی و شرکت در سایر جلسات برون و درون سازمانی در سال ۹۶ بیش از ۲۰۸ جلسه تشکیل گردیده که تعداد ۱۶۱ جلسه درون سازمانی و تعداد ۴۷ جلسه برون سازمانی بوده است.

### گزارش عملکرد مدیریت امور مالی

#### جدول شماره ۵۱: گزارشات بودجه دریافتی اعتبارات هزینه ای و تملک دارائیهای سرمایه ای سال ۹۶

شرح عملکرد	حجم کار (هزار ریال)
مبلغ دریافتی از خزانه استانی هزینه ای ( جاری )	۲۱۷۱۸۴۱۳۵
مبلغ دریافتی از خزانه استانی تملک دارائیهای سرمایه ای (عمرانی)	۷۷۹۹۷۲۰۰
مبلغ دریافتی از وزارتخانه بابت اعتبارات هزینه ای ( جاری ملی )	۲۰۲۸۳۹۴۵۶
مبلغ دریافتی از وزارتخانه بابت اعتبارات تملک دارائیهای سرمایه ای (عمرانی ملی)	۸۴۹۹۲۲۲۰۰
مبلغ دریافتی از وزارتخانه بابت اعتبارات تملک دارائیهای سرمایه ای (عمرانی) (اسناد خزانه اسلامی)	۷۸۶۷۶۹۰۰۰

#### جدول شماره ۵۲: گزارشات پیوستی در خصوص رسیدگی اسناد سال ۹۶

شرح سند	مبلغ سند	نوع سند	تعداد
هزینه های جاری و عمرانی	۵۹۷,۴۰۲,۱۵۷,۷۷۸	هزینه شده	۳۹۱۴
هزینه های جاری و عمرانی	۲۱,۲۴۶,۵۹۷,۶۴۱	واخواهی	۲۳۰

#### جدول شماره ۵۳: گزارش عملکرد سال ۹۶ حقوق و دستمزد (سالیانه)

نوع استخدام	تعداد پرسنل	کمک های رفاهی	اضافه کاری (سالیانه)
رسمی و پیمانی	۲,۳۱۹	۲۴,۴۵۸,۱۴۰,۰۰۰	۶۲,۲۹۴,۶۰۱,۵۹۲
قرارداد کار مشخص	۲۳۰	۱۵,۰۶۵,۰۰۰,۰۰۰	۶,۰۷۴,۰۶۷,۲۲۸
قرارداد طرحی	۷۴	۱۸۲,۰۰۰,۰۰۰	۱۹,۶۴۴,۹۳۷,۹۳۰
ابلاغی امور اراضی	۴	۳۲,۵۰۰,۰۰۰	۱۰۱,۷۰۱,۶۶۹
جمع	۲,۶۲۷	۳۹,۷۳۷,۶۴۰,۰۰۰	۸۸,۱۱۵,۳۰۸,۴۱۹

#### ۴- گزارش عملکرد سالانه اداره امور پیمانها و قراردادها

عنوان اقدام
تهیه ۱۶ فقره اسناد مناقصه و برگزاری مناقصه مربوط به پروژه های اجرای شبکه فرعی آبیاری و زهکشی، سد خاکی و ایستگاه پمپاژ درخواست شده توسط مدیریت آب و خاک
شرکت در ۱۶ جلسه پیش فراخوان مناقصه و یک جلسه پیش فراخوان مزایده و تنظیم صورتجلسات
برگزاری ۳ مورد ارزیابی کیفی جهت انتخاب مشاور طرح های مدیریت آب و خاک و امور اراضی
اطلاع رسانی مناقصات و مزایده فوق از طریق سامانه تدارکات الکترونیکی دولت، سامانه پایگاه ملی مناقصات و سامانه سازمان بازرسی کشور
تهیه اسناد فرآیند برگزاری ۶۱ مورد خرید خدمات مشاوره و ابلاغ به مشاوران منتخب و کارفرما برای طرح های مدیریت آب و خاک و امور اراضی
برگزاری جلسات بازگشایی پاکات پیمانکاران شرکت کننده در ۱۶ مناقصه که منجر به انتخاب پیمانکار و دو مورد تجدید مناقصه شده است.
شرکت در ۷ جلسه با سازمان بازرسی کشور و ارائه توضیحات در مورد مناقصات
تهیه، تعویض یا تمدید توکن امضای الکترونیک برای تعداد ۱۰ کاربر مناقصه و مزایده استانی
کنترل یا اخذ کد کاربری و رمز ورود به سامانه تدارکات الکترونیکی دولت جهت ۹۰ نفر کاربران شهرستانی و ۱۰ نفر کاربران استانی
شرکت در جلسات و دوره های آموزشی مدل تعالی سازمان به عنوان دبیر تیم تامین و اخذ جایزه کیفیت ملی در سطح تقدیر نامه و جلسات شورای هماهنگی مدیران ستادی و اجرایی با ریاست محترم سازمان
تهیه و تنظیم ۲ فقره دستورالعمل در جهت برگزاری بهتر مناقصات و ارسال به شهرستانها

### ۵- گزارش عملکرد اداره امور ایثارگران

موضوع	شرح عملکرد	حجم
راهیان نور	اعزام راوی و خادمین راهیان نور به مناطق جنگی	۱ مورد
دیدار و سرکشی	دیدار خانواده ایثارگران در طول ایام سال و اهداء هدایا	۲۷ مورد
	دیدار و سرکشی در دهه مبارک فجر ( در یک روز به اتفاق مسئولین محترم )	۱۳۶ مورد
	برگزاری جلسه کمیسیون ایثارگران	۱۸ مورد
جلسات	اعزام فرماندهان مهندسی جنگ جهاد جهت شرکت در مراسم گردهمایی فرماندهان به تهران	۱ مورد
	جلسه با بنیاد شهید و امور ایثارگران ( موضوع فعالیتهای فرهنگی، زیارتی و... )	۱ مورد
	جلسه با سپاه پاسداران و نواحی مقاومت بسیج در خصوص پیگیری احکام حقوقی شهداء و...	۱ مورد
	جلسه با اداره کل امور ایثارگران وزارت در دفتر مرکزی	۲ مورد
	جلسه با کانون سنگر سازان بی سنگر در خصوص چاپ، نشر و ثبت خاطرات دوران دفاع مقدس	۱۰ مورد
	جلسه نماینده کانون سنگر سازان و کمیسیون ایثارگران با مرکز پژوهشکده هوا و فضا ( در خصوص فعالیتهای تحقیقات مهندسی جهاد در دوران دفاع مقدس )	۳ مورد
	شرکت در جلسه و گردهمایی اعضاء کمیسیون ایثارگران مرکز	۱ مورد
	شرکت در گردهمایی روسای ادارات ایثارگران در ستاد مرکز	۲ مورد
	برگزاری مراسم روز جانباز و تجلیل از جانبازان محترم شاغل در سازمان	۱ مورد
	بزرگداشت مراسم روز سوم خرداد سالروز آزادسازی خرمشهر	۱ مورد
مراسم	برگزاری مراسم سالروز ورود آزادگان و تجلیل از آزادگان سرافزار سازمان	۱ مورد
	برگزاری مراسم هفته دفاع مقدس و ایجاد نمایشگاه از فعالیتهای جنگ جهاد	۱ مورد
	برگزاری مراسم غبار روبی گلزار شهداء	۲ مورد
	شرکت در گردهمایی و مراسم افتتاح فاز اول موزه دفاع مقدس	۵ مورد
	شرکت در مراسم تشیع جنازه جانباز و والدین شهداء	۳ مورد
	برگزاری نمایشگاه از فعالیتهای جنگ جهاد و ایستگاه صلواتی در مدت افتتاح موزه دفاع مقدس	۱ مورد
	برپایی اردوی زیارتی ویژه خانواده محترم شهداء به مشهد مقدس با همکاری بنیاد شهید و امور ایثارگران استان	۱ مورد
	ثبت اطلاعات ایثارگران در سامانه جامع اطلاعات ایثارگران	۱۰۳۰ مورد
سایر فعالیت ها	پیگیری امور بیمه تکمیلی جانبازان سازمان از طریق بنیاد شهید و امور ایثارگران	۳ مورد
	چاپ زندگینامه و فعالیتهای جنگ جهاد در نشریه پرتو امید (ماهانه)	۱۲ مورد
	چاپ و نشر فعالیتهای جنگ جهاد ( نشریه سنگر سازان بی سنگر )	۳ مورد
	چاپ و نشر اطلاعات شهید شاخص سال ۹۶ شهید مصلحیان	۱ مورد
	صدور گواهی جبهه متقاضیان نیروهای مهندسی جنگ جهاد	۵۰۰ مورد
	بررسی پرونده حضور در جبهه نیروهای مهندسی جنگ جهاد و صدور گواهی مجروحیت	۳۰ مورد
	اعطاء وام قرض الحسنه به ایثارگران	۶ مورد

### ۶- گزارش عملکرد اداره امور حقوقی

#### جدول شماره ۵۴ : اقدامات اداره حقوقی

تعداد (مورد)	شرح عملکرد
۸	تهیه دادخواست و ثبت آن در مراجع قضایی
۱	تهیه شکایت کیفری و ثبت آن در مراجع قضایی
۴	دادخواست واصله علیه سازمان در مراجع قضایی
۵۹	دادخواست واصله علیه سازمان در دیوان عدالت اداری
۹۰	شرکت در جلسات دادگاه
۱۵۰	پیگیری پرونده در کلانتری ها ، مراجع قضایی و ...
۲۱۰	مشاوره حقوقی و معاضدت قضایی
۱۳۰	شرکت در جلسات اداری
۱۰۴	بررسی و تایید قراردادها
۱۶	اخذ سند مالکیت و املاک و مستغلات
۹	پرونده های مختومه ( دعاوی و املاک )
۱۲	پیگیری تخلیه خانه های سازمانی
۲	تشکیل کارگاه آموزشی رابطین حقوقی شهرستانها

#### ادامه جدول شماره ۵۴ : اقدامات اداره حقوقی (مستند سازی)

حجم عملیات (مورد)	اقدامات انجام شده	شرح عملکرد
۳۰۵	شروع جانمایی و شناسایی املاک فاقد سند	مستند سازی املاک فاقد سند
۳۰۵	تهیه نقشه و UTM در صورت تأمین اعتبار	
۳۰۵	تهیه گردش ثبتی املاک	
۱۵۸	معرفی نماینده به اداره کل خزانة و اموال دولتی	
۲۰۰	اخذ تأییدیه اعتبارات هزینه شده و ثبت سادا	
۹۹	اخذ گواهی بند " دال "	
۲۰۷	تهیه نقشه و UTM در صورت تأمین اعتبار	تک برگ نمودن اسناد دفترچه ای
۲۰۷	تهیه گردش ثبتی	
۱۷۵	معرفی نماینده به اداره کل خزانة و اموال دولتی	
۱۲	اخذ تأییدیه اعتبارات هزینه شده و ثبت سادا	

## گزارش عملکرد آمار و انفورماتیک

شرح عملکرد
اعمال دستورالعملهای امنیتی مرکز مدیریت راهبردی افتا و حراست استانداری.
راه اندازی ویدیوکنفرانس و ارتباط تصویری ستاد مرکزی استان به مدیریت جهاد کشاورزی شهرستان ها.
راه اندازی نرم افزار Vcenter و مدیریت سرورهای فیزیکی و مجازی و مدیریت اینترنت کاربران داخلی و کاربران خارج از سازمان (VPN connection)
عقد قرارداد با مشاور IT و تشکیل جلسات متعدد و جمع آوری اطلاعات در جهت تهیه ICT master plan
راه اندازی نرم افزار مانیتورینگ سرورهای مجازی (PRTG)
شرکت در تیمهای تعالی سازمانی ICT، مدیریت ستادی، گروه دانش و دارایی ها و جمع آوری اطلاعات تخصصی انفورماتیک و ارائه گزارش تیم ICT به ارزیاب های تعالی سازمانی.
ارتقاء نرم افزاری و سخت افزاری سیستمهای کاربران و ارتقاء ویندوز سرورها به ۲۰۱۶
ارتقاء پهنای باند اینترنت سازمان از ۱۶ به ۲۴ M و مدیریت آن بانرم افزار IBSng و درخواست افزایش پهنای باند از ۲۴ به ۳۲ یا ۲۸ M در سال ۱۳۹۷
تشکیل جلسات راهبردی شورای IT (بصورت سه ماهه) و کمیته IT (بصورت ماهانه) و اجرای مصوبات جلسات.
عقد قرارداد آنتی ویروس، نصب و راه اندازی آن بر روی سرورها و سیستم های کاربران استان
عقد قرارداد پشتیبانی نرم افزاری شبکه داخلی، سخت افزاری تعمیر سیستمها و کنترل قراردادهای نرم افزاری سایر واحدها به عنوان ناظر فنی کامپیوتری
هماهنگی و همکاری در راستای نصب و راه اندازی اپلیکیشن های جدید الورد تالار ترویج، هواشناسی، پهنه نگار، کارگزینی، ece، ویدیوکنفرانس و... و رفع عیب و تلاش در جهت ارتقاء نرم افزارهای در حال اجرا (کارت شیر، حضور غیاب، اتوماسیون اداری و...)
مکاتبات و پیگیری های متعدد با مخابرات استان در خصوص راه اندازی بستر MPLS ویژه شهرستانی و جایگزین آن با بستر point to point فعلی شهرستان ها با پهنای باند بیش از M۲
پیگیری رفع موانع و تلاش در جهت راه اندازی بخش فرم سازی نرم افزار پیوند و شرکت در آموزش مجازی مربوطه.

## ۸- گزارش عملکرد اداره دبیرخانه

حجم کار (مورد)	شرح عملکرد
۹۶	راه اندازی سیستم اتوماسیون جهت مراکز تابعه به تعداد ۹۶ مرکز
۸	طراحی سربرگ های جدید جهت سازمان (سازمان، عقیدتی، کانون جهادگران، کانون بازنشستگان)
۶۰	طراحی سربرگ های جدید جهت شهرستانها
۱۹۲	طراحی سربرگ های جدید جهت مراکز تابعه
۹۶	جمع آوری و طراحی نمونه امضاء روسا مراکز
۱	راه اندازی سامانه پیگیری نامه ها جهت متقاضیان
۱	پاسخگویی به سوالات سیستم اتوماسیون در سازمان
۱	پاسخگویی به سوالات سیستم اتوماسیون جهت شهرستانها
۱	مراجعه حضوری به قسمتهای مختلف سازمان جهت رفع اشکال
۱	اجرای نظام آراستگی تغییرات در دکوراسیون و پارتشین بندی اطاق دبیرخانه
۱	جابجائی اطاق رئیس دبیرخانه و حضور در کنار بقیه همکاران دبیرخانه
۱	اجرای تعدیل نیرو در دبیرخانه انتقال ۳ نفر نیرو به قسمتهای دیگر
۱	برگزاری کلاس های آموزشی اتوماسیون جهت قسمتهای مختلف در سازمان
۱	ایجاد تغییرات مورد نیاز در چارت سازمانی سیستم اتوماسیون جهت سازمان وشهرستانها و مراکز
۱	برگزاری کلاسهای آموزشی جهت پرسنل دبیرخانه (کلیه پرسنل جهت تسریع در کار و جایگزینی آموزش های لازم را دریافت نمودند)

## اطلاعات و آمار عملکردی دفتر تحول اداری در سال ۹۶

گروه نوسازی و تحول اداری در سال ۹۶ در راستای برنامه عملیاتی اقدامات موثری در زمینه های واگذاری تصدی ها به بخش غیر دولتی، تعالی سازمانی، آموزش ضمن خدمت، انتصاب و انتخاب مدیران ، پدافند غیرعامل، نظام پیشنهادات، ساختار سازمانی، اصلاح فرایندها، اصلاح نظام اداری، نظام آراستگی و صیانت از حقوق شهروندان انجام داده است که مهمترین اقدامات شاخص عبارتند از:

### الف: آموزش ضمن خدمت

#### برگزاری دوره های آموزشی سال ۹۶ براساس روش برگزاری

تعداد	روش برگزاری
۵۶	نظارتی
۴۶	اجرایی
۲۲	الکترونیکی
۱۲۴	جمع

#### خلاصه عملکرد برگزاری دوره های آموزشی کارکنان سازمان جهادکشاورزی در سال ۹۶

عنوان دوره	تعداد دوره	تعداد مخاطبین	نفر ساعت	سرانه آموزشی
ملی	۹	۵۳۵	۱۰۵۲۴	۴
مدیران	۱۳	۱۳۷۸	۱۸۵۶۹	۹۵
اختصاصی کارکنان	۷۶	۸۵۶۲	۱۲۶۷۰۲	۵۲
مشترک اداری و عمومی	۲۶	۲۳۵۰۴	۲۷۸۷۷۰	۱۱۵
جمع	۱۲۴	۳۳۹۷۹	۴۳۴۵۶۹	۲۶۶

- تعداد مدیران ۱۹۵ نفر محاسبه شده است.
- تعداد کارکنان ۲۴۲۷ نفر محاسبه شده است . مجموع سرانه آموزشی کارکنان ۱۷۱ ساعت می باشد.
- در خصوص بررسی پرونده های گواهینامه نوع ۲ تعداد ۱۷۰ پرونده کارکنان بررسی شد که تعداد ۱۰ پرونده تایید و تعداد ۷ نفر مجوز شرکت در آزمون جامع را دریافت کردند.



**ب- تعداد دوره های آموزشی به تفکیک واحدهای اداری در سال ۹۶**

تعداد دوره های برگزار شده	نام واحد
۲۸	معاونت بهبود تولیدات گیاهی
۸	معاونت بهبود تولیدات دامی
۳	معاونت برنامه ریزی
۱۱	معاونت توسعه مدیریت
۱۵	مدیریت ترویج
۷	امور اراضی
۳	شیلات
۳	آب و خاک
۱	صنایع
۱	بازرسی
۲	حوزه ریاست و امور شهرستانها
۳	حقوقی
۲	روابط عمومی
۲	دفتر فناوریهای نوین
۱۳	ویژه مدیران
۲۲	کلیه مدیریتها و عمومی
---	حوزه نمایندگی ولی فقیه
---	حراست
---	گزینش
---	مدیریت توسعه بازرگانی
---	دفتر محیط زیست
۱۲۴	جمع

### ج- گزارش تعالی سازمانی :

مدل تعالی ؛ ساختار مدیریتی است که با تکیه بر اصول و مفاهیم اساسی و توجه داشتن به معیارهای اصلی مدیریت کیفیت فراگیر و سیستم خودارزیابی موجبات پیشرفت و بهسازی سازمان را فراهم می کند و همچنین ابزاری جهت سنجش میزان استقرار سیستمها در سازمان و خودارزیابی و راهنمایی است که مسیر فعالیت مدیران را برای بهبود عملکرد شناسایی و تعیین می کند .

#### گزارش اقدامات تعالی سازمانی

تعداد	عنوان
۷۱	تشکیل جلسات مستمر آموزشی و کاربردی ویژه تیم های تعالی با حضور مشاور
۱۶	تکمیل جدول رادار هریک از توانمند سازها توسط تیم های مرتبط
۱	تهیه نقشه استراتژی سازمان بر اساس مدل <b>BSC</b>
۳۵	تکمیل شناسنامه فرایند برای هر کدام از فرایندهای سازمان
۳۵	<b>swot</b> تکمیل جداول واحدهای سازمان
۱	تهیه سبد خدمات و ماتریس فرایندهای سازمان
۱	تهیه اظهارنامه سازمان و شرکت در جایزه ملی تعالی در سطح تقدیرنامه
۱	ارزیابی سازمان توسط ارزیابان جایزه ملی
۱	برگزاری همایش بزرگ تعالی سازمان ویژه کارکنان سازمان

### د- گزارش اقدامات واگذاری تصدی ها

تعداد	عنوان
۱۱۷	واگذاری فعالیت های خرید خدمت در ستاد و شهرستانها
۴	واگذاری اماکن و تاسیسات ( ایستگاه مرغ بومی خرامه و مرودشت ، اصلاح نژاد آب باریک و دستگاه آنالیز شیر)
۱	تهیه گزارش تصدی های واگذار شده سازمان در سال ۹۵
۱۰	تهیه مستندات محور واگذاری واحدهای عملیاتی در ارزیابی عملکرد شاخص های عمومی سال ۹۵ و بارگذاری در سامانه
۱۰	تشکیل جلسات کمیته ساختار جهت واگذاری اماکن و تاسیسات و فعالیت های تصدی گری
۲	اخذ مجوز دو باشگاه ورزشی سازمان از مرکز نوسازی و تحول اداری وزارتخانه
۱	تهیه مستندات تعامل و حمایت و توانمند سازی بخش غیر دولتی و بارگذاری در سامانه ارزیابی عملکرد (گزارش اقدامات انجام شده )
۲	ارسال شیوه نامه جامع واگذاری تصدی ها و تعرفه های خدمات قابل واگذاری به مدیریت جهاد کشاورزی شهرستانها
۴	تهیه گزارش واگذاری طرح های تملک دارایی و سرمایه ای نیمه تمام به خیرین و بخش خصوصی
۱	تهیه و ارسال گزارش ناظر بر واگذاری های اماکن و تاسیسات معاونت بهبود تولیدات دامی
۳	لغو تفاهم نامه ثبت نام سوخت توسط دفاتر پیشخوان دولت و اعلام به شرکت پخش فرآورده های نفتی و استانداری در جهت تسهیل در ثبت نام بهره برداران بخش کشاورزی
۳	برگزاری جلسه با موضوع آزاد سازی ثبت نام سوخت بهره برداران در در جهت تسهیل در فرایند ثبت نام در سطح استان و تمدید نشدن تفاهم نامه سوخت با دفاتر پست پیشخوان
۳	برگزاری جلسه واگذاری فعالیت های تصدی گری امور اراضی مطابق شیوه نامه جدید ابلاغی از مرکز نوسازی وزارتخانه
۴	تشکیل جلسه حل اختلاف قرارداد واگذاری ایستگاه آب باریک (انجام ندادن تعهدات شرکت )
۳	تشکیل جلسه با سازمان نظام مهندسی و اتحادیه تعاونی های تولید در جهت حمایت از تشکل های زیر بخش و انجام تصدی های قابل واگذاری توسط بخش غیر دولتی

### ه- گزارش اقدامات صیانت از حقوق شهروندان در نظام اداری

عنوان	تعداد
ابلاغ تابلوهای منشور حقوق شهروندی هم راستا با وزارتخانه	تحویل ۱۵ عد تابلوی منشور حقوق شهروندی به شهرستانهای شیراز-سپیدان-آباده-استهبان-کاذرون-لار- مرودشت - جهرم - گراش - خنج - پاسارگاد - فسا - ممسنی
ابلاغ تابلوهای منشور اخلاقی هم راستا با وزارتخانه	تحویل ۱۵ عد تابلوی منشور اخلاقی به شهرستانهای شیراز-سپیدان-آباده-استهبان-کاذرون-لار- مرودشت - جهرم - گراش - خنج - پاسارگاد - فسا - ممسنی
تعداد ۳۰ دوره آموزشی در ۳۰ شهرستان و تعداد ۱۷۹۳ نفر فراگیر	برگزاری دوره آموزشی تخلف اداری در شهرستانها
تعداد ۸ دوره آموزشی و تعداد ۴۳۱ نفر فراگیر	برگزاری دوره آموزشی تخلف اداری در ستاد سازمان
نصب ۱۹۲ پلاک شماره اتاقهای سازمان مرکزی نصب ۱۷۳ تابلوی سردرب اتاقهای سازمان مرکزی تهیه و ارسال نامه نصب ۸۳ پلاک شماره اتاق و ۸۵ تابلوی سردرب ساختمان شماره ۲ و مدیریت شیلات	تعویض تابلوهای سردرب اتاقها
تحویل ۵۰۰ عدد قاب شناسایی رو میزی به مدیریت ها	تعویض تابلوهای رومیزی
به روز رسانی اسامی ۳۰ نفر از مجریان و بازرسان طرح تکریم ارباب رجوع شهرستانها	طرح تکریم ارباب رجوع

### ر- گزارش اقدامات ارزیابی عملکرد شاخص های عمومی :

در سال ۹۶ گروه نوسازی با تشکیل تیم ویژه تهیه مستندات و بارگزاری مدارک و مستندات شاخص های عمومی ارزیابی عملکرد سال ۱۳۹۵ و با هماهنگی و همکاری معاونت برنامه ریزی مدیریت ها و ادارات ذیربط از جمله مدیریت امور اداری، مدیریت امور مالی، مدیریت ارزیابی عملکرد، مدیریت رفاه و پشتیبانی، اداره مناقصات و اداره عقیدتی به مدت دو ماه کار بارگزاری مستندات را در سامانه تسما انجام دادند که ماحصل این تلاش بی وقفه و چشمگیر کسب دستاورد ستانی ارزیابی عملکرد شاخص های عمومی در بین دستگاههای استانی و کسب سازمان پیشتاز در واگذاری وظایف تصدی گری بوده است. در ضمن لوح تقدیر از استانداری فارس و معاونت توسعه و مدیریت کل ارزیابی عملکرد وزارتخانه جهاد کشاورزی به ریاست سازمان و معاونت توسعه سازمان تقدیم گردید.

#### اقدامات شایسته سالی در انتصاب مدیران ( کانون ارزیابی مدیران )

تعداد	عنوان اقدام
۱۷	شرکت در جلسه کانون ارزیابی و توسعه مدیران
۳۲۷	تهیه بانک مدیران کنونی در سطوح میانی و پایه (سازمان جهاد کشاورزی)
۳۱۶	تهیه بانک مدیران کنونی در سطوح میانی و پایه (ادارات تابعه جهاد کشاورزی)
۱۲۲	اعلام فراخوان جهت ثبت نام پستهای مدیریتی (سازمان)
۵۶	اعلام فراخوان جهت ثبت نام پستهای مدیریتی (ادارات تابعه سازمان)
۲۷	اعزام مدیران میانی جهت ارزیابی

تشکیل کمیته مدیران در سال ۹۶ با تشکیل تعداد ۱۶ جلسه و بررسی تعداد ۸۴ پرونده کارکنان تعداد ۶۳ پرونده مورد تایید قرار گرفت و روند انتصاب مدیران شکل اجرایی بخود گرفت.

### ز- گزارش اصلاح فرآیندهای ارائه خدمات

رویکرد استقرار مدیریت فرایندها (با رعایت الزامات استاندارد مدیریت کیفیت ISO 9001-2015) در سازمان که شامل مراحل شناسایی و تحلیل فرآیند، مدل سازی فرایند، جاری سازی و پایش می باشد. سازمان با محور قراردادن فرایندها و حذف فعالیت‌های بدون ارزش افزوده، برای سازمان مزیت رقابتی به ارمغان می آورد.

تعداد	عنوان
۱	تهیه نقشه فرآیندهای سازمان و تعیین سطوح فرآیندی (مدیریتی، عملیاتی و پشتیبانی)
۳۵	شناسایی و طبقه بندی فرآیندهای سازمان
۳۵	تدوین و بازنگری شناسنامه فرآیندهای سازمان (سطح یک)
۱	شناسایی و طبقه بندی سبد خدمات سازمان
۳۵	تدوین شاخصهای اندازه گیری فرایندها (سطح یک)
۵	انتخاب و اعلام ۵ عنوان فرآیند (خدمت) به مرکز نوسازی و تحول با هماهنگی واحدهای تخصصی در راستای بهبود و اصلاح (فرایند نظام پایش عملکرد صدور مجوز و پروانه واحدهای گیاهپزشکی، فرایند خدمات توسعه بازار آبیان شیلات، فرایند جمع آوری، دسته بندی و انتشار آمار و اطلاعات بخش کشاورزی و منابع طبیعی، فرایند مدیریت شبکه دانش، فرایند توزیع بذروگندم)
۲	همکاری در اجرای پایش و بررسی فرایند صدور مجوز گلخانه ها

**ف- گزارش اصلاح نظام اداری:**

تعداد	عنوان
۱	تشکیل کارگروه راهبردی توسعه مدیریت
۱۰	تشکیل کمیته ساختار و هوشمند سازی اداری
۱۰	تشکیل کمیته سرمایه انسانی
۱۲	کمیته مدیریت عملکرد
۱۲	کمیته سلامت نظام اداری و صیانت از حقوق مردم

**خ- گزارش پدافند غیرعامل:** در خصوص آشنایی با مباحث پدافند غیر عامل در راستای شناسایی نقاط آسیب پذیر بخش کشاورزی با تاکید بر بیوتروریسم و تهدیدات آگرو تروریسم و تشکیل جلسات متعدد کارگروه و کمیته و انجام اقدامات در مقابله با تهدیدات بخش کشاورزی اقدامات موثری انجام گرفته است.

عنوان	تعداد	توضیحات
ارسال مقالات پدافند به خبر نامه پرتو امید	۱۰	آشنایی با حوزه های پدافند غیرعامل
تهیه لیست تهدیدات و راه کارهای مقابله	۵	زراعت - باغبانی - حفظ نباتات - امور دام - آب و خاک
تهیه لیست مراکز حیاتی، مهم....	۴۵	کلیه واحدهای ستادی و شهرستانی و ارسال به استانداری
شرکت در جلسات کارگروه های پدافند استان	۲۵	راه و شهرسازی - صنایع و معادن - آب منطقه ای
تشکیل زیر کمیته پدافند سازمان	۸	تولیدات گیاهی - تولیدات دامی
بازدید از اقدامات پدافندی در سطح استان	۴	پایانه ها - فرودگاه - هواشناسی - مترو
تهیه گزارش مراکز ثقل (طی ۲ نوبت)	۲	کلیه واحدهای ستادی و شهرستانی و ارسال به وزارتخانه و استانداری
برگزاری رزمایش پدافند غیرعامل (در سطح مدیریت جهاد کشاورزی شهرستان)	۷	پاسارگاد - استهبان - سروستان - مرکز استان
برگزاری رزمایش پدافند غیرعامل آفت قرنطینه ای سر خرطومی	۱	در منطقه فیسور شهرستان لامرد
اجرای مانور کشف، ضبط و امحاء سموم قاچاق	۳۰	بصورت همزمان در سطح کل استان
خرید کتاب و توزیع در سطح استان	۱۰۰	دانشتیهای پدافند غیر عامل دوره عمومی و مدیران
برگزاری جلسات کارگروه جهاد کشاورزی	۶	تعداد ۳۴ مصوبه اجرا شده
اجرای سمینار آگرو توریسم و محصولات ترا ریخته	۱	در سطح استان (۳۰۰ نفر شرکت کننده)
برگزاری نمایشگاه هفته پدافند در استان و شهرستانها	۳۱	۶-۱۲ آبان ۹۶
کسب مقام اول دستگاه برتر در بین کلیه سازمان های استانی	۱	دریافت لوح تقدیر توسط مقام ریاست سازمان
برگزاری همایش در هفته پدافند	۹	در سطح ۳۰ شهرستان (۷۳۷ نفر شرکت کننده)
اجرای دوره آموزشی در حوزه پدافند	۳۶	کارکنان و بهره برداران در سطح شهرستان ۴۵۸۹ نفر شرکت کننده
اجرا و شرکت در کارگاه های آموزشی مرتبط با پدافند	۹۵	کارکنان و بهره برداران در سطح ۳۰ شهرستان ها (۱۹۲۰ نفر)
تهیه و پخش موضوعات پدافند غیر عامل در حوزه کشاورزی	۵	آفت های قرنطینه ای و سایر
معرفی طرح های پدافندی به شورای پدافند استان	۳	قرنطینه های گیاهی و آفات کشاورزی - طرح ساماندهی و امحاء سموم - طرح قرنطینه دام و طیور و آبزیان و فراورد های استحصالی
پیگیری طرح ملی اجرای جانمایی قرنطینه های دامی استان	۱	طرح مشترک سازمان جهاد کشاورزی و دامپزشکی



**ع- گزارش ساماندهی پست ها و تشکیلات (سامانه ملی ساختار)**

تعداد	عنوان
۲۲۱۵	تعداد کل نیروی انسانی
۳۳۲۲	تعداد کل پست های سازمانی
۲۲۱۵	تعداد کل پست های سازمانی با تصدی
۱۱۰۷	تعداد کل پست های سازمانی بلا تصدی
۱۵۹	تعداد کل پست های سازمانی مدیریتی
۵۸۴	تعداد کل پست های سازمانی سرپرستی
۲۰۶۸	تعداد کل پست های سازمانی کارشناسی
۵۱۱	تعداد کل پست های سازمانی غیر کارشناسی
۲۶	تعداد کل پست های سازمانی عمومی
۳۲۹۶	تعداد کل پست های سازمانی اصلی
۳۳۲۲	تعداد کل پست های سازمانی خارج از مرکز
۲۸	تعداد کل پست های سازمانی بانام
۲۳۲	شناسائی ۲۳۲ پست حذف گردیده توسط سازمان امور استخدامی مرکز

**م- گزارش اجرای نظام پیشنهاد های کارکنان:**

در جهت افزایش مشارکت عمومی در سازمان در سال ۹۶ به شرح زیر میباشد.

تعداد	عنوان
۴۵	تهیه بانک اطلاعات اعضاء کمیته های نظام پیشنهادات
۳۰۰	بررسی و دسته بندی پیشنهادهای استانی
۲۰	ارسال پیشنهادهای جهت کارشناسی
۳۰۶۶	تعداد پیشنهادهای ارائه شده در سطح استان
۲۹۷۹	تعداد پیشنهاد های بررسی شده
۹۳۱	تعداد پیشنهاد های تصویب شده
۵۶۸	تعداد پیشنهاد های مهارتی و تخصصی
۳۸۳	تعداد پیشنهاد های اجرا شده
۱۵۱۱	تعداد همکاران پیشنهاد دهنده
۲۷۰	تعداد جلسات برگزار شده
۲۷۹۵	تعداد کارکنان

## ن- گزارش اجرای نظام آراستگی (S5)

در جهت افزایش بهره وری از دارایی های مشهود و نامشهود اقدامات لازم در جهت آراستگی مجموعه سازمان به شرح زیر انجام گرفته است.

شهرستان	استان	عنوان
۳۰	۳۱	برگزاری دوره آموزشی نظام آراستگی (ویژه رابطین)
۲۸	۳۰	اجرائی کردن مرحله اول نظام آراستگی (ساماندهی)
۳۰	۸	تحويل ارقام غیر ضرور به اتاق نظام آراستگی
۳۰	۳	اختصاص و تجهیز اتاق جهت تحويل ارقام غیر ضرور

### شرح وظایف مدیریت امور اداری

مدیریت امور اداری به عنوان یکی از مدیریت های زیر شاخه معاونت توسعه مدیریت و منابع باشد که از نظر تشکیلاتی از یک معاونت و دو اداره به شرح ذیل تشکیل شده است :

✓ معاون امور اداری

✓ اداره کارگزینی و استخدام

✓ اداره امور بازنشستگان و موظفین

### بخشی از وظایف و خدمات ادارات مستقر در مدیریت امور اداری

۱- برنامه ریزی و نظارت بر امور استخدام، بازنشستگی، نقل و انتقال کارکنان، ارتقاء شغلی قوانین و مقررات اداری، اجرای امور ارزشیابی سالیانه کارکنان، آموزش کارکنان، تکریم ارباب رجوع .

۲- ارزشیابی کارکنان

۳- جذب و استخدام نیروی مورد نیاز سازمان

- ۴- اجرای طرح طبقه بندی مشاغل کارکنان و تشکیل کمیته های مربوط
- ۵- پیگیری اضافه کاری و ماموریت پرسنلی
- ۶- پرداخت عائله بندی، حق ازدواج و فوت کارکنان و افراد تحت تکفل آنان .
- ۷- بررسی سوابق خارج از سازمان کمیسیون ماده ۱۴.
- ۸- پیگیری نقل و انتقالات و برگزاری کمیسیون مربوطه .
- ۹- برگزاری کمیسیون سرمایه انسانی جهت بررسی مشکلات .
- ۱۰- جذب سربازان سازندگی .
- ۱۱- انتخاب کارمند نمونه سازمان جهاد کشاورزی
- ۱۲- تهیه احکام افزایش حقوق، مزایا، ارتقای رتبه، ترفیع، انتقال، ماموریت، استخدام و تغییر وضعیت استخدامی .
- ۱۳- جذب و نگهداری نیروی انسانی نخبه و استعداد برتر در دستگاه های اجرایی.
- ۱۴- تهیه احکام مربوط به مرخصی ها (استحقاقی، استعلاجی و بدون حقوق).
- ۱۵- هماهنگی لازم با دفتر آموزش کارکنان بمنظور برقراری آزمونهای استخدامی و آموزشهای ضمن خدمت کارکنان.
- ۱۶- صدور حکم ماموریت آموزشی و تمدید ماموریت آموزشی..
- ۱۷- کنترل حضور و غیاب کارکنان و پیگیری نواقص ثبت ورود و خروج در سامانه حضور و غیاب تا زمان تعیین تکلیف نهایی و ثبت موارد در سیستم.
- ۱۸- صدور احکام به استناد مجوز (ماموریت آموزشی تمام وقت، پاره وقت، استفاده از مرخصی)
- ۱۹- صدور فرم تشویقات و برگزاری کمیته تشویقات سازمان.

۲۰- صدور انواع گواهی ضمانت بانکی و گواهی اشتغال

۲۱- بررسی و پیگیری پرونده نیروهای شاغل در شرف بازنشستگی جهت برقراری حقوق بازنشستگی .

۲۲- بررسی و پیگیری خلاء کسور همکاران شاغل در حقوق انتقال سوابق بین صندوق های بازنشستگی.

۲۳- پیگیری پرونده جانبازان دارای شرایط احراز جهت طرح در کمیسیون صندوق بازنشستگی کشوری و ارسال به تهران .

۲۴- برقراری حق اولاد و عائله مندی همکاران بازنشسته در طول سال .

۲۵- پیگیری در حضور بیمه تکمیلی همکاران بازنشسته و مستمری بگیران .

### گزارش عملکرد مدیریت امور اداری

حجم کار (نفر)	شرح عملکرد
۲۵	پرداخت کمک هزینه ازدواج
۱۵	پرداخت کمک هزینه فوت
۲۵	برقراری حق اولاد
۳۰	انجام امور مامورین به خدمت
۳۰	تغییر محل خدمت
۳۵۰	ارزشیابی کارکنان
۲۰	تبدیل وضعیت پرسنل قرارداد مشخص به پیمانی
۸۲۰	معرفی ناظرین به گزینش جهت تغییر وضعیت
۵۰۰	ثبت اطلاعات ناظرین در سامانه کارمند ایران
۸	اعاده بخدمت جانبازان
۶۵	انجام امور انتصاب کارشناسان
۳۲۰	ارتقا، و رتبه
۱۷۰	استعلام مدرک تحصیلی
۲۱۰	ارتقاء مدرک تحصیلی
۱۱۰	ماموریت آموزشی
۱۷۰	بررسی سوابق
۳۵	اعزام مشولین امریه دار
۱۵	ابلاغ رای هیات به کارکنان متخلف
۳۵	تسویه مشمولان امریه
۲۸	محاسبه احکام لشکری جانبازان حالت اشتغال
۷۵۰	جمع آوری و ساماندهی و بررسی سوابق قابل قبول جهت درج در سوابق مفید کارکنان
۹۶	مراسم تجلیل از بازنشستگان سال ۹۳ الی ۹۶ در شهریور ماه
۱۳۶	پیگیری و برقراری حقوق بازنشستگان سال ۹۶
۹۶۰	صدور گواهی ضمانت وام
۲۰	انتقال سابقه بیمه بین صندوق ها کشوری به تأمین اجتماعی
۲۲	رفع خلاء کسور
۸۰	تکمیل فرم های ادعای سابقه
۶۰	پیگیری و برقراری حقوق مستمری بگیران

جدول شماره ۵۵: آمار کل کارکنان بر حسب نوع استخدام، مدرک تحصیلی و به تفکیک جنس ۹۶

جمع کل	نوع استخدام																							جنسیت	محل خدمت	
	قرارداد کارمشنخص و معین						انواع کارگری (شرکتی سابق)						آزمایشی _ پیمانی						رسمی							
	دکترای	فوق لیسانس	لیسانس	فوق دیپلم	دیپلم	کمتر از دیپلم	دکترای	فوق لیسانس	لیسانس	فوق دیپلم	دیپلم	کمتر از دیپلم	دکترای	فوق لیسانس	لیسانس	فوق دیپلم	دیپلم	کمتر از دیپلم	دکترای	فوق لیسانس	لیسانس	فوق دیپلم	دیپلم			کمتر از دیپلم
۱۴۲	۱	۹	۱۳	۰	۵	۰	۰	۰	۰	۰	۰	۱	۰	۶	۲۲	۵	۸	۰	۰	۲۳	۳۵	۹	۶	۰	زن	ستاد استان
۵۵۵	۰	۱۱	۱۱	۳	۱۱	۷	۰	۰	۱	۲	۱۳	۲۶	۰	۱۴	۲۶	۸	۲۵	۲۷	۱	۱۳۷	۱۴۳	۲۹	۴۱	۱۹	مرد	
۲۲۳	۰	۶	۲۷	۲	۶	۱	۰	۰	۰	۰	۱	۰	۰	۲۸	۷۹	۵	۴	۲	۰	۲۰	۲۱	۷	۴	۰	زن	شهرستان
۹۱۱	۰	۱۴	۵۰	۸	۲۳	۱۸	۰	۰	۱	۵	۱۳	۲۲	۰	۴۹	۱۶۳	۱۴	۴۵	۲۵	۰	۱۰۱	۲۱۶	۳۹	۸۵	۲۰	مرد	
۲۸۶	۰	۰	۰	۰	۰	۰	۰	۰	۰	۰	۰	۰	۳	۱۲۵	۱۵۲	۰	۱	۰	۰	۲	۱	۱	۰	۰	زن	مرکز جهاد کشاورزی
۵۰۴	۰	۰	۰	۰	۰	۰	۰	۰	۰	۰	۰	۰	۰	۹۴	۲۵۶	۱	۱۰	۱۸	۱	۲۱	۵۷	۶	۲۹	۱۱	مرد	
۲۶۲ ۲	۱	۴۰	۱۰۱	۱۳	۴۵	۲۶	۰	۰	۲	۷	۲۷	۴۹	۳	۳۲۶	۶۹۸	۳۳	۹۳	۷۲	۲	۳۰۵	۴۷۳	۹۱	۱۶۵	۵۰	جمع	

## گزارش عملکرد مدیریت امور پشتیبانی و رفاه

### الف- فعالیتهای شاخص اداره رفاه و تربیت بدنی

واحد	حجم کار	شرح عملکرد
نفر	۶۰۲۰	پیگیری، انعقاد قرارداد، ثبت نام و مغایرت گیری بیمه مزاد درمانی همکاران و خانواده
-	۴۵۹۴	پیگیری، انعقاد قرارداد، ثبت نام و مغایرت گیری بیمه عمر و حادثه همکاران شاغل و بازنشستگان
	۲۰۰۰	پیگیری و ثبت نام بیمه عمر سرمایه و پس انداز کارکنان
مورد	۱۰۰	پیگیری، بررسی و ارزیابی کارشناسی اعتراضات وارده به تعرفه های هزینه های درمان
مورد	۲۵۰۰	پیگیری، انعقاد قرارداد و معرفی کارکنان و وسایط نقلیه اداری جهت بیمه شخص ثالث و بدنه خودرو
مورد	۲۰	برگزاری مراسم پیاده روی، کوهپیمایی و کوهنوردی طی سال
روز	۱۰۰	برگزاری ورزش صبحگاهی بصورت روزانه
نفر	۲۰۰	برگزاری مسابقه ورزشی فوتسال به مناسبت گرامیداشت هفته دولت
مورد	۵	برگزاری اردوهای تفریحی ورزشی جهت همکاران و خانواده ها
مورد	۸	اعزام تیم های ورزشی به مسابقات استانی و کشوری در شش رشته ورزشی
سالن	۲	پیگیری تعمیر و تجهیز سالن های ورزشی
سالن	۲	پیگیری و دریافت مجوز قانونی واگذاری مدیریت مشارکتی سالن های ورزشی
مورد	۵	تهیه، تنظیم و انتشار الکترونیکی مقالات، بروشورهای ورزشی
نفر	۳۰۰	ثبت نام بیمه ورزشی ورزشکاران
نفرروز	۱۶۵۰	ثبت نام، چینش و معرفی همکاران متقاضی استفاده از مهمانسرای مشهد مقدس
مورد	۱	پیگیری تعمیر و تجهیز مهمانسرای شهید ساجدی مشهد
روز	۴۵۰	معرفی همکاران جهت استفاده از تفرجگاه کمهر
نفر	۲۵۰۰	هدف گذاری، انعقاد تفاهم، ثبت نام، افتتاح حساب، اخذ و توزیع رسالت کارت همکاران
نفر	۱۴۰۰	پیگیری، تفاهم و تشکیل پرونده جهت اخذ تسهیلات بانکی به مبلغ ۵۵۰ میلیارد ریال
نفر	۱۰۰۰	پیگیری برگزاری جشن هفته جهاد کشاورزی به همراه خانواده
مورد	۱۰	ایجاد تفاهم نامه با فروشگاه، شرکت های تجاری جهت دریافت خدمات
نفر	۵	معرفی بازماندگان متوفی جهت دفن در دارالرحمه شیراز و پیگیری آرامستان
نفر	۳۵۰	برنامه ریزی سفرهای زیارتی و سیاحتی جهت عتبات عالیات و مشهد مقدس
نفر	۴۰۰	انعقاد تفاهم نامه، برنامه ریزی و اجرای خدمت رایگان بینایی سنجی
-	۱۵۰۰	پیگیری و ثبت نام تشویق دانش آموزان ممتاز همکاران

واحد	حجم کار	شرح عملکرد
نفر	۱۵۰	پیگیری، معرفی و ثبت نام فرزندان همکاران در مدرسه علوی
-	-	پیگیری امور تعاونی های تولید توزیعی - مصرف - مسکن و باشگاه غذاخوری
-	۲۸۵۰	تهیه و توزیع سبد کالای غذایی هفته دولت در سراسر استان
میلیون ریال	۶۰	جمع آوری و کمک رسانی غیر نقدی به همکاران جهاد کشاورزی مناطق زلزله زده کرمانشاه
مورد	۵۰	کمک رسانی در برگزاری مراسم مذهبی
نفر ساعت	۴۰۰	ارائه خدمات مشاوره بهداشت روانی فردی
نفر ساعت	۱۵۰۰	برگزاری کارگاه آموزشی مهارت های زندگی در مرکز استان، شهرستان ها و ادارات تابعه
همکاری با مرکز آموزش و مدیریت شهرستان شیراز در خصوص انجام مشاوره فردی و گروهی		
نفر	۳۲۰۰	توزیع ویتامین D در ۴ مرحله
سی سی	۵۰۰۰۰	برنامه ریزی و اجرای مراسم اهدای خون به مناسبت های مختلف ۲ مورد
نظارت و انجام اقدامات لازم در خصوص حفظ، نگهداری، نظافت و تأمین بهداشت محیط حرفه ای ساختمان اداری		
عنوان	۱۵۰	تهیه وانتشار الکترونیکی اطلاعیه، مقاله ومجله سلامت
نفر	۱۰۰۰	برنامه ریزی، تفاهم و اجرای آزمایشگاه های غربالگری و ارجاع به پزشک در ۱ مرحله
-	-	جمع آوری نتایج آزمایشات انجام شده مدیریت شهرستانها
-	-	همکاری در برپایی جشنها وعزاداریها
تعویض لامپهای کم مصرف ۴۰وات فلوروسنت بالامپهای ۱۲ وات LED به منظور کاهش مصرف انرژی		
نصب ۲مورد درب اتوماتیک در ورودی سازمان وحوزه ریاست		
متر مربع	۲۸۰	تغییر دکوراسیون حوزه ریاست با زیر بنا
متر مربع	۹۵۰	بازسازی حوزه مدیریت اراضی
تعمیرات ساختمان لشکری وتعمیر فاضلاب یک باب ساختمان ونصب فاضلاب جهت ۱۱ واحد		
متر مربع	۴۲۰	ایزوگام منازل سازمان معالی آباد
عدد	۱۷۸	انعقاد قرار داد پنجره های upvc ونصب آنها در ساختمان ۲ ونصب پنجره های دوجداره ساختمان ۲
متر مربع	۱۶۰۰۰	رنگ آمیزی ساختمانهای اداری
متر مربع	۷۰۰	ایزوگام بخشی از پشت بام اکبر آباد
متر	۹۵۰	کنترل وضعیت گازکشی به مزارع مرغ بومی شمس آباد و لوله گذاری
شروع تعمیرات سالن کوثرشامل بر-برچیدن اتاق فرمان وسیستم صوتی سالن کوثر-تهیه طرح چیدمان میزهای سالن کنفرانس و عملیات نصب سنگ پلاک در سالن کوثر-تخریب سکوی بین سالن اجتماعات سالم کوثر-مذاکره با شرکتهای طراحی دکوراسیون در خصوص بازسازی سالن کوثر		



### ب- فعالیتهای شاخص اداره تدارکات و امور خودروئی

واحد	حجم کار	شرح عملکرد
دستگاه	۳۴	خارج کردن ۳۴ دستگاه خودرو اسقاط از سازمان
مورد	۲۰۰	انجام تعمیرات جهت ۵۷ دستگاه از خودروهای مرکز استان
دستگاه	۳۰	همکاری در برگزاری انتخابات ریاست جمهوری و تامین ۳۰ دستگاه خودرو به استانداری
دستگاه	۹۷۶	خرید و توزیع ۹۷۶ تبلت و خرید ۱۱۰۰ سیم کارت جهت مرکز استان و شهرستانها
عدد	۱۳۹	تحويل، صندلی به تعداد ۷۵ عدد، میز ۴۰ عدد و کمد ۱۸ عدد، گل میز ۶ عدد از محل ارسالی وزارتخانه به تعدادی از شهرستانها جهت مراکز خدمات
-	-	تنظیم قراردادهای خودرویی - قرارداد تامین نیروی خدماتی - قرارداد اجاره دکل ایرانسل - قرارداد تعمیر و نگهداری آسانسور
دستگاه	۶	نصب تلوزیون شهری ۲ عدد و نصب تلوزیونهای داخلی سازمان ۴ عدد
دستگاه	۲۳	تبدیل سیستم سرمایشی و گرمایشی امور اراضی به اسپلیت ۲۳ عدد
عدد	۴۹	شارژ کردن کپسولهای آتش نشانی به تعداد ۴۹ عدد
دستگاه	۲۴۰۰۰	تامین دستگاه اسپلیت ۲۴۰۰۰ مدیریت بازرسی و امور مالی
-	-	پیگیری استعلام دیوار پوش و سایر ملزومات سالن جلسات و حوزه ریاست سازمان
دستگاه	۱	تامین یک دستگاه تویوتا هایلوکس cc2700
-	-	پیگیری وضعیت دکلهای مخابراتی
-	-	- تحويل ۳۰ عدد وب کم و اسپیکر به شهرستانها
-	-	ج- فهرست قرار دادها به شرح ذیل:
-	-	۱- قرار داد آسانسور به مدت ۱۲ ماه به مبلغ ۲۰۴,۰۰۰,۰۰۰ ریال
-	-	۲- قرار داد چاپ و تکثیر به مدت ۱۰ ماه به مبلغ ۲۳۰,۰۰۰,۰۰۰
-	-	۳- قرار داد خدمات نظیفات به مدت ۱۰ ماه به مبلغ ۴,۱۸۷,۷۱۲,۲۰۰ ریال
-	-	۴- قرار داد پهنای باند به مبلغ ۴۰۰,۰۰۰,۰۰۰
-	-	۵- قرار داد خودرویی یکساله به مبلغ ۵,۹۱۰,۵۳۳,۹۲۸ ریال
-	-	۶- قرار داد تلوزیون شهری به مبلغ ۳۴۵,۶۰۰,۰۰۰ ریال
-	-	۷- قرار داد پنجره های دو جداره به مبلغ ۸۸۵,۰۰۰,۰۰۰ ریال
-	-	۸- قرار داد رنگ آمیزی کل سازمان به مبلغ ۴۹۹,۱۵۰,۰۰۰ ریال

## مدیریت بازرسی، ارزیابی عملکرد و پاسخگویی به شکایات:

اگر توسعه را فرآیندی بدانیم که با شناسایی مشکل و تلاش در جهت رفع آن آغاز می شود، نظارت و ارزیابی به عنوان ابزارهای مهم مدیریتی هستند که می توانند دلایل موفقیت یا عدم موفقیت سازمان ها و نهاد ها را مورد بررسی قرار داده و به پیشبرد این فرایند کمک نمایند. همسویی اهداف با نیازها، استفاده بهینه از منابع، مطلوبیت نتایج حاصله و بهبود وضعیت در نتیجه عملیات و اقدامات انجام شده از جمله موضوعاتی هستند که در مقوله نظارت و ارزیابی طرح، پروژه و یا برنامه به نقد و بررسی می رسند. نظارت یک نظام مراقبتی مستمر است که به منظور انطباق هر چه بیشتر امور، بنا به تعریف با اهداف طرح و برنامه و نیز جلوگیری از اتلاف منابع، مورد استفاده قرار می گیرد. به عبارت دیگر نظارت بر جریان امور و از دیدگاه برنامه ریزی یکی از مراحل اساسی کنترل در انجام صحیح فعالیتها است. بنابراین در حیطه نظارت عملیاتی مانند سنجش، ضبط، گردآوری، پردازش و رساندن اطلاعات برای کمک به تصمیم گیری مدیریت صورت می گیرد. ارزیابی بنا به تعریف عبارتست از سنجش و داوری برنامه ها و طرحها با اهداف از پیش تعریف شده و شناخت و تحلیل اثرات اقتصادی و اجتماعی اجرای آنها. این ابزار در واقع تجزیه و تحلیلی نظام یافته است که حوزه برنامه ریزی را به ایجاد هماهنگی، بازنگری اهداف و نگرش ها، سازماندهی مجدد شیوه های نهادی و یا در صورت نیاز جایگزینی و تحقیقی است برای سنجش، جا به جایی منابع و امکانات قادر می سازد. بنابراین ارزیابی کارآیی ها در جهت فراهم کردن زمینه های عقلانی در برنامه ریزی آتی.

در تحقیق ارزیابی حسب زمان اجرای آن در مقایسه با وضعیت اجرای طرح یا پروژه تحت ارزیابی، سه مرحله کلی مطرح می شود. مرحله اول، ارزیابی پیش از اجرا است که عمدتاً شامل مطالعات امکان سنجی است و طی آن مزایای نسبی صور مختلف اجرای امور و اصولاً امکان پذیر

بودن اجرای برنامه و دست یافتنی بودن اهداف آن بررسی و ارزیابی می شود. مرحله دوم، ارزیابی ضامن اجرا است که عبارتست از بازنگری و بازبینی پیشرفت اجرای برنامه، از طریق هم سنجی نتایج حاصله با هدفهای برنامه. این نوع ارزیابی در جهت نظارت عملیاتی و بازنگری یا تعدیل تمام یا برخی از هدفهای پیش بینی شده به کار می رود. مرحله سوم، ارزیابی پس از اجرا است که پس از انجام عملیات و اقدامات صورت می گیرد و به بررسی چگونگی حرکت طرح ها و برنامه ها به سوی اهداف مورد نظر پرداخته، امکانات بالقوه برای رشد آتی و بهره برداری را کشف نموده، نارسائی ها و نابسامانی های موجود در برنامه و اجرای آن را آشکار ساخته، کارآیی و توانمندی دستگاه های برنامه ریزی را سنجیده و بالاخره نتایج تجربیات را برای تهیه بهتر برنامه های آتی پیشنهاد می کند. سنجش میزان دستیابی به اهداف، مانیتورینگ بازخوردها، جلوگیری از انحرافات و اصلاح اشتباهات، پاسخگویی به مراجعین به ویژه اربابان رجوع و ... از اموری است که به عنوان ابزاری مدیریتی برای دستیابی هر چه بهتر، بیشتر و موثرتر به اهداف بخش در سازمان استان در مدیریت بازرسی، ارزیابی عملکرد و پاسخگویی به شکایات پرداخته میشود. ذیلا به ماموریت های اصلی و اقدامات این بخش در سال شود:

#### **فعالیت های مدیریت بازرسی، ارزیابی عملکرد و پاسخگویی به شکایات در سال ۹۶:**

- ✓ ارزیابی عملکرد کلیه طرحها و پروژه های شهرستان های استان
- ✓ ارزشیابی مدیران ستادی و شهرستانی در طول یک سال کاری
- ✓ ارزیابی عملکرد کشت کلزا در سطح استان از مرحله کاشت تا برداشت
- ✓ تهیه و تدوین شاخص های سال ۱۳۹۶ و بارگذاری مستندات شاخص های اختصاصی سال ۱۳۹۵ جشنواره شهید رجایی در سامانه مربوطه
- ✓ تدوین شاخص های ارزیابی بر اساس مدل علمی تعالی سازمانی

✓ برگزاری دوره آموزشی اخلاق حرفه ای ، پیشگیری از فساد اداری و ارتقاء سلامت اداری جهت

کارشناسان ستادی و رابطین شهرستانی

✓ ارزیابی عملکرد سایت های الگویی، تولیدی و ترویجی طرح امید و مسئولین پهنه ها

✓ تهیه شاخص های پیرامون ارزیابی عملکرد مدیران شهرستان ها

✓ تهیه شاخص های پیرامون ارزیابی عملکرد مسئولین مراکز جهاد کشاورزی شهرستان ها

✓ ارزیابی و پایش صدور پروانه ها در دفاتر نظام مهندسی کشاورزی و منابع طبیعی شهرستان ها

✓ پیگیری و پاسخگویی به نامه های واصله از سامانه سامد، شکایت ۵۳ فقره، درخواست ۲۰۲

فقره و متفرقه ۲۳ فقره

✓ پیگیری و پاسخگویی به درخواست های مردمی در سفر مقام عالی وزارت به استان ۱۸۵ فقره

✓ پیگیری و پاسخگویی به درخواست های مردمی در سفر رئیس مجلس به استان ۹۸ فقره

✓ پیگیری و پاسخگویی به شکوائیه های مردمی واصله از سامانه سازمان بازرسی ۷۱ فقره

✓ پیگیری و پاسخگویی به درخواست ها و شکایات مردمی واصله از اشخاص حقیقی و حقوقی و

دفتر پیگیری وزارتی شامل ۷۱۵ فقره درخواست و ۸۷۰ فقره شکایت

✓ برگزاری جلسات ارتقاء سلامت نظام اداری و صیانت از حقوق مردم ۱۲ مورد و کمیته مدیریت

عملکرد ۱۲ مورد

✓ بررسی و پیگیری شکایات های واصله از پرسنل جهاد کشاورزی از مدیریت های ستادی و

شهرستانی

## مدیریت توسعه بازرگانی:

به دنبال تصویب قانون تمرکز وظایف بخش کشاورزی در وزارت جهاد کشاورزی، در حقیقت مدیریت صفر تا صد تولید - بازار محصولات کشاورزی به وزارت متبوع محول گردید ( سال ۹۱) که به دنبال آن فعالیت های حوزه بازرگانی محصولات کشاورزی از وزارت صنعت و معدن به وزارت جهاد کشاورزی منتقل گردید. توسعه صادرات محصولات استان، ایجاد زمینه های فروش محصولات تولیدی، تنظیم بازار فروش با نگاه به مصرف کننده و تولید کننده، تولیدهای صادراتی، یافتن بازارهای جدید و... از اموری است که توسط این بخش پیگیری می شود. در این تعامل دستگاه هایی مثل گمرک، بانک ها، وزارت صنعت، معدن و تجارت و به ویژه تشکل های صادراتی و تولیدی دخیل می باشند.

## اطلاعات و آمار عملکردی مدیریت توسعه بازرگانی در سال ۹۶:

مجموع برنامه هایی که در قالب شاخصهای قابل ارزیابی در بخش مدیریت بازرگانی سازمان برای سال ۹۶ مد نظر بوده است منجر به دستاوردهایی گردیده که اطلاعات و آمار عملکرد در ذیل ارائه می شود:

- ثبت و پردازش اطلاعات قیمت روزانه خرده فروشی تعداد ۶۰ قلم کالاهای اساسی و منتخب در سطح شیراز با همکاری بخش نظارت و بازرسی صنعت، معدن و تجارت استان فارس.
- ارائه هشدارهای لازم در خصوص وضعیت بازار و نوسانات قیمت محصولات اساسی و عمده به مراجع کشوری، استانی و درون سازمانی (سیبزمینی، پیاز، گوجه فرنگی، گوشت مرغ، تخم مرغ، شیر و نهاده های عمده مصرفی و...).
  - تهیه تعداد ۵۱ فقره گزارش از وضعیت قیمت، برنامه ریزی اقدامات، گزارش عملکرد، سایر موضوعات مرتبط با تنظیم بازار محصولات و نهاده های کشاورزی و ارائه در جلسات استانی و درون سازمانی.
  - راهبری سامانه قیمت گیری از محصولات زراعی، باغی در سطوح مختلف بازار محصولات کشاورزی در سطح شهرستانهای استان و پی گیری انجام اصلاحات لازم.
  - پایش مستمر وضعیت صادرات محصولات کشاورزی و تهیه گزارش های تحلیلی از وضعیت صادرات محصولات به تفکیک زیر بخش لازم به یادآوری بر اساس آمار گمرکات استان فارس در سال ۱۳۹۶ میزان صادرات استان فارس با ۸۳ درصد افزایش به ۱۰۵۳۸۳ تن رسد که بالغ بر ۸۰ درصد از این میزان مربوط به صنایع می باشد لیکن ارزش صادرات با ۳۶ درصد کاهش نسبت به سال قبل به ۱۵۴۹۰۶ هزار دلار رسید.
  - همکاری در اعزام هیئت تجاری به کشور فدراسیون روسیه و انعقاد تفاهم نامه های همکاری
  - پی گیری صدور مجوز و اجرای ۵ طرح سرمایه گذاری احداث پروژه پایانه صادراتی و شهرک بازاریابی محصولات کشاورزی، میدان عرضه، پایانه صادرات گیاهان دارویی، مجوز بازار مجازی عرضه میوه.

- بازدید و بررسی و تشخیص ماهیت تعداد ۱۶۹ فقره کالای مک شوفه به ظن قاچاق استعمال گردیده توسط سازمان تعزیرات و سازمان اموال تملیکی به عنوان رئیس هیات تشخیص کالای قاچاق محصولات کشاورزی.
- پی گیری مستمر امور خرید ذرت دانه ای با قیمت تضمینی به میزان ۱۱۰۱۹۰ تن ذرت دانه ای در بورس کالایی در راستای بکارگیری روشهای نوین حمایت از بخش وفق ماده ۳۳ قانون ارتقاء بهره وری.
- پی گیری مستمر امور خرید جو با قیمت تضمینی در بورس کالایی به میزان ۵۰۶۲۵ تن جو در راستای بکارگیری روشهای نوین حمایت از بخش وفق ماده ۳۳ قانون ارتقاء بهره وری
- برنامه ریزی توزیع ، هماهنگی و همکاری در توزیع ۶۷۸ تن گوشت مرغ، و ۱۳۵ تن گوشت گوسفاله منجمد تنظیم بازار بین صنوف ، فرو شگاه های بزرگ ، تعاونی ها و... در سطح کلیه شهرستانهای استان فارس
- اتخاذ تدابیر لازم برای تنظیم بازار تخم مرغ در سطح استان از دی ماه سال ۱۳۹۶ با توجه به شیوع آنفولانزای پرندگان در واحدهای مرغ تخمگذار کشور پایش روزانه قیمت تخم مرغ در سطح مرکز استان ، پی گیری تامین ، برنامه ریزی و هماهنگی در توزیع ۲۹۷۲۴ شانه تخم مرغ وارداتی اسفند ماه سال ۱۳۹۶
- پی گیری و برنامه ریزی امور تامین ۲۰۰۰ تن سیب و ۳۰۰۰ تن پرتقال تولیدی استان جهت اجرای برنامه تنظیم بازار ایام پایانی سال ۱۳۹۶
- پی گیری و برنامه ریزی توزیع سیب و پرتقال تنظیم بازار در ایام پایانی سال جاری توسط اتحادیه تعاونی روستایی استان به میزان ۲۶۱ تن سیب و ۲۹۷ تن پرتقال تا پایان اسفند ۹۶.

- برنامه ریزی توزیع و هماهنگی امور توزیع برنج تنظیم بازار ایام پایانی سال توسط شرکت غله و خدمات بازرگانی منطقه ۳ به میزان ۱۳۳۳ تن برنج در اسفند ۱۳۹۶.
- پرداخت یارانه صادراتی سیب زمینی به مبلغ ۱۵۰۰ ریال یارانه به ازاء هر کیلوگرم سیب زمینی به مبلغ ۱۲۲۱ میلیون ریال مرحله اول ، ۳۸۸ میلیون ریال در مرحله دوم و ۵۸۳۷ میلیون ریال مرحله سوم در مجموع به میزان ۷۴۴۶ میلیون ریال.
- در طول سال ۱۳۹۶ به شرکت های فرآورده های لبنی رامک شیراز مبلغ ۱۰۸۵۸ میلیون ریال، شیر پاستوریزه پگاه فارس مبلغ ۱۳۸۶۶ میلیون ریال، شرکت شیر پاستوریزه ارمغان (مانی ماست) مبلغ ۹۱۰۸ میلیون ریال و شرکت زرین غزال مبلغ ۲۷ میلیون ریال پرداخت گردید که در مجموع مبلغ ۳۳۸۵۹ میلیون ریال در قالب مشوق های صادراتی فرآورده های لبنی به شرکت های استان فارس تخصیص داده شد.
- پی گیری امور مربوط به برنامه ریزی و اعزام هیات تجاری و بازاریابی جهت انجام مذاکرات با تجار شهرهای مسکو و اولیانوفسک روسیه، انعقاد تفاهم نامه همکاری بین استان فارس و استان اولیانوفسک روسیه و بازدید از نمایشگاه تخصصی، این سفر ۸ روزه به سرپرستی ریاست محترم سازمان با حضور مدیر توسعه بازرگانی و معاون ایشان و متشکل از ۱۸ نفر صادرکننده، تولیدکننده و صنایع لبنی استان به کشور روسیه انجام شد.
- پی گیری و اعزام هیئتی به سرپرستی مدیر توسعه بازرگانی متشکل از بازرگانان، تولیدکنندگان و صاحبان صنایع تبدیلی (۸ نفر مدیران بخش دولتی و ۲۴ نفر بخش خصوصی) طی ۶ روز به کشور ترکیه جهت بازدید از مزارع گل محمدی و کارخانجات فرآوری این



محصول در آن کشور و بهره گیری از تجربیات و دستاوردهای آن کشور در خصوص توسعه تولیدات گلخانه ای.

- پی گیری پرداخت تسهیلات سرمایه در گردش صادراتی با کارمزد ۱۴/۵ درصد تلفیقی (بانک و صندوق توسعه ملی) مناطق برخوردار با عاملیت بانک کشاورزی به تعداد ۲۲ شخص حقوقی و حقیقی متقاضی به مبلغ ۱۴۰۱۰۰۰ میلیون ریال و پرداخت مبلغ ۲۰۶۷۰۰ میلیون ریال به متقاضیان.

### صادرات کالاهای بخش کشاورزی

- افزایش صادرات آن هم صادرات غیرنفتی نشانگر اقتصاد سالم و پویاست که به منزله توانمندی و ظرفیت بالفعل کشور برای ایجاد درآمد پایدار است و هر چه صادرات غیرنفتی کشور افزایش پیدا کند فرصت حضور در بازارهای جهانی گسترده تر خواهد شد که نتیجه اساسی این امر شکوفایی اقتصادی کشور و استفاده از درآمدهای آن است.

#### میزان صادرات محصولات کشاورزی از گمرکات استان فارس در سال ۹۶

عنوان		میزان صادرات		سهم صادرات بخش کشاورزی از کل صادرات کالاهای غیر نفتی	
		وزنی (تن)	ارزشی (هزار دلار)	وزن (درصد)	ارزش (درصد)
صادرات بخش کشاورزی		۱۰۵۳۸۳	۱۵۴۹۰۶	۴۵	۶۴
صادرات کالاهای غیر نفتی		۲۳۵۴۶۴	۲۴۱۹۹۴		

#### مقایسه میزان صادرات محصولات کشاورزی از گمرکات استان فارس در سالهای ۹۵ و ۹۶

درصد تغییرات		سال ۹۵		سال ۹۶	
ارزشی	وزنی	ارزشی (هزار دلار)	وزنی (تن)	ارزشی (هزار دلار)	وزنی (تن)
۳۶	۸۳	۱۱۴۰۰۰	۵۷۵۶۱	۱۵۴۹۰۶	۱۰۵۳۸۳

- صادرات بخش کشاورزی در سال ۱۳۹۶ از لحاظ وزنی با رشد ۸۳ درصد نسبت به سال ۱۳۹۵ از ۵۷۵۶۱ تن به ۱۰۵۳۸۳ تن و از لحاظ ارزشی با رشد ۳۶ درصد از ۱۱۴۰۰۰ هزار دلار به ۱۵۴۹۰۶ هزار دلار رسیده است

### میزان صادرات بخش کشاورزی فارس به تفکیک زیر بخش در سال ۹۶

سهم از کل صادرات بخش کشاورزی	میزان صادرات		زیر بخش کشاورزی	
	وزن (درصد)	ارزشی (هزار دلار)		وزنی (تن)
۲۵,۱	۱۵,۲	۳۸۹۲۹	۱۶۰۴۷	باغبانی
۰,۷	۱,۲	۱۰۶۸	۱۲۶۸	دام و طیور
۱,۶	۲,۶	۲۵۰۲	۲۷۷۳	زراعت
۰,۷	۰,۱	۱۱۳۴	۱۵۶	شیلات
۷۱,۸	۸۰,۸	۱۱۱۲۷۳	۸۵۱۳۹	صنایع تبدیلی
۱۰۰,۰	۱۰۰,۰	۱۵۴۹۰۶	۱۰۵۳۸۳	جمع

در این بازه زمانی بیشترین میزان صادرات بخش کشاورزی استان از لحاظ وزنی به ترتیب متعلق به زیربخش صنایع با سهم ۸۰/۸ درصد، محصولات باغی با سهم ۱۵/۲ درصد، محصولات زراعی با سهم ۲/۶ درصد، دام و طیور با سهم ۱/۲ درصد و در نهایت محصولات شیلاتی با سهم ۰/۱ درصد می باشد. همچنین از لحاظ ارزشی بیشترین میزان صادرات بخش کشاورزی استان به ترتیب مربوط به زیربخش صنایع با سهم ۷۱/۸ درصد، محصولات باغی با سهم ۲۵/۱ درصد، محصولات زراعی با سهم ۱/۶ درصد، دام و طیور با سهم ۰/۷ درصد و در نهایت محصولات شیلاتی با سهم ۰/۷ درصد است. ارزش صادرات کلیه محصولات بخش کشاورزی در سال ۱۳۹۶ نسبت به سال ۱۳۹۵ افزایشی بوده است.

عمده کشورهای هدف صادراتی محصولات بخش کشاورزی استان در سال ۱۳۹۶، عراق با سهم ۶۰ درصد، امارات متحده عربی با سهم ۱۳ درصد، آلمان با سهم ۶ درصد، قطر با سهم ۵ درصد، افغانستان با سهم ۴ درصد، هند با سهم ۳ درصد و سایر کشورها با سهمی کمتر از ۸ درصد می باشد.

عمده محصولات صادراتی بخش کشاورزی استان فارس طی سال ۹۶ عبارتند از: رب گوجه فرنگی، بستنی، شیر و عصاره شیرین بیان، خرما، انگور تازه، انجیر تازه، محصولات لبنی از جمله دوغ، شیر، خامه، ماست، و شیرخشک صنعتی، آرد گندم، گلوتن گندم، پسته و مغز پسته، خیار و خیار ترشی، هندوانه، سیب، سبزی و صیفی، محصولات جالیزی و مرکبات

**میزان صادرات محصولات عمده از گمرکات استان فارس طی سال ۹۶**

صادرات سال ۹۶		شرح تعرفه	زیربخش
ارزشی (هزار دلار)	وزنی (تن)		
۴۵۰۷۳	۳۲۰۳۶	رب گوجه فرنگی	صنایع
۳۳۲۲۸	۹۵۶۴	بستنی و شربت های یخ زده	
۷۱۵۷	۱۱۷۹۰	دوغ	
۵۴۸۱	۲۱۹۱۵	آرد گندم	
۴۰۱۴	۱۰۰۴	شیر خشک	
۶۲۶۷	۳۱۷۴	شیر و خامه	
۱۹۳۲	۹۹۹	گلو تن گندم	
۱۶۲۱	۵۳۲	انواع پنیر	
۹۰۴	۹۰۷	ماست	
۲۶۱۴۰	۶۷۷۳	شیره و عصاره شیرین بیان	
۵۵۲۲	۷۹۱۱	خرما	
۱۷۰۵	۹۷	پسته و مغز پسته	
۵۹۲	۱۴۸	بادام هندی	
۳۶۱	۲۱	باریجه	
۱۹۹	۸۰	صمغ عربی	
۳۵	۱۵	کشمش	
۳۰۸	۰٫۳	زعفران	
۱۴۴	۶	آنغوزه	
۱۲۴	۱۲۳	انار	
۱۸۲۷	۱۲۴۶	خیار و خیار ترشی	زراعی
۲۶۵	۵۶۴	گوجه فرنگی	
۴۶	۱۱۷	فلفل فرنگی	
۴۶	۱۲۲	کاهو	
۳۹	۱۲۸	گل کلم	
۲۵	۱۷	قارچ	
۱۶	۵۴	کدو حلوایی	
۱۴	۵۶	بادمجان	
۶۰۴	۸۲۹	خوراک دام و طیور	دام و طیور
۲۸۳	۲۸۳	خوراک آبزیان	
۱۴	۰٫۰۴	پرندگان	
۱۰	۷	گوشت مرغ و خروس	
۶۴۰	۸۱	ماهیان حلوا	شیلات
۸۱	۱۶	فرآورده های کنسرو ماهی تن	
۵۱	۸	انواع میگو	

## فصل سوم : آمار و عملکرد دستگاه های وابسته بخش کشاورزی

✓ مرکز تحقیقات و آموزش کشاورزی و منابع طبیعی

✓ اداره کل دامپزشکی

✓ صندوق حمایت از بخش کشاورزی

✓ اداره کل عشایر

✓ موسسه سرم سازی رازی

✓ اداره کل منابع طبیعی

✓ شرکت خدمات حمایتی

✓ سازمان تعاون روستایی

### مرکز تحقیقات و آموزش کشاورزی و منابع طبیعی:

آموزش و تحقیقات محور توسعه بخش های مختلف و به ویژه بخش کشاورزی است. استان فارس به عنوان یکی از مهم ترین استان ها از نظر تولید محصولات کشاورزی پتانسیل بالایی از نظر تحقیقات و آموزش بخش کشاورزی را دارد. عمده فعالیت های پژوهشی و آموزشی کشاورزی استان فارس در ۱۱ بخش تحقیقاتی، ۱۳ ایستگاه و پایگاه تحقیقاتی و ۴ واحد آموزشی، مرکز تحقیقات و آموزش کشاورزی و منابع طبیعی فارس انجام می شود. پراکنش مطلوب ایستگاه های پژوهشی و آموزشی این مرکز به گونه ای است که نتایج طرح ها و فعالیت های پژوهشی و آموزشی آن ها به خوبی سطح استان را پوشش می دهد. ایستگاه ها و پایگاه های پژوهشی و واحدهای آموزشی با داشتن نیروهای توانمند و باتجربه یکی از بازوهای اصلی تحقیق و پژوهش در استان را تشکیل می دهند.

### زمینه فعالیت های تحقیقاتی

- انجام تحقیقات و مطالعات در راستای شناسایی، حفاظت، احیا بهره برداری و مدیریت پایدار عرصه جنگلها، مراتع و بیابان های استان

- انجام تحقیقات کاربردی در راستای بهبود کمی و کیفی محصولات دامی

- انجام تحقیقات در زمینه بررسی لیمنولوژیک اکوسیستم های آبی، شناسایی آبریزان بومی استان، ارتقای فن آوری موجود آبرزی پروری، مطالعه و تحقیق در زمینه تکثیر، پرورش و

تغذیه آبریزان

- انجام تحقیقات در زمینه اصلاح خاک و مدیریت پایدار اراضی، تحقیقات تغذیه گیاهی و

حاصلخیزی خاک

- نظارت و کنترل بر تولید و توزیع بذور نهال محصولات زراعی و باغی با رعایت استانداردهای

جهانی

- انجام تحقیقات در زمینه های مهندسی ماشین های کشاورزی و مکانیزاسیون، مهندسی صنایع غذایی و فرآوری های پس از برداشت و مهندسی آبیاری و زهکشی

- تحقیقات بنیادی در زمینه جمع آوری و شناسایی آفات، عوامل بیماریزا و علف های هرز محصولات زراعی و باغی، بیولوژی و اکولوژی آفات مهم، بیولوژی و اپیدمیولوژی عوامل بیماریزای گیاهی، روشهای کنترل آفات، عوامل بیماریزا و علفهای هرز و اجزا آن به منظور مبارزه تلفیقی، شناسایی ناقلان عوامل بیماریزا ویروسی و فیتوپلاسمائی گیاهان زراعی و باغی و آزمایشات سموم

- ارزیابی اقتصادی و اجتماعی طرح های تحقیقاتی در بخش کشاورزی و منابع طبیعی، ارزیابی اقتصادی اجتماعی پروژه های آبخیزداری، زیست محیطی، فضای سبز، جنگل کاری و مرتع داری، بررسی نظام های بهره برداری

- انجام تحقیقات در زمینه اصلاح و تهیه نهال و بذر ( غلات، حبوبات، دانه های روغنی، ذرت، برنج)

- انجام تحقیقات در زمینه اصلاح و تهیه بذر چغندر قند

- انجام تحقیقات در زمینه پایش و مدیریت خشکسالی، تغذیه مصنوعی آبخوان ها و ...

### **فعالیت های آموزشی**

- آموزش بهره برداران کشاورزی شامل کلیه افراد شاغل در بخش های خصوصی، اتحادیه ها،

تعاونی ها، مجامع صنفی و سازمان نظام مهندسی در رشته های مختلف

- آموزش کارکنان مراکز تحقیقات و آموزش کشاورزی از سراسر کشور، سازمان جهاد

کشاورزی، ادارات کل منابع طبیعی، دامپزشکی، تعاون روستایی، امور عشایر، پیگیری صدور

گواهینامه های نوع دوم برای همکاران

-آموزش شاخه کار و دانش در رشته کشاورزی از طریق برگزاری آزمون و سنجش مهارت (خوداظهاری) جهت بزرگسالان در رشته‌های مختلف کشاورزی، آموزش شاخه کار و دانش کشاورزی در جوار روستاها بدون افزایش زیر ساخت و امکانات جدید، آموزش افراد جداشده از تحصیل، اجرای آموزش‌های مهارتی در محل تولید و برگزاری کلاس مهارتی برای دانش آموزان

- آموزش‌های علمی-کاربردی تحت نظارت دانشگاه جامع علمی-کاربردی از طریق جذب دانشجو

**جدول شماره ۵۶: عملکرد آموزش در سالهای ۱۳۹۵ و ۱۳۹۶**

۹۶	۹۵	واحد	شرح	
۲۳۵۰۱	۲۲۲۰۴	نفر	آموزش بهره‌برداران	
۸۷۳۶۷	۸۷۲۸۶	نفر روز		
۷۷	۱۲۰	نفر	آموزش رسمی (کاردانش) (دانش‌آموزان واجب‌التعلیم)	
۸۰۹	۱۱۱۲	نفر	سنجش مهارت (خوداظهاری)	
۶۵	۸۰	نفر	*آموزش رسمی (فنی حرفه‌ای)	
۴۰۵	۲۴۷	نفر	آموزش علمی - کاربردی	
۱۵۱	۱۵۹	تعداد دوره	آموزش‌های کوتاه مدت ضمن خدمت	
۳۴۸۱۱	۳۱۹۶۵	نفر		
۷۵۳۴۷	۸۳۳۵۶	نفر روز		
۰	۰	تعداد	دانشجویان دکتری خارج از کشور	آموزش‌های بلند مدت
۳	۳	تعداد	دانشجویان دکتری داخل کشور	
۸	۸	تعداد	جمع دانشجویان شاغل به تحصیل	

\*آموزش فنی و حرفه‌ای فقط صدور گواهینامه مهارت بوده است.



**جدول شماره ۵۷ : عملکرد تحقیقات انجام شده در سال های ۱۳۹۵ و ۱۳۹۶**

۹۶	۹۵	واحد	شرح
۳۲۵	۲۱۹	فقره	تعداد طرح های تحقیقاتی در دست اجرا
۱۱۰	۱۱۳	فقره	تعداد طرح های پایان یافته
۷	۵	عنوان	تعداد کتاب چاپ شده
۱۵	۱۷	عنوان	تعداد پایان نامه دانشجویی
۲۳۸	۹۳	نفر روز	کارگاه و دوره های ترویجی، جشنواره های ترویجی و ...
۷۵	۶۴	نفر	انتخاب و حمایت از مددکاران، تسهیل گران، شرکت های خدمات مشاوره ای، سربازان سازندگی و ...
۱۲۴	۷۵	عدد	تعداد مقالات علمی منتشر شده در مجلات علمی پژوهشی داخل و خارج و علمی ترویجی
۴۹	۶۰	عدد	تعداد مقالات علمی ارایه شده در مجامع داخلی و خارجی
۲۰	۲۰	عدد	تعداد مقالات ISI
۴۸	۴۰	فقره	دستاوردها و یافته های کاربردی
۵	۵	فقره	اختراعات

**جدول شماره ۵۸: عملکرد فعالیت های آموزشی و تحقیقاتی در سال های ۱۳۹۵ و ۱۳۹۶**

۱۳۹۶	۱۳۹۵	واحد	شرح
۳۵۰	۱۲۸	نفر روز	ارائه خدمات آموزشی ترویجی به تعداد مددکار، تسهیل گر، سرباز سازندگی، شرکت خدمات فنی مشاوره ای و ...
۶۰۵۰	۲۰۵۵	کیلوگرم	مادری کلزا
۱۶۰۲۸۰	۰	کیلوگرم	پرورشی ۳ گندم
۱۵۸۱۲۰	۸۵۵۷۲	کیلوگرم	پیش پایه ( پرورشی ۲) گندم
۸۸۷۵	۱۳۱۲۳	کیلوگرم	پایه ( پرورشی ۱) گندم
۴۰۰۰	۱۱۰۰	کیلوگرم	سایر ( والدین و هیبرید ) ذرت

تولید هسته های اولیه و مادری بذور ( گیاهان زراعی - سبزی - صیفی و گیاهان زینتی و مرتعی ....)

**جدول شماره ۵۹: عملکرد فعالیت های نظارتی در سال های ۱۳۹۵ و ۱۳۹۶**

۱۳۹۶	۱۳۹۵	واحد	شرح
۷۰۰۰۰۰۰	۷۰۰۰۰۰۰	اصله	نظارت بر تولید نهال شناسه دار
۶۰۰۰۰	۵۵۰۰۰	تن	ثبت گواهی پایش کود های آلی
۵۰۰۰۰	۴۵۰۰۰	تن	ثبت گواهی پایش کود های شیمیایی
۵۵۰	۹۲۱	تعداد	تنوع زیستی فلوربستیک گیاهی ( گونه شناسایی شده موجود)
۸	۱۰	تعداد	تنوع زیستی فلوربستیک گیاهی ( گونه در معرض انقراض)
۱۵۰۰	۱۵۰۰	تعداد	تنوع زیستی فونستیک بی مهرگان ( غیر بند پایان) نمونه نگهداری شده در مجموعه
۲	۴	مورد	نظارت بر تجاری سازی ارقام چغندر قند تولید داخل
۸	۲۴	مورد	نظارت بر تجاری سازی ارقام چغندر قند وارداتی
۰	۵۵۰۰۰۰	تن	*نظارت بر عیار سنجی کارخانجات تولید قند کشور

\*از سال ۱۳۹۶، از وظایف مرکز خارج شده است.

## اداره کل دامپزشکی:

دامپزشکی علم شناخت بیماری‌های دامی اعم از بیماری‌های مشترک بین انسان و حیوان یا بیماری‌های خاص دام، پیشگیری از بیماری‌ها، معالجه بیماری‌ها و همچنین علم تغذیه انسان و دام است. در نشریه سازمان بهداشت جهانی آمده است "هدف نهایی دامپزشکی درمان حیوانات نیست بلکه دقیقاً تأمین مواد غذایی و بهداشت انسان می‌باشد." چرا که با واکسیناسیون دام‌ها می‌توان از مرگ و میر آنها جلوگیری کرد و بر میزان فرآورده‌های دامی افزود و در نتیجه مواد پروتئینی لازم را برای جیره غذایی انسانی تأمین نمود. موادی که مقاومت انسان‌ها به ویژه کودکان را در مقابل کلیه بیماری‌ها، افزایش می‌دهد و نه تنها باعث کاهش قابل ملاحظه هزینه‌های درمانی می‌شود، بلکه جامعه‌ای سالم و فعال بوجود خواهد آورد.

مهار بیماری‌های داخلی و جلوگیری از ورود بیماری‌های دامی و حفظ توان تولید دامی کشور به عهده این بخش می‌باشد. باهدف پوشش دادن امنیت غذایی که از وظایف وزارت جهادکشاورزی است، ادارات کل دامپزشکی در سطح استان‌ها مسئولیت حفظ کیفیت مواد غذایی دامی (دام، طیور، شیلات، زنبورستان‌ها و...) را عهده دار می‌باشند. به ویژه در فصول خاصی مثل زمستان، امکان ورود بیماری‌های مسری و خطرناک (بعضاً قابل انتقال به انسان) وجود دارد، بیماری‌های خطرناکی مانند آنفلوآنزای حاد طیور، تب برفکی دام‌ها و... از مواردی است که بایستی بطور دائمی پایش، مراقبت و کنترل شوند همچنین کلیه امور صادرات و واردات دام‌ها و محصولات مربوطه با نظر اداره کل دامپزشکی در سطح استان‌ها انجام می‌شود.

## اطلاعات و آمار عملکردی بخش دامپزشکی در سال ۹۶:

مجموع برنامه هایی که در قالب شاخصهای قابل ارزیابی در بخش دامپزشکی برای سال ۹۶ مد نظر بوده است منجر به دستاوردهایی گردیده که اطلاعات و آمار عملکردی در قالب جداول ذیل ارائه می شود:

### جدول شماره ۶۰: خلاصه ای از فعالیت های اداره کل دامپزشکی فارس در سال های ۹۵ و ۹۶

۱۳۹۶	۱۳۹۵	واحد	نظارت بهداشتی
۲۷۱۲۱۴	۳۳۸۸۸۵	راس	تعداد گوسفند و بره بازرسی شده در کشتارگاه
۳۹۷۲۴۴	۳۸۰۸۴۲	راس	تعداد بز و بزغاله بازرسی شده در کشتارگاه
۴۵۲۵۸	۴۴۸۰۹	راس	تعداد گاو و گوساله بازرسی شده در کشتارگاه
۶۳	۸۰	راس	تعداد گاو میش بازرسی شده در کشتارگاه
۱۹۴۱	۱۵۰۷	نفر	تعداد شتر بازرسی شده در کشتارگاه
۳۵۸	۳۱	قطعه	تعداد شتر مرغ بازرسی شده در کشتارگاه
۶۳۲۳۸۱۴۸	۵۶۵۸۳۰۰۵	قطعه	تعداد طیور بازرسی شده در کشتارگاه
۴۴۷۰۹۵	۳۳۰۳۶۷	قطعه	تعداد لاشه طیور ضبط شده
۶۵۹۰	۶۰۱۰	باب	تعداد مراکز عرضه و تولید فراورده های خام دامی
۱۱۸۲۹۵	۱۲۰۱۰۵	مورد	تعداد کل بازدید انجام شده
۳۷۸۸	۴۷۵۱	مورد	تعداد موارد غیر بهداشتی
۱۶۴۱۵۱	۴۲۰۶۶۵	مورد	مقدار فراورده های ضبط شده
۵۳۳	۵۳۸	مورد	تعداد موارد ارجاع به مراجع قضایی
۲۶۹۸	۲۲۴۵	مورد	تعداد کل موارد نمونه برداری

**ادامه جدول شماره ۶۰: خلاصه ای از فعالیت های اداره کل دامپزشکی فارس در سال های ۹۵ و ۹۶**

۹۶	۹۵	واحد	طیور ۱
۷۴۲۵۸۲۷۲	۶۵۲۸۷۵۶۰	قطعه	تعداد کل جوجه ریزی
۳۲۷۱۳۴۲۳۲	۲۶۷۰۴۵۱۶۴	قطعه	مایه کوبی طیور صنعتی
۱۷۱۱۰۴۲	۱۱۰۱۰۵۳	قطعه	مایه کوبی طیور روستایی

**ادامه جدول شماره ۶۰: خلاصه ای از فعالیت های اداره کل دامپزشکی فارس در سال های ۹۵ و ۹۶**

۹۶	۹۵	طیور ۲
۳۲۰۰	۲۷۰۰	عملکرد بازدید از واحدهای مادر گوشتی و تخمگذار
۳۲۰۰	۲۷۰۰	عملکرد نمونه برداری از واحدهای مادر گوشتی و تخمگذار
۳۲۰۰	۲۷۰۰	عملکرد آزمایش نمونه های واحدهای مادر گوشتی و تخمگذار
۹۵۰	۷۵۰	عملکرد بازدید از واحدهای تخمگذار تجاری
۹۵۰	۷۵۰	عملکرد نمونه برداری از واحدهای تخمگذار تجاری
۹۵۰	۷۵۰	عملکرد آزمایش نمونه های واحدهای تخمگذار تجاری
۳۷۵۰	۳۲۵۰	عملکرد بازدید از واحدهای نیمچه گوشتی
۳۷۵۰	۳۲۵۰	عملکرد نمونه برداری از واحدهای نیمچه گوشتی
۳۷۵۰	۳۲۵۰	عملکرد آزمایش نمونه های واحدهای نیمچه گوشتی

ادامه جدول شماره ۶۰: خلاصه ای از فعالیت های اداره کل دامپزشکی فارس در سال های ۹۵ و ۹۶

۱۳۹۶	۱۳۹۵	فعالیت های آموزشی و ترویجی	
۱۳۵۳	۱۲۴۳	مورد	کلاس ترویجی
۵۷۴۲	۵۲۳۷	مورد	سایر اشکال آموزش
۳۶۲۴۷	۳۷۵۲۷	نفر	فراگیران مرد
۲۱۱۵۶	۲۲۵۱۶۲	نفر	
۵۹۴۰	۶۲۸۵	نفر	فراگیران زن
۳۲۱۸۹	۳۷۷۱۰	نفر	
۳۹۸۶۱	۴۳۸۱۲	نفر	جمع فراگیران
۲۷۴۵۶۲	۲۶۲۸۷۲	نفر	
۱۶	۱۲	تعداد	برنامه رادیویی
۲۸۵	۲۴۰	دقیقه	
۳	۵	تعداد	برنامه تلویزیونی
۵۵	۷۰	دقیقه	
۰	۱	عنوان	تهیه نشریه
۳۱۰۰	۵۰۰۰	نسخه	تکثیر نشریه
۳	۵	عنوان	تهیه بروشور و تراکت
۲۱۷۰۰	۲۵۰۰۰	برگ	تکثیر بروشور و تراکت
۱	۱	عنوان	تهیه پوستر
۲۸	۳۵	برگ	تکثیر پوستر
۰	۱	مورد	تکثیر فیلم
۲۵	۳۰	مورد	تهیه پاورپوینت ترویجی
۱۸۰	۱۵۰	مورد	نصب پلاکارد و بنر
۴۵	۴۰	مورد	دیوار نویسی و تابلو نویسی
۲۵	۲۰	مورد	پیام بهداشتی روی خودرو

ادامه جدول شماره ۶۰: خلاصه ای از فعالیت های اداره کل دامپزشکی فارس در سال های ۹۵ و ۹۶

۱۳۹۶	۱۳۹۵	عملکرد اداره مبارزه ۱
۱۵۹	۱۹۲۶	عملکرد مایه کوبی شاربن گاو
۲۵۰۲۰۸۲	۲۶۷۵۱۷۲	عملکرد مایه کوبی شاربن گوسفند و بز
۱۴۵۶	۱۶۴۱	عملکرد مایه کوبی شاربن تک سمی
۱۲	۱۵	عملکرد مایه کوبی شاربن شتر
۱۳۹۴۳	۹۳۷۶	عملکرد مایه کوبی شاربن علامتی گاو
۴۸۹۳۷	۲۹۶۸۵	عملکرد مایه کوبی شاربن علامتی گوسفند و بز
۹۰۰۷	۱۷۹۱	عملکرد مایه کوبی پاستورلوز گاو
۱۲۲۶۸۸۰	۹۴۷۴۶۴	عملکرد مایه کوبی پاستورلوز گوسفند و بز
۲۴۵۱	۱۴۷	عملکرد مایه کوبی آنترتوکسمی گاو
۵۶۸۳۵۷۴	۵۹۲۱۶۶۸	عملکرد مایه کوبی آنترتوکسمی گوسفند و بز
۷۷۰۶۹۳	۹۳۰۲۱۰	عملکرد مایه کوبی قانقاریا گوسفند و بز
۹۶۷۳۱۰	۹۹۹۸۷۱	عملکرد مایه کوبی آگالاکسی گوسفند و بز
۵۶۱۷۶۳	۵۴۶۲۴۳	عملکرد مایه کوبی تب برفکی گاو
۳۳۸۲۲۰۹	۵۱۰۵۱۸۲	عملکرد مایه کوبی تب برفکی گوسفند و بز
۲۵۶۰۸۲۷	۲۶۲۲۹۳	عملکرد مایه کوبی آبله گوسفند
۲۷۹۱۸۷۶	۲۹۷۵۶۹۱	عملکرد مایه کوبی آبله بز
۴۴۳۳۹۶	۴۴۱۲۷۹۶	عملکرد مایه کوبی PPR گوسفند و بز
۲۱۴۳۶	۱۳۲۷۶	عملکرد مایه کوبی تیلریوز گاو
۰	۰	عملکرد مبارزه با انگل های داخلی دام (گاو، گوسفند، بز و سگ)
۳۸۰۲۷	۳۱۲۹۹	عملکرد مبارزه با انگل های خارجی دام (سمپاشی بدن گاو)
۴۹۰۲۹۱	۵۱۸۷۶۴	عملکرد مبارزه با انگل های خارجی دام (سمپاشی بدن گوسفند)
۳۱۴۱۱۴۲	۳۸۶۴۰۷	عملکرد مبارزه با انگل های خارجی دام ( جایگاه)

ادامه جدول شماره ۶۰: خلاصه ای از فعالیت های اداره کل دامپزشکی فارس در سال های ۹۵ و ۹۶

۱۳۹۶	۱۳۹۵	عملکرد اداره مبارزه ۲
۳۶۷۴۱	۳۱۲۲۵	عملکرد مایه کوبی بروسلوز گاو (FD RB) (۵۱)
۲۵۰۰	۸۱۷۰۱	عملکرد مایه کوبی بروسلوز گاو (RD RB) (۵۱)
۵۱۸۲۶	۴۴۷۰۴	عملکرد خونگیری گاو (بروسلوز)
۱۳۳	۱۵۸	عملکرد حذف گاوهای آلوده (بروسلوز)
۷۶۵۶۳۶	۷۳۲۹۷۲	عملکرد مایه کوبی بروسلوز گوسفند و بز (FD REV.)
۰	۰	عملکرد مایه کوبی بروسلوز گوسفند و بز (RD REV.)
۰	۱۰۳۱۵	عملکرد خونگیری گوسفند و بز (بروسلوز)
۰	۰	عملکرد حذف گوسفند و بز آلوده (بروسلوز)
۶۲۲۸۳	۵۶۷۳۰	عملکرد تست سل گاوی (توبر کولیناسیون گاو)
۱۸۷	۷۲	عملکرد حذف گاوهای سلی
۲۳۸۸	۱۹۶۶	عملکرد تست مشمشه (تک سمیها)



## صندوق حمایت از توسعه بخش کشاورزی

یکی از مشکلات اصلی بخش کشاورزی کمبود سرمایه گذاری در این بخش بوده و در این مورد سرمایه گذاری عنصر کلیدی رشد و توسعه محسوب می شود. که در این راستا یکی از اهداف تشکیل صندوق حمایت از توسعه بخش کشاورزی فارس که با مشارکت ۵۱ درصدی اتحادیه ها و تشکل های فراگیر کشاورزی غیر دولتی و حداکثر ۴۹٪ درصدی دولت بوجود آمده است: گردآوری و اختصاص دادن مطلوب منابع مالی برای افزایش نرخ رشد سرمایه گذاری در بخش کشاورزی و ساماندهی نیاز مالی و اعتباری تولید کنندگان به روش و شیوه متفاوت با بانکها و موسسات مالی و اعتباری موجود می باشد.

### صورت برنامه های سال ۱۳۹۶:

-اعطای تسهیلات و انجام حمایت های مالی سهامداران صندوق جهت کمک به بهره برداران و تولید کنندگان بخش کشاورزی.

-حمایت از تولید کنندگان و فعالان بخش کشاورزی در شرایط ضروری

-تامین نقدینگی برای ایجاد بازارهای عرضه مستقیم تولید نهایی به منظور ایجاد ثبات قیمت ها و

تنظیم بازار

-عاملیت توزیع اعتبارات بلاعوض دولت به کشاورزان

- جذب منابع مالی تشکلهای بخش کشاورزی سهامداران صندوق به منظور افزایش سرمایه  
- سایر عملیات و فعالیتهای مجاز مرتبط با حمایت از توسعه سرمایه گذاری در بخش کشاورزی  
عملکرد سال ۱۳۹۶:

مجموع عملکرد صندوق در سال ۱۳۹۶ در قالب شاخصهای قابل ارزیابی که منجر به دستاوردهای  
مهمی گردیده است بشرح ذیل ارائه میگردد.

- عملکرد تسهیلات صندوق حمایت از توسعه بخش کشاورزی در سال ۱۳۹۶ به (میلیون ریال) و  
با نرخ ۴٪ در ۱۷۱ فقره طبق جدول ضمیمه

پرداخت ۸ فقره تسهیلات ضروری بمبلغ ۲۶،۴۰۰ میلیون ریال به سهامداران در خصوص تامین  
نهادهای ضروری.

- عملکرد عاملیت وجوه اعتبارات دولتی توسط صندوق در سال ۱۳۹۶ بشرح ذیل :  
۱- پرداخت اعتبارات آبیاری تحت فشار جمعاً مبلغ ۱۸۲۸۸۴ میلیون ریال که شامل ۳۹،۰۰۰ میلیون  
ریال اسناد خزانه و ۱۴۳،۸۸۴ میلیون ریال نقدی جهت ۲۵۸۶ هکتار اراضی کشاورزی تحت سامانه  
های آبیاری تحت فشار

۲- پرداخت اعتبار مرمت و بازسازی قنوات جمعاً به مبلغ ۱۵۰۰ میلیون ریال جهت ۱۱۴۰ متر بازسازی  
و نوسازی قنوات

افزایش سرمایه در سال ۱۳۹۶:

افزایش سرمایه صندوق از مبلغ ۳۲۵ میلیارد ریال در سال ۱۳۹۵ به مبلغ ۳۸۲ میلیون ریال در  
سال ۱۳۹۶

## توفیقات صندوق در فعالیت های شاخص اثر بخش:

-تامین اعتبار لازم و مناسب برای تهیه و تولیدبذر گواهی شده گندم. اتحادیه تعاونی تولید استان فارس -اتحادیه تعاونی تولید شهرستان اقلید - اتحادیه تعاونی روستائی شهرستان مرودشت-اتحادیه تعاونی روستائی شهرستان کازرون از سهامداران فعال این صندوق با داشتن امکاناتی از جمله ایستگاه بو جاری گندم و مجوز تولید بذر گندم هر ساله براساس سهمیه بندی سازمان محترم جهاد کشاورزی فارس و مجوز سازمان محترم تحقیقات کشاورزی فارس مبادرت به تولید بذر گواهی شد. مینمایند که در سال ۱۳۹۶ نیز برای اتحادیه مذکور سهمیه فرآوری و توزیع بذر گندم در طبقات مختلف گواهی شد-مادری- پرورشی تعیین گردیده است که این صندوق مبلغ ۴۰ میلیارد ریال اعتبار مناسب با نرخ ۴٪ برای تولید حدود ۶۰۰۰ تن بذر گندم اختصاص و پرداخت نموده است و بدلیل اینکه تهیه بذر مرغوب به عنوان یکی از نهاده های مهم در تولید محصول با کمیت و کیفیت نقش اساسی دارد به نظر میرسد حضور اعتبارات صندوق در انجام این پروژه مهم از توفیقات صندوق قلمداد میشود.

-تامین اعتبار برای خرید جو دامی مناسب برای عرضه به دامداران منطقه تامین اعتبار مناسب به مبلغ ۴۵ میلیارد ریال با نرخ ۴٪ جهت خرید ۸۵۰۰ تن جو دامی توسط اتحادیه و شرکتهای تعاونی دامداران فارس و توزیع به موقع بین دامداران بمنظور تنظیم بازار جو و جلوگیری از حضور واسطه ها به نفع دامداران از فعالیت شاخص و اثر بخش صندوق میباشد.

### جدول شماره ۶۱: عملکرد تسهیلات صندوق حمایت از توسعه بخش کشاورزی فارس در سال ۹۶

جمع تسهیلات به میلیون ریال	نوع نهاد											
	سایر	قطعات یدکی کمباین	ماهی قزل آلا	شیر	کود سکسترون آهن	سویا	خوراک دام و کنسانتره	بذر گندم	انواع کود شیمیایی	ذرت	جو	
۳۳۲۵۶۰	۳۸۷۵	۶۷۵۴	۱۰۳۹۳	۸۲۶۹	۴۹۶۸۵	۸۲۷۱	۷۴۹۷	۳۹۶۶۴	۱۴۰۱۳۲	۱۳۶۲۲	۴۴۳۹۸	ارزش تسهیلات
۱۰۰	۲	۲	۳	۲.۵	۱۵	۲.۵	۲	۱۲	۴۲	۴	۱۳	سهم (درصد)

## اداره کل عشایر:

استان فارس با دارابودن تنوع اقلیمی گرمسیری و سردسیری، موجب سازگاری و شکل گیری بزرگترین جامعه عشایری کشور در این استان شده است. بطوریکه از ۸/۵ میلیون هکتار عرصه های قابل تعلیف استان، حدود ۵/۷ میلیون هکتار آن (۶۷ درصد) قلمرو زیست عشایر محسوب می گردد. عشایر استان با جمعیت قشلاقی ۱۴۷۷۹۰ نفر و ۲۷,۲۷۹ خانوار (جمعیت بیلاقی ۱۳۲۲۴۹ نفر و ۲۴,۷۲۰ خانوار)، در قالب سه ایل قشقایی (حدود ۵۰ درصد)، ایل خمسه (حدود ۲۶ درصد)، ایل لر (ممسنی و بویراحمد در حدود ۱۳ درصد) و ۸ طایفه مستقل جشنی و چهارراهی، کوه آتش (جبل نارویه)، کهمره سرخی، کهمره نودان، کهمره جروق، متفرقه محلی داراب و متفرقه محلی فیروزآباد در محدوده این استان به فعالیت دامداری مشغول هستند. جامعه عشایر استان یک جامعه جوان بوده که درصد جمعیت جوان با دامنه سنی ۱۸-۳۵ سال آن، حدود ۴۵ درصد کل جمعیت عشایر استان می باشد. از جمعیت ۴,۸۵۱,۲۷۴ نفری استان براساس سرشماری نفوس و مسکن سال ۱۳۹۵، جامعه ی عشایر، حدود ۳/۰۴۷ درصد از جمعیت استان را بخود اختصاص داده است.

از نظر اقتصادی جامعه مولد عشایری استان سالانه بالغ بر ۲۰ هزار تن گوشت قرمز (معادل ۳۰ درصد گوشت تولیدی استان) بیش از ۵۷ هزار متر انواع دست بافتها (معادل ۴۴ درصد کل صنایع دستی استان) و سایر فراورده های دامی را تولید و به بازار عرضه می نماید.

## اطلاعات و آمار عملکردی اداره کل عشایر در سال ۹۶:

مجموع برنامه هایی که در قالب شاخصهای قابل ارزیابی در بخش عشایر استان برای سال ۹۶ مد نظر بوده است منجر به دستاوردهایی گردیده که اطلاعات و آمار عملکردی در قالب جداول ذیل ارائه شده است:

**جدول شماره ۶۲: جمعیت عشایر استان فارس در بیلاق و قشلاق (نتایج سرشماری عشایر کوچنده سال ۸۷)**

جمعیت عشایر قشلاقی		جمعیت عشایر بیلاقی		شهرستان	ردیف
خانوار	نفر	خانوار	نفر		
۰	۰	۱۰۳۷۳	۱۹۴۰	آباده	۱
۱۶۰۵	۳۳۲	۹۱۵	۱۸۳	ارسنجان	۲
۱۶۹۲	۳۴۷	۰	۰	استهبان	۳
۵۶	۱۳	۲۰۸۰۱	۴۰۲۰	اقلید	۴
۲۳۲	۵۱	۱۱۵۴۷	۲۲۶۴	بوانات	۵
۳۲۴	۵۹	۴۰۳۲	۸۰۷	پاسارگاد	۶
۸۵۹۱	۱۷۱۹	۱۵۲۰	۲۹۵	جهرم	۷
۶۲۵	۱۳۴	۳۵۶۴	۷۹۷	خرم بید	۸
۷۴۳۹	۱۳۸۹	۲۴	۵	خنج	۹
۶۲۰۵	۱۱۸۰	۱۷۳۷	۳۲۱	داراب	۱۰
۱۰۶۲۰	۱۶۸۴	۱۱۱۶	۱۹۱	رستم	۱۱
۴۱۶۳	۷۰۷	۲۵۰۸	۳۸۱	زرین دشت	۱۲
۱۲۴۰	۲۲۶	۱۴۱۲۶	۲۵۰۳	سپیدان	۱۳
۸۵۱	۱۶۳	۱۱۵۹	۲۲۴	سروستان	۱۴
۴۳۲۳	۸۴۹	۲۳۳۰۵	۴۴۰۲	شیراز	۱۵
۱۹۹۷۹	۳۷۳۲	۲۴۶	۵۰	فراشبند	۱۶
۳۳۱۰	۶۷۷	۲۲۰۶	۴۲۹	فسا	۱۷
۷۷۰۰	۱۳۸۷	۱۱۳۹۷	۲۰۰۷	فیروزآباد	۱۸
۹۱۱۳	۱۶۸۸	۳۲۸	۵۹	قیروکارزین	۱۹
۱۸۱۲۲	۳۳۴۰	۱۴۴۴	۲۸۹	کازرون	۲۰
۱۵۲۷	۲۷۴	۱۰۴۱	۱۷۲	خرامه	۲۱
۳۴۸	۶۴	۲۹۲	۵۹	کوار	۲۲
۷۰۳	۱۳۱	۰	۰	گراش	۲۳
۱۰۱۰۴	۱۹۵۲	۱۵۵۴	۲۸۲	لارستان	۲۴
۱۴۸۲	۲۷۳	۶۶۳	۱۰۳	لامرد	۲۵
۹۵۷	۲۱۳	۷۴۱۳	۱۴۵۴	مرودشت	۲۶
۲۴۱۵۸	۴۲۲۵	۸۶۴۳	۱۴۲۹	ممسنی	۲۷
۳۶۷	۶۸	۰	۰	مهر	۲۸
۱۹۵۴	۴۰۲	۲۹۵	۵۴	نی ریز	۲۹
۱۴۷۷۹۰	۲۷۲۷۹	۱۳۲۲۴۹	۲۴۷۲۰	جمع	

**جدول شماره ۶۳: جمعیت دام عشایر استان فارس در ییلاق و قشلاق (براساس نتایج سرشماری عشایر کوچنده ۸۷)**

جمعیت دامی / راس		شهرستان
تعداد دام در فصل ییلاق	تعداد دام در فصل قشلاق	
۲۲۳۱۰۰	۰	آباده
۲۱۱۱۸	۳۶۸۴۹	ارسنجان
۰	۳۸۵۱۴	استهبان
۶۴۴۶۲۴	۱۴۴۳	اقلید
۲۶۱۲۶۶	۵۶۶۰	بوانات
۹۳۱۲۸	۶۵۴۸	پاسارگاد
۳۴۰۴۳	۱۹۰۷۹۲	جهرم
۹۱۹۷۴	۱۴۸۷۳	خرم بید
۵۷۷	۱۵۴۱۶۵	خنج
۳۷۰۴۳	۱۳۰۹۶۸	داراب
۲۲۰۴۱	۱۸۶۹۰۷	رستم
۴۳۹۶۷	۷۸۴۷۰	زرین دشت
۲۸۸۸۴۶	۲۵۰۸۴	سپیدان
۲۵۸۵۰	۱۸۰۹۱	سروستان
۵۳۴۶۴۸	۱۳۱۷۴۵	شیراز
۵۷۷۰	۴۱۴۲۱۵	فراشبند
۴۹۵۰۷	۷۵۱۴۰	فسا
۲۳۱۶۰۸	۱۵۳۹۴۳	فیروزآباد
۶۸۰۹	۱۸۷۳۵۱	قیروکارزین
۳۳۳۵۱	۳۷۰۷۰۷	کازرون
۱۹۷۸۰	۳۱۵۱۰	خرامه
۶۷۸۵	۷۳۶۰	کوار
۰	۱۵۰۶۵	گراش
۳۲۵۴۳	۲۳۱۱۹۲	لارستان
۱۱۸۸۶	۳۰۳۰۰	لامرد
۱۶۷۷۹۲	۲۳۶۴۱	مرودشت
۱۶۴۹۰۷	۴۶۸۹۳۳	ممسنی
۰	۷۵۴۷	مهر
۶۲۳۲	۴۴۶۱۸	نی ریز
۳۰۵۹۱۹۵	۳۰۸۱۶۳۱	جمع کل

### جدول شماره ۶۴: خلاصه عملکرد امور عشایر استان فارس در سال ۱۳۹۶

عنوان طرح	واحد حجم	اهداف سالانه	حجم عملیات	درصد تحقق
افزایش تولید گوشت	تن	۱۵۲۰	۱۷۵۰	۱۱۵
تعداد دام پرواری	راس	۱۲۶۶۷۰	۱۵۸۳۳۷	۱۲۵
افزایش تولید شیر	تن	۲۳۷۰	۱۶۵۹	۷۰
افزایش تولید محصولات زراعی	تن	۲۸۹۰	۳۳۲۳	۱۱۵
افزایش تولید محصولات باغی	تن	۲۴۱۰	۲۶۵۱	۱۱۰
افزایش سطح زیر کشت یا تبدیل دیم به آبی	هکتار	۱۱۰۲	۱۱۰۲	۱۰۰
افزایش تولیدات صنایع دستی	متر مربع	۷۸۱	۱۰۱۵	۱۳۰
کشت گیاهان داروئی	هکتار	۳۰	۳۰	۱۰۰
آموزش و ترویج عشایر	نفر روز	۱۲۹۶۰	۱۸۱۴۴	۱۴۰
آموزش تشکلهای عشایری	نفر روز	۱۸۷۹۹	۲۴۴۳۸	۱۳۰
تامین و توزیع نهاده ها	تن	۲۶۵۰۰	۴۲۴۰۰	۱۶۰
بازاریابی و بازاریابی محصولات تولیدی	تن	۳۰۶۵	۳۶۷۸	۱۲۰
تعداد عشایر بهره مند از بیمه در سال جاری	نفر روز	۳۰۰۰	۳۰۰۰	۱۰۰
تعداد دام بیمه شده	راس	۷۰۰۰۰۰	۳۴۰۰۰۰	۴۹
نظارت و حسابرسی تشکلهای	مورد	۵۷	۶۵	۱۱۵
توسعه گردشگری	مورد	۳	۵	۱۶۶
ایجاد زیر ساخت های تولید	مورد	۵	۷	۱۴۰
تعداد خانوار عشایر اسکان یافته	خانوار	۱۰۲۱	۱۰۴۵	۱۰۲
میزان اشتغال پایدار جدید	نفر	۷۲۱	۵۱۰	۷۱
میزان صیانت و حفظ یا ارتقای اشتغال موجود	نفر	۷۲۱	۸۲۹	۱۱۵
تعداد پروژه های مطالعات پایان یافته	مورد	۴	۴	۱۰۰
تعداد پروژه های انجام شده	مورد	۱۶۰	۱۶۰	۱۰۰
آبرسانی سیار	متر مکعب	۶۶۲۴۰۰	۷۰۵۶۰۰	۱۰۶
تعمیر و نگهداری راه های عشایری	کیلومتر	۱۰۰۰۰	۱۰۰۰۰	۱۰۰
احداث آب انبار	مترمکعب	۱۰۰۰	۱۳۱۰	۱۳۰
حفر چاه عمیق	حلقه	۱۱	۱۱	۱۰۰
مخلوط ریزی راه های عشایری	کیلومتر	۱۴	۱۴	۱۰۰



## عملکرد امور زیربنائی اداره کل عشایر در سال ۱۳۹۶

بارگیری ، حمل و تخلیه ۷۰۰۰۰۰ متر مکعب آب شرب انسانی و حیوانی توسط ناوگان آبرسانی

تعمیر و نگهداری راه های عشایری در سطح استان به میزان ۶۰۰۰ کیلومتر

مطالعه و نقشه برداری انتقال آب بطول ۲۵ کیلومتر

مطالعه و نقشه برداری جاده درجه ۳ روستایی به میزان ۱۰ کیلومتر

حفر ۱۰ حلقه چاه عمیق

اجرای خط انتقال آب بطول ۲۶ کیلومتر

اجرای شبکه فشار متوسط برق بطول ۶/۲ کیلومتر

حفر ۴ حلقه چاه دهانه گشاد

راهگشایی جاده های جدید عشایری بطول ۴۲ کیلومتر

احداث آب انبار به حجم ۱۰۹۰ مترمکعب

مخلوط ریزی مسیرهای عشایری بطول ۱۴ کیلومتر

احداث ۲ باب موتورخانه ۲۶ متر مربعی

احداث مخازن بتنی ذخیره آب به حجم ۲۵۰ مترمکعب

احداث ۹۰۰ متر کانال سیمانی انتقال آب کشاورزی

و احداث ۳ باب آب نما و احداث ۱۵۰ مترمکعب استخر ذخیره آب کشاورزی

بهسازی ۹ باب چشمه

تجهیز ۳ حلقه چاه آب شرب

احداث یک باب پل دالی به دهانه ۲ متر

لایروبی ۴ رشته قنات

## عملکرد بهسازی و امور تولید اداره کل عشایر در سال ۱۳۹۶

بررسی ایلراه های عشایری و مسیر یابی ایلراه های جدید

پیگیری صدور سند زمینهای واگذاری به عشایر

تهیه لیست مناطق و مراتع عشایری در کل استان جهت تنسیق و ارایه به منابع طبیعی و

آبخیزداری و انجام ممیزی مراتع در سطح شهرستانهای استان

مشخص نمودن ۵۰ منطقه عشایری که در مناطق حفاظت شده محیط زیست می باشند

نظارت بر واگذاری تسهیلات به عشایر

توزیع پنلهای خورشیدی شامل فانوس و چراغهای خورشیدی

نصب و راه اندازی ۱۳ عدد حمام های خورشیدی در سطح استان

توزیع پیک نیک و اجاق گاز در بین عشایر

تشکیل پرونده و برگزاری جلسه و ارجا به بنیاد مسکن جهت واگذاری و اسکان عشایر به تعداد

۴۰۰ فقره پرونده در سطح استان

بررسی وضعیت اتراقگاههای عشایری

برگزاری ۴ جلسه کنترل کوچ

توزیع مرغ بومی

مدیریت کوچ عشایر در زمان کوچ بهاره و پاییزه

تهیه لیست اراضی شیبدار در سطح استان

تهیه لیست مناطقی که نیاز به طرح آبخیزداری دارند

تهیه لیست تنسیق مراتع

## فعالیت‌های شاخص اداره کل عشایر فارس در سال ۹۶

- کسب مقام اول در حوزه روابط عمومی در بین ادارات وابسته به سازمان جهاد کشاورزی استان در مدیریت کیفیت ISO فارس دریافت گواهینامه ۹۰۰۱:۲۰۱۵
- کسب مقام اول در برگزاری نمایشگاه‌ها و توانمندی‌های جامعه عشایر در سطح ملی
- کسب مقام اول در اشاعه فرهنگ اقامه نماز و امور فرهنگی در بین دستگاه‌های اجرایی استان
- انعقاد ۷ تفاهم‌نامه با دستگاه‌های اجرایی جهت تسهیل عملیات اجرایی و خدمات‌رسانی به جامعه عشایر
- پیگیری صدور ۱۶ مجوز بوم گردی و گردشگری عشایری با هدف جهت تنوع بخشی به اشتغال عشایر بویژه جوانان عشایری
- انجام ۱۲ مطالعه جدید امکان‌سنجی و فاز شناخت سایت‌های اسکان مورد درخواست عشایر و ارسال به بنیاد مسکن انقلاب اسلامی و پیگیری جهت انجام مطالعات تفصیلی و شروع عملیات اجرایی اسکان با ظرفیت ۱۵۸۰ خانوار
- با GIS تهیه بانک اطلاعات مکانی منابع و تاسیسات اجرا شده در مناطق عشایری در محیط هدف مدیریت صحیح منابع و هدفمندسازی پروژه‌های مورد درخواست عشایر
- شناسایی پروژه‌های مطالعاتی مختلف جهت استفاده از اعتبارات متمرکز ملی مطالعاتی سازمان امور عشایر کشور (به ارزش ۴۰۰۰ میلیون ریال)
- افزایش ۱۳۶ درصدی اعتبارات سال ۱۳۹۶ در مقایسه با سال ۱۳۹۵
- توزیع ۷۵ هزار تن علوفه شامل جو، خوراک دام، کنستانتیره، تفالو و ... توسط شبکه شرکتهای تعاونی عشایری استان با هدف حمایت از زنجیره تولید جامعه عشایر
- توزیع آرد به میزان ۱۹ هزار تن در بین عشایر استان با سرانه ۱۲ کیلوگرم از طریق شبکه شرکتهای تعاونی عشایری استان
- آبرسانی سیار به عشایر استان به حجم تقریبی ۷۰۰ هزار مترمکعب در سال توسط ۴۶ دستگاه ناوگان حمل

- جلب مشارکت عشایر و همکاری در برگزاری انتخابات شورای اسلامی تیره‌های عشایری استان و افزایش کمی تعداد شورای اسلامی از ۱۱۰ تیره به ۱۶۰ تیره
- اجرایی نمودن سامانه بانک اطلاعات عشایر استان در قالب سامانه فارس نماد به عنوان یک **FarsNomad.ir** پروژه نو آوری در سطح ملی
- بسترسازی جهت اجرای طرح جامع فرهنگی و مذهبی در جامعه عشایر استان با همسوسازی فعالیتها و اقدامات ۱۸ دستگاه اجرایی
- کسب مقام اول در جذب تسهیلات اعطایی به تشکلهای عشایری در سطح کشور به ارزش ۷,۵ میلیارد ریال

## سرم سازی رازی (موسسه تحقیقات واکسن و سرم سازی رازی شعبه جنوب کشور - شیراز)

در راستای سیاست تمرکز زدایی موسسه تحقیقات واکسن و سرم سازی رازی، شعبه جنوب کشور - شیراز با عنوان شعبه برتر و برگزیده موسسه در سالهای اخیر در سال ۱۳۷۴ در منطقه غربی شیراز در محدوده ای به وسعت ۳۶,۲۴۸ مترمربع تاسیس و از سال ۱۳۷۵ فعالیت خود را با تولید دو نوع واکسن دامی به نامهای آگالاکسی و آنتروتوکسمی آغاز کرد. در زمینه تحقیقات نیز در همین سال با انتقال همکاران بخش دامپزشکی مرکز تحقیقات منابع طبیعی و امور دام استان فارس به موسسه و تجهیز آزمایشگاهها، روند روبه توسعه ای شکل گرفت. به طوریکه هم اکنون ضمن انجام فعالیتهای تحقیقاتی در راستای تولیدات موسسه، در زمینه ارائه مشاوره به دانشجویان دانشگاههای استان در خصوص پایان نامه های تحصیلی مقاطع کارشناسی ارشد و دکترا و نیز انجام تحقیقات مرتبط با سازمانها و ارگانهای خصوصی و دولتی فعالیت چشمگیری صورت می پذیرد.

از جمله دستاوردهای این شعبه اتمام، تجهیز و راه اندازی سایت منحصر بفرد تولید واکسنهای کشته طیور در سال ۱۳۹۲ میباشد که براساس برنامه پیش بینی شده ظرفیت تولید این نوع واکسن ها به میزان پانصد میلیون دز انواع واکسن های کشته و یا زنده در سال برآورد میگردد که این خود موجب تبدیل شعبه شیراز به قطب تولید و توزیع واکسنهای طیور در ایران و حتی منطقه خاورمیانه خواهد گردید. در این سایت پیش بینی تولید واکسن های آنفلوآنزای پرندگان که بین انسان و طیور مشترک می باشد گردیده است. ساخت این مرکز مطابق با آخرین استانداردهای جهانی موجب می گردد تولیدات مربوطه گواهی صادرات را دریافت نموده و امکان صدور واکسن های مورد نیاز سایر کشورها فراهم گردد که این موردی بسیار حائز اهمیت از ابعاد اقتصادی، بهداشتی و درمانی می باشد. راه اندازی سایت تولید

واکسن های کشته طیور در شیراز مطابق با آخرین استانداردهای روز دنیا و نظارت مستقیم سازمان بهداشت جهانی ، علاوه بر تامین تمامی نیاز کشور، با توجه به نگرانیهای روزافزون از گسترش بیماریهای مشترک انسان و طیور از جمله آنفلوآنزای حاد پرندگان توانایی صدور محصولات خود به کشورهای همسایه و منطقه را ممکن می سازد. شایان ذکر می باشد که هم اکنون واکسن دوگانه آنفلوآنزا - نیوکاسل بصورت مکانیزه در این مؤسسه تولید و به بازار عرضه میگردد . واکسن های تک گانه نیوکاسل و آنفلوآنزا در حال حاضر با ظرفیت سالیانه ۱۰۰ میلیون دز در این مؤسسه تولید میگردد. از دیگر ظرفیتهای سایت تولید واکسن های ویروسی طیور شعبه شیراز که بعنوان یکی از اهداف بعدی این شعبه مدنظر می باشد تولید واکسن مذکور جهت صادرات می باشد که بعنوان یکی از پروژه های مهم مؤسسه رازی هدف گذاری گردیده است. مؤسسه تحقیقات واکسن و سرم سازی رازی شیراز با تولید واکسنهای آگالاکسی، آنتروتوکسمی، قانقاریا، آنفلوآنزای طیور، نیوکاسل طیور و دوگانه نیوکاسل و آنفلوآنزای طیور بزرگترین مرکز واکسن سازی در جنوب کشور و شعبه برگزیده مؤسسه رازی می باشد. از سوی دیگر تمامی نیاز های مراکز تحقیقاتی و دانشگاهی استان فارس و استانهای جنوبی کشور به انواع حیوانات آزمایشگاهی توسط این مؤسسه مرتفع می گردد. از جمله فعالیتهای تحقیقاتی این شعبه انجام طرحهای تحقیقاتی ، انجام پایان نامه های فوق لیسانس و دکترا و ارائه مقالات در ژرنالهای معتبر بین المللی می باشد.

پوشش توزیعی واکسنهای تولیدی شعبه شیراز

۱- کل مصرف واکسن آگالاکسی کشور از تولیدات مؤسسه رازی شعبه شیراز تامین می گردد .

۲- واکسن آنروتوکسمی تولیدی موسسه رازی شعبه شیراز جهت تامین حدود ۴۰٪ نیاز سراسری بعد از پوشش استانهای فارس، بوشهر، اصفهان و کهگیلویه و بویراحمد جهت توزیع در استانهای دیگر به مؤسسه رازی ارسال می گردد.

۳- واکسن دوگانه آنفلوانزا - نیوکاسل تولیدی شعبه شیراز با توجه به نیاز سراسری، جهت توزیع در سطح کشور به مؤسسه رازی ارسال می گردد.

### اطلاعات و آمار عملکردی موسسه سرم سازی رازی در سال ۹۶:

مجموع برنامه هایی که در قالب شاخصهای قابل ارزیابی در بخش سرم سازی برای سال ۹۶ مد نظر بوده است منجر به دستاوردهایی گردیده که اطلاعات و آمار عملکردی در قالب جداول ذیل ارائه می شود:

#### جدول ۶۵: عملکرد موسسه واکسن و سرم سازی رازی در زمینه فعالیتهای تولیدی

میلیون دز

سال	آنروتوکسمی	آگالاکسی	قانقاریا	دوگانه نیوکاسل - آنفلوآنزا	نیوکاسل	آنفلوآنزا
۱۳۹۶	۱۶	۱۴,۳	۰	۵۱,۷	۱۰,۳	۲۵,۱
۱۳۹۵	۱۰	۱۴	۰	۰	۴۰	۴۵
۱۳۹۴	۶	۱۲,۸	۲,۵	۰	۵۰,۴	۳۹
۱۳۹۳	۲۱,۷	۱۸,۷	۳	۱۰,۴	۹,۴	۰

#### ادامه جدول ۶۵: عملکرد موسسه واکسن و سرم سازی رازی در زمینه تولید کل واکسن

میلیون دز

سال	تولید کل
۹۵	۱۰۹
۹۶	۱۱۷,۴

ادامه جدول ۶۵: عملکرد موسسه واکسن و سرم سازی رازی در زمینه فعالیتهای پژوهشی

فعالیت	۹۳	۹۴	۹۵	۹۶
مقاله و خلاصه مقاله	۲۰	۲۹	۳۸	۴۴
پایان نامه	۱۲	۱۴	۱۴	۱۴
طرح تحقیقاتی	۲۱	۱۸	۲۰	۱۵

فعالیتهای شاخص موسسه سرم سازی رازی در سال ۹۶:

۱- واکسن ORT از واکسن های مورد نیاز صنعت طیور کشور می باشد که بر علیه عفونت اورنیتوباکتریایی از بیماریهای حاد بسیار مسری تنفسی پرندگان استفاده شده و در حال حاضر تمامی نیاز کشور به این واکسن از طریق واردات تامین می گردد . با عنایت به توان علمی و تجهیزات موجود در شعبه شیراز ، این شعبه ضمن تهیه VMF واکسن مذکور، توانایی تولید این واکسن ضروری در ایران اسلامی را دارا می باشد. در سال ۱۳۹۶ این واکسن بصورت آزمایشگاهی ، نیمه صنعتی و صنعتی در شعبه شیراز تولید گردید.

۲- با توجه به قابلیت تبدیل سایت تولید واکسن های ویروسی طیور به GMP APPROVE بنا به نظر هیات بازرسی سازمان دامپزشکی کشور به منظور دریافت گواهینامه معتبر جهت ساخت واکسن و انجام صادرات، در سال ۱۳۹۶ اقدام به عقد قرارداد با شرکت پیمانکار گردید که در این قرارداد راه اندازی هواسازهای سایت تولید واکسن های ویروسی طیور ، متعادل سازی سیستم تهویه مطبوع، تهیه نقشه ازبیلت سایت تولید، نصب سیستم ایرلاک دربها ، راه اندازی رطوبت زن گرمخانه، دریافت گواهینامه کلاس بندی و قطعه بندی فضاهای سایت مذکور عملیاتی گردید.

۳- خرید ، نصب و راه اندازی یک دستگاه لاشه سوز و خرید، نصب و راه اندازی یک دستگاه دیگ بخار ۵ تنی.

۴- تغییر سیستم کپ آلومینیوم فیلینگ به کپهای رنگی جهت تولید واکسن های ویروسی



### اداره کل منابع طبیعی و آبخیزداری :

کلیه عرصه های ملی اعم از جنگل، مرتع و بیابان، در سطح حوزه های آبخیز استان ها توسط ادارات کل منابع طبیعی و آبخیزداری مدیریت می شوند. این مجموعه به عنوان نماینده و حاکمیت دولت بر عرصه و اعیانی اراضی ملی، مسئولیت حفاظت، بهره برداری، احیا، اصلاح و توسعه از این عرصه ها و ذخایر پوشش گیاهی و خاک طبیعی کشور را بر عهده دارد. در این راستا عملیات عمرانی متعددی در زمینه های بیولوژیک (جنگل کاری، احیاء مراتع و...)، مکانیکی (فعالیت های سازه ای) و بیومکانیک (اقدامات سازه ای کنترل آب و کشت همزمان نهال و بذر و ..) در دستور کار ادارات کل منابع طبیعی قرار دارد. همچنین طرح های مقابله با بیابانزایی و نیز عملیات بیابان زدائی و ترسیب کربن نیز از جمله فعالیت های این اداره کل محسوب می شود.

### اطلاعات و آمار وضعیت و عملکرد بخش منابع طبیعی استان در سال ۹۶:

مجموع برنامه هایی که در قالب شاخصهای قابل ارزیابی در بخش منابع طبیعی استان برای سال ۹۶ مد نظر بوده است منجر به دستاوردهایی گردیده که اطلاعات و آمار عملکردی در قالب جداول ذیل ارائه می شود:

جدول شماره ۶۶: سطوح مراتع فارسی به تفکیک نوع در سال ۱۳۹۶

درصد	سطح (هکتار)	شرح
۸,۲	۵۹۹۵۹۵	خوب
۳۸	۲۷۸۰۷۵۶	متوسط
۵۳,۸	۳۹۳۰۳۸۰	فقیر
۱۰۰	۷۳۱۰۷۳۱	کل

**جدول شماره ۶۷: عملکرد طرح تثبیت شن های روان در سال های ۱۳۹۵ و ۱۳۹۶**

(( واحد: هکتار ))

۹۶	۹۵	شرح / سال
۱۱۲۴	۴۱۰	نهاد کاری
۱۳۲		حفاظت و قرق
۱۱۲۶	۶۱۸	آبیاری و مراقبت
۶۰۶	۶۷۲	مدیریت هرز آبها

**جدول شماره ۶۸: عملکرد طرح بهبود و اصلاح مراتع (اصلاح و احیاء مراتع) در سال ۱۳۹۵ و ۱۳۹۶**

۹۶	۹۵	شرح / سال
۱۵۸۲	۲۳۶۷	قرق مراتع (هکتار)
		تولید نهاد مرتعی (هزار اصله/هکتار)
۱۰۵۸	۹۵۱	بذر کاری و کپه کاری (هکتار)
		کود پاشی مراتع (هکتار)
۴۰۳	۵۵۰	ذخیره نزولات آسمانی (هکتار)
		تبدیل دیمزارهای کم بازده (هکتار)
		حفر چاه مالداري (حلقه)
		نصب تلمبه بادی (دستگاه)
۱۱۴۵	۳۲۹۰	نگهداری ایستگاههای ازدیاد بذر
		احداث آبشخوار (دستگاه)
		احداث آب انبار و سطح عایق (دستگاه) (مترمکعب)
		تجهیز مرمت چشمه (مورد)
۱۷۲	۲۹۰	نظارت بر تولیدات محصولات فرعی (هکتار)

### جدول شماره ۶۹: مساحت جنگل ها؛ بیابان و مراتع فارس به تفکیک شهرستان در سال ۱۳۹۶

(( واحد: هکتار ))

شهرستان	جنگل (بدون احتساب بیشه زار و درختچه زار)	پدیده های بیابانی	مراتع
آباده	۹۳,۵		۴۸۵۵۶۲,۷
ارسنجان	۳۳۰۸۸,۷		۶۵۸۰۸
استهبان	۴۸۹۵۹		۹۰۰۹۰
اقلید	۱۴۳۶۴		۴۴۳۹۵۰,۸
بوانات	۳۲۸۱۷,۲		۳۷۵۵۰۳
پاسارگاد	۷۶۸۶۳,۵		۶۷۴۱۱
جهرم	۲۱۷۹۸۴,۵		۲۶۲۷۸۷
خرامه	۳۰۲۴۸,۸		۱۵۳۰۶۷
خرمبید	۱۵۲۹۷,۳		۲۳۵۵۴۱,۴
خنج	۱۳۸۴۲	۵۲۰۰۷,۹	۳۴۴۲۱۹,۲
داراب	۱۲۳۴۵۸,۳		۴۳۷۸۶۹
رستم	۸۱۶۶۲,۴		۵۷۱۴,۳
زرین دشت	۳۲۸,۴	۸۳۴۰۰,۴	۳۵۳۰۷۱
سپیدان	۷۴۲۲۱,۹		۱۳۶۲۴۶
سروستان	۳۳۲۲۰,۹		۵۶۲۰۴,۶
شیراز	۱۶۹۵۸۹,۸		۶۴۳۲۶
فراشبند	۶۴۶۸۵,۱	۱۲۷۲۴,۲	۳۱۹۲۳۰
فسا	۸۷۲۴۶,۱		۲۲۵۹۶۸
فیروزآباد	۲۲۳۱۲۶,۴		۶۵۰۰۴
قیروکارزین	۷۲۹۰۰		۲۱۷۰۷۰
کازرون	۲۲۱۳۰۵,۱		۶۶۰۲۸
کوار	۲۱۱۲۰,۹		۱۰۷۵۳۰
گراش	۱۲۸۴۵		۳۰۰۰۰۰
لارستان	۳۰۰۰۰	۱۲۳۰۱۴	۹۷۴۹۱۳
لامرد	۱۱۶۶۱,۶	۲۷۲۴۳	۲۹۵۶۱۳
مرودشت	۷۶۱۳۶,۳		۱۲۰۲۱۴
ممسنی	۴۰۸۱۰۴,۱		۱۰۴۵۰۱,۶
مهر	۱۱۲۰,۲	۲۲۶۸,۸	۱۳۴۴۹۳
نی ریز	۱۹۹۲۶,۶	۴۳۳۹۴۸,۸	۸۰۲۷۹۵
جمع	۲۲۱۶۲۱۷,۶	۷۳۴۶۰۷,۱	۷۳۱۰۷۳۱

**جدول شماره ۷۰: سطح جنگلهای استان فارس و مقایسه آن با کشور در سال ۹۶**

استانها	جنگل (هکتار)	نسبت جنگلهای استان به کل کشور	سطح استان (هکتار)	نسبت جنگل استان به سطح استان
فارس	۲۲۱۶۲۱۷,۶	۱۵,۶	۱۲۲۶۰۸۰۰	۱۸,۱

**جدول شماره ۷۱: سطح مراتع استان فارس در سال ۹۶**

استانها	سطح مراتع استان (هکتار)	نسبت مراتع استان به کشور
فارس	۷۳۱۰۷۳۰	۸,۶

**فعالیت‌های شاخص اداره کل منابع طبیعی و آبخیزداری در سال ۹۶:**

- ✓ کنترل زمین لغزش آب باد - مرودشت (پایدارسازی زمین لغزش)
- ✓ تغذیه مصنوعی کورکی - فراشبند (تغذیه چاه آب شرب و تثبیت آبدهی چاههای آب شرب)
- ✓ کنترل سیلاب فتح آباد (خسویه) داراب (مدیریت فرونشست دشت داراب دربالادست روستای کوه سفید)
- ✓ قرق های آبخیزداری در زیرحوزه های هزارگره و خسروشیرین و جمال بیگ - آباده - اقلید (حفظ واحیاء پوشش جنگلی و مرتعی (ذخائر ژنتیکی)
- ✓ توزیع ۳۶۰ هزار اصله نهال
- ✓ مراقبت و نگهداری از جنگلکاری سنواتی ۱۳۲ هکتار
- ✓ غنی سازی بانهال ۲۰ هکتار و غنی سازی با بذر ۴۵,۴ هکتار در کامفیروز
- ✓ احداث پارک جنگلی تنگ بادامی به مساحت ۴۵۰ هکتار در شهرستان گراش
- ✓ حفاظت و مدیریت قرق، بذرکاری و کپه کاری، کاشت گیاهان داروئی، ممیزی و ذخیره نزولات در مراتع

- ✓ نهالکاری در بیابان (شهرستان های زرین دشت ، فرشبند و نی ریز)
- ✓ مدیریت روان آبهای سطحی (هلالی آبگیر) در بیابانهای شهرستان لار
- ✓ کشت گیاه داروئی شیرین بیان با استفاده از قلمه و بذر در طرح مرتعداری
- ✓ چمن آب باریک اقلید در فاز دوم به مساحت ۷۰ هکتار
- ✓ کشت گل محمدی در سطح ۹ هکتار با تعداد ۶ نفر مجری در شهرستان داراب که عملیات کشت آن به اتمام رسیده است
- ✓ واگذاری میزان ۱,۵ هکتار عرصه ملی در روستای نرگس زار کازرون بمنظور بهره گیری از پیاز گل نرگس بومی و حفظ ذخیره ژنتیکی آن
- ✓ ساماندهی و دیوار کشی قسمت ورودی نرگس زار جره
- ✓ اجرای کمربند حفاظتی در سطح استان فارس
- ✓ اجرای پروژه حفاظت مشارکتی در سطح استان فارس
- ✓ پایش آفات و بیماریهای مناطق جنگلی استان فارس
- ✓ طرح جایگزینی سوخته های فسیلی با انرژی های پاک
- ✓ پروژه بازسازی معادن در سطح استان فارس

## شرکت خدمات حمایتی کشاورزی:

این شرکت به عنوان یکی از تشکیلات گسترده و فعال اجرائی وزارت جهاد کشاورزی با تعامل و همکاری تنگاتنگ با معاونت‌ها، مدیریت‌ها، سازمانها و بخش‌های ستادی و اجرائی وزارت متبوع، متولی قانونی و بازوی اجرائی دولت در امر تولید، تدارک، توزیع، حمل و نقل، خرید و فروش نهاده‌های کشاورزی (انواع بذر، مواد و سموم دفع آفات نباتی، کودهای شیمیایی و ماشینها و ادوات کشاورزی) می‌باشد که از سال ۱۳۲۵ تحت عنوان بنگاه شیمیایی، ۱۳۵۴ با عنوان شرکت سهامی پخش کودهای شیمیایی و بالاخره در سال ۱۳۷۳ ضمن ادغام با شرکت تولید، تهیه و توزیع بذر و نهال، تحت عنوان فعلی «شرکت سهامی خدمات حمایتی کشاورزی» وظائف محوله را به انجام رسانده است. لازم به ذکر است که پس از انحلال بنگاه توسعه ماشینهای کشاورزی در سال ۱۳۸۴، وظائف ارگان مذکور که عبارت بود از توزیع ماشینهای کشاورزی، به شرکت خدمات حمایتی کشاورزی محول گردیده است.

شرکت خدمات حمایتی کشاورزی استان فارس یکی از ۳۳ مدیریت استانی شرکت محسوب می‌گردد که از بدو تاسیس تاکنون فعال و مجری وظائف مذکور در سطح استان بوده است. این شرکت دارای ۷۸ نفر پرسنل، یک ساختمان اداری در مرکز استان، یک نمایندگی در شهرستان داراب بعلاوه مجتمع انبارهای کود و سم، مجتمع انبارهای بذر و کارخانه بوجاری، انبار ماشینها و ادوات کشاورزی، بازارچه و نمایشگاه دائمی ماشینها و نهاده‌های کشاورزی می‌باشد. این شرکت دارای ۱۴۷۰۰۰ متر مربع فضای انباری شامل مجتمع انبارهای کود و سم، مجتمع انبارهای بذر، مجتمع انبارها و نمایشگاه ماشین‌آلات می‌باشد.

### اطلاعات و آمار عملکردی شرکت خدمات حمایتی در سال ۹۶:

مجموع برنامه هایی که در قالب شاخصهای قابل ارزیابی در شرکت خدمات حمایتی استان برای سال ۹۶ مد نظر بوده است منجر به دستاوردهایی گردیده که اطلاعات و آمار عملکردی در قالب جداول ذیل ارائه می شود:

**جدول شماره ۷۲: میزان فروش انواع کود و سموم شیمیایی در سالهای ۹۵ و ۹۶**

۹۶	۹۵	واحد	نوع	
۶۸۶۹۲	۱۱۲۱۳۸	تن	ازته	کودهای شیمیایی
۱۵۵۶۷	۱۹۹۱۹	تن	فسفات	
۷۹۷۴	۶۲۰۸	تن	پتاسه	
۴۰۰	۰	لیتر	قارچ کش	سموم شیمیایی

### جدول شماره ۷۳: میزان فروش انواع کودهای شیمیایی به تفکیک شهرستان در سال ۱۳۹۶

(( واحد: تن ))

شهرستان	ازته	فسفاته	پتاسه
آباده	۱۸۱۰	۱۴۰	۹۵
ارسنجان	۱۳۲۸	۲۶۵	۷
استهبان	۹۴۰	۷۳۳	۲۲۶
اقلید	۵۵۲۹	۶۲۸	۱۴۶
بوانات	۳۰۲	۴۱۱	۵۳۰
پاسارگاد	۳۱۴۴	۲۷۸	۱۵۲
جهرم	۱۱۸۵	۷۹۷	۴۲۵
خرامه	۱۵۹	۱۵	۳۵
خرم بید	۱۴۰۱	۲۱۰	۳۵
خنج	۲۵۸	۴۱	۳۵
داراب	۷۳۷۳	۱۹۷۰	۳۲۷
رستم	۱۱۶۸	۵۷	۱۰۵
زرین دشت	۱۵۱۰	۳۴۸	۴۴
سپیدان	۵۲۲۵	۶۵۳	۵۹۹
سرچهان	۵۱۰	۶۵	۱۰
سروستان	۳۶۲	۱۸۱	۱۱۱
شیراز	۵۰۳۱	۱۳۹۴	۱۲۹۷
فراشبند	۴۹۰	۱۲۰	۷۵
فسا	۳۵۷۱	۱۱۰۱	۳۶۰
فیروزآباد	۲۰۹۷	۱۷۵	۱۴۶
قیروکارزین	۱۷۲۳	۳۵۱	۲۹۰
کازرون	۱۱۳۹	۵۲۶	۳۰۰
کوار	۱۸۵۹	۰	۲۰۵
گراش	۲۸۵	۸۵	۲۹
لارستان	۲۲۳۹	۷۸۶	۱۶۰
لامرد	۱۴۰	۱۵۰	۵۰
مرودشت	۱۲۹۰۳	۲۶۷۱	۱۵۱۰
ممسنی	۲۹۰۲	۵۷۰	۸۱
مهر	۱۴۲۴	۴۴۷	۱۲۵
نیریز	۶۸۵	۳۹۹	۴۰۱
جمع	۶۸۶۹۲	۱۵۵۶۷	۷۹۷۴



**جدول شماره ۷۴: توزیع نهاده های شرکت خدمات حمایتی کشاورزی استان فارس**

میزان توزیع نهاده (تن)				سال
جمع	سم	بذر	کود	
۱۶۳۰۸۳	۰	۴۳۹۲	۱۵۸۶۹۱	۹۴
۱۴۳۲۵۷	۰	۴۹۹۲	۱۳۸۲۶۵	۹۵
۹۶۷۷۹,۴	۰,۴	۴۵۵۱	۹۲۲۲۸	۹۶

**فعالیت‌های شاخص شرکت خدمات حمایتی کشاورزی در سال ۹۶:**

- ۱- ورود بیش از ۲۲ قلم نهاده کشاورزی جدید شامل انواع کودهای شیمیائی، آلی و زیستی به سبد نهاده قابل توزیع شرکت خدمات حمایتی کشاورزی
- ۲- راه اندازی فروشگاه عرضه مستقیم نهاده های کشاورزی واقع در اکبرآباد و ادامه طرح توسعه آن در سال ۹۷
- ۳- توزیع نزدیک به ۹۷۰۰۰ تن نهاده کشاورزی کود، بذر و سم بین کشاورزان و بهره برداران استان از طریق شبکه کارگزاران توزیع شرکت

## سازمان تعاون روستایی :

تعاون به عنوان یک نهضت اجتماعی ، اقتصادی و فرهنگی در ایران از سال ۱۳۰۳ شمسی با تصویب اولین قانون تجارت، زمینه قانونمند شدن را پیدا کرد به نحوی که می توان قانون تجارت را سرآغاز تعاون رسمی در ایران دانست . سازمان مرکزی تعاون روستائی ایران در سال ۱۳۴۲ با ماهیت شرکت سهامی دولتی (۷۸,۲٪ سهم دولت و ۲۱,۸٪ سهم تعاونی های روستائی و کشاورزی ) و به صورت نامحدود تأسیس شد .

سازمان تعاون روستائی استان فارس یکی از زیرمجموعه های سازمان مرکزی تعاون روستائی ایران و وابسته به جهاد کشاورزی می باشد که برای ساماندهی و به منظور هدایت و حمایت و نظارت بر امور شرکتهای تعاونی روستائی و کشاورزی و اتحادیه های مربوطه در سال ۱۳۴۲ تاسیس گردیده است ایجاد روحیه تعاون، همکاری و مشارکت، تقویت و توسعه موازین تعاونی، تامین نیازمندیهای معیشتی و حرفه ای کشاورزان و روستائیان، فراهم نمودن امکانات تولید، کوتاه نمودن دست واسطه ها با خریداری محصولات تولیدی به طرق تضمینی و توافقی از اهم وظایف شبکه گسترده تعاونی های روستایی و کشاورزی است . نقش تعاونی های روستایی و کشاورزی در تحقق و دستیابی به اهداف عالییه افزایش تولید و خودکفائی، بهبود سطح درآمد و زندگی روستائیان، توسعه مشارکتهای مردمی، ایجاد اشتغال و کاهش تصدی گری دولت وشکوفایی اقتصاد پایدار در روستاها قابل توجه و مشهود می باشد .

## اطلاعات و آمار عملکردی سازمان تعاون روستایی استان در سال ۹۶:

مجموع برنامه هایی که در قالب شاخصهای قابل ارزیابی در سازمان تعاون روستایی سازمان برای سال ۹۶ مد نظر بوده است منجر به دستاوردهایی گردیده که اطلاعات و آمار عملکردی در قالب جداول ذیل ارائه می شود . از آنجا که آخرین مهلت ارائه تراز مالی شرکت ها در پایان تیر ماه

همزمان با ارائه اظهار نامه مالیاتی به اداره دارایی می باشد و از طرفی حسابرسی شرکت ها در یک فرصت زمانی چهار الی شش ماهه بعد از تنظیم تراز مالی صورت می گیرد لذا در این بخش از اطلاعات سرمایه ای و ذخایر شرکتها در سال ۱۳۹۵ که طی گزارش اعلامی به مجامع عمومی مورد تایید قرار گرفته استفاده شده است .

**جدول شماره ۷۵: تعداد کل شرکت ها و اتحادیه های تعاونی و تشکل های بخش کشاورزی**

شهرستان	شرکت های تعاونی روستایی	شرکت های تعاونی روستایی زنان	اتحادیه های تعاونی روستایی شهرستان	شرکت های تعاونی کشاورزی
آباده	۴	۰	۱	۷
ارسنجان	۲	۱	۱	۲
استهبان	۳	۱	۱	۹
اقلید	۱۰	۱	۱	۲
بوانات	۶	۱	۱	۲
پاسارگاد	۲	۲	۱	۱
جهرم	۱۲	۱	۱	۷
خرامه	۳	۰	۱	۳
خرم بید	۴	۲	۱	۳
خنج	۴	۱	۱	۱
داراب	۹	۲	۱	۶
رستم	۵	۰	۱	۱
زرین دشت	۴	۱	۱	۱
سپیدان	۸	۱	۱	۴
سروستان	۲	۱	۱	۰
شیراز	۱۵	۴	۱	۱۲
فراشبند	۲	۱	۱	۴
فسا	۸	۲	۱	۶
فیروزآباد	۶	۰	۱	۵
قبروکارزین	۴	۱	۱	۳
کازرون	۱۶	۱	۱	۵
کوار	۳	۰	۱	۲
گراش	۲	۰	۰	۰
لارستان	۱۰	۱	۱	۳
لامرد	۷	۱	۱	۱
مرودشت	۱۳	۱	۱	۷
ممسنی	۱۲	۱	۱	۳
مهر	۵	۱	۱	۱
نی ریز	۵	۱	۱	۱
جمع	۱۸۶	۳۰	۲۸	۱۰۲

**جدول شماره ۷۶: مشخصات عمومی شرکت های تعاونی کشاورزی به تفکیک شهرستان در سال ۱۳۹۶**

شهرستان	تعداد شرکت			تعداد اعضاء (نفر)	تعداد شاغلین (نفر)		
	فعال	غیرفعال	جمع		کارمزدی	حقوق بگیر	جمع
آباده	۷	۰	۷	۴۰۲۳	۴	۱۴	۱۸
ارسنجان	۲	۰	۲	۹۰۱	۱	۲	۳
استهبان	۹	۰	۹	۱۷۱۸	۹	۹	۱۸
اقلید	۲	۰	۲	۲۰۴۵	۰	۴	۴
بوانات	۱	۱	۲	۷۸۷	۰	۴	۴
پاسارگاد	۱	۰	۱	۲۷۲۶	۰	۳	۳
جهرم	۷	۰	۷	۹۸۱۰	۳	۱۶	۱۹
خرامه	۲	۱	۳	۲۲۲۳	۲	۴	۶
خرم بید	۲	۱	۳	۴۳۲	۱	۲	۳
خنج	۰	۱	۱	۰	۰	۰	۰
داراب	۵	۱	۶	۱۱۶۸۵	۱	۴۰	۴۱
رستم	۱	۰	۱	۱۱۴۰	۱	۱	۲
زرین دشت	۱	۰	۱	۱۸۰۰	۰	۱۳	۱۳
سپیدان	۳	۱	۴	۱۲۶۶	۸	۵	۱۳
سرجهان	۰	۰	۰	۰	۰	۰	۰
سروستان	۰	۰	۰	۰	۰	۰	۰
شیراز	۱۰	۲	۱۲	۳۶۴۶	۰	۲۹	۲۹
فراشبند	۴	۰	۴	۸۶۳	۵	۸	۱۳
فسا	۶	۰	۶	۴۸۹۸	۲	۱۴	۱۶
فیروزآباد	۵	۰	۵	۲۹۵۲	۳	۱۱	۱۴
قیروکارزین	۳	۰	۳	۱۵۵۰	۰	۳	۳
کازرون	۴	۱	۵	۴۲۹۱	۱	۱۳	۱۴
کوار	۲	۰	۲	۱۱۹۴	۱	۴	۵
گراش	۰	۰	۰	۰	۰	۰	۰
لارستان	۳	۰	۳	۲۶۲	۶	۱۲	۱۸
لامرد	۱	۰	۱	۳۸	۰	۲	۲
مرودشت	۶	۱	۷	۱۷۴۸	۰	۹	۹
ممسنی	۳	۰	۳	۱۰۵۷	۱	۵	۶
مهر	۱	۰	۱	۱۵	۰	۲	۲
نی ریز	۱	۰	۱	۲۶۸۵	۰	۲	۳
جمع	۹۲	۱۰	۱۰۲	۶۵۷۵۵	۴۹	۲۳۱	۲۸۱

**جدول شماره ۷۷ : مشخصات عمومی شرکت های تعاونی روستایی به تفکیک شهرستان در سال ۱۳۹۶**

شهرستان	تعداد شرکت			تعداد اعضاء ( نفر )	تعداد شاغلین ( نفر )		
	فعال	غیرفعال	جمع		کارمزدی	حقوق بگیر	جمع
آباده	۴	۰	۴	۴۹۹۴	۶	۹	۱۵
ارسنجان	۲	۰	۲	۶۱۷۵	۹	۴	۱۳
استهبان	۳	۰	۳	۵۵۴۱	۱۰	۱۱	۲۱
اقلید	۹	۱	۱۰	۱۴۹۳۱	۲۹	۱۴	۴۳
بوانات	۶	۰	۶	۸۰۰۲	۲۰	۲۲	۴۲
پاسارگاد	۲	۰	۲	۳۷۶۷	۲	۸	۱۰
چهرم	۱۱	۱	۱۲	۱۶۷۹۶	۲۹	۱۷	۴۶
خرامه	۳	۰	۳	۸۰۶۲	۳	۱۰	۱۳
خرم بید	۴	۰	۴	۴۹۵۵	۰	۱۵	۱۵
خنج	۴	۰	۴	۵۸۷۷	۴	۲	۶
داراب	۹	۰	۹	۱۶۵۷۷	۵۷	۱۹	۷۶
رستم	۵	۰	۵	۱۰۱۹۱	۱۹	۸	۲۷
زرین دشت	۴	۰	۴	۹۲۰۹	۱۶	۱۴	۳۰
سپیدان	۸	۰	۸	۱۴۹۳۹	۳۳	۱۸	۵۱
سروستان	۲	۰	۲	۲۸۵۰	۱	۵	۶
شیراز	۱۴	۱	۱۵	۲۰۸۳۰	۱۸	۳۸	۵۶
فراشبند	۲	۰	۲	۵۵۷۳	۴	۹	۱۳
فسا	۸	۰	۸	۱۳۰۶۳	۶	۱۳	۱۹
فیروزآباد	۶	۰	۶	۱۱۵۲۱	۳	۱۱	۱۴
قیروکارزین	۴	۰	۴	۹۷۱۵	۱۵	۶	۲۱
کازرون	۱۶	۰	۱۶	۲۰۷۸۹	۲۳	۴۶	۶۹
کوار	۳	۰	۳	۸۹۳۱	۰	۶	۶
گراش	۰	۲	۲	۹۵	۰	۰	۰
لارستان	۱۰	۰	۱۰	۲۰۹۹۷	۰	۹	۹
لامرد	۳	۴	۷	۸۸۹۳	۰	۹	۹
مرودشت	۱۳	۰	۱۳	۲۷۲۷۸	۴۷	۶۶	۱۱۳
ممسنی	۱۲	۰	۱۲	۱۷۳۹۳	۳۰	۱۶	۴۶
مهر	۴	۱	۵	۶۵۱۰	۰	۵	۵
نی ریز	۵	۰	۵	۱۳۱۰۵	۱۷	۱۹	۳۶
جمع	۱۷۶	۱۰	۱۸۶	۳۱۷۵۵۹	۴۰۱	۴۲۹	۸۳۰

**جدول شماره ۷۸: مشخصات عمومی شرکت های تعاونی روستایی زنان به تفکیک در سال ۱۳۹۶**

شهرستان	تعداد شرکت			تعداد اعضاء ( نفر )	تعداد شاغلین ( نفر )		
	فعال	غیرفعال	جمع		کارمزدی	حقوق بگیر	جمع
آباده	۰	۰	۰	۰	۰	۰	۰
ارسنجان	۱	۰	۱	۷۰	۰	۱	۱
استهبان	۱	۰	۱	۲۳۵	۲	۰	۲
اقلید	۱	۰	۱	۱۷۱	۰	۱	۱
بوانات	۰	۱	۱	۵۴۰	۰	۰	۰
پاسارگاد	۲	۰	۲	۳۱۸	۱	۲	۳
چهرم	۱	۰	۱	۲۳۰	۰	۰	۰
خرامه	۰	۰	۰	۰	۰	۰	۰
خرم بید	۱	۱	۲	۴۷۸	۴	۱	۵
خنج	۱	۰	۱	۱۵۸	۰	۰	۰
داراب	۱	۱	۲	۲۹۶	۱	۱	۲
رستم	۰	۰	۰	۰	۰	۰	۰
زرین دشت	۱	۰	۱	۷۰	۱	۱	۲
سپیدان	۱	۰	۱	۲۷۹	۰	۱	۱
سروستان	۱	۰	۱	۲۸۱	۱	۱	۲
شیراز	۳	۱	۴	۸۴۳	۴	۹	۱۳
فراشبند	۱	۰	۱	۲۲۰	۰	۱	۱
فسا	۲	۰	۲	۲۱۰	۱	۲	۳
فیروزآباد	۰	۰	۰	۰	۰	۰	۰
قیروکارزین	۱	۰	۱	۳۰	۳	۲	۵
کازرون	۱	۰	۱	۱۶	۰	۱	۱
کوار	۰	۰	۰	۰	۰	۰	۰
گراش	۰	۰	۰	۰	۰	۰	۰
لارستان	۱	۰	۱	۱۱۹	۰	۱	۱
لامرد	۱	۰	۱	۹۵	۰	۲	۲
مرودشت	۱	۰	۱	۱۱۸	۰	۱	۱
ممسنی	۰	۱	۱	۲۵	۰	۰	۰
مهر	۱	۰	۱	۱۲	۰	۱	۱
نی ریز	۱	۰	۱	۱۷۰	۵	۱	۶
جمع	۲۵	۵	۳۰	۴۹۸۴	۲۵	۳۰	۵۵

**جدول شماره ۷۹: مشخصات عمومی اتحادیه های تعاونی روستایی شهرستان به تفکیک در سال ۱۳۹۶**

شهرستان	تعداد اتحادیه ها			تعداد شرکت - های عضو (تولید - روستایی)	تعداد شاغلین اتحادیه ( نفر )	
	فعال	غیر فعال	جمع		کارمزدی	حقوق بگیر
آباده	۱	۰	۱	۱۰	۰	۶
ارسنجان	۱	۰	۱	۴	۰	۳
استهبان	۱	۰	۱	۵	۱	۶
اقلید	۱	۰	۱	۱۰	۰	۱۷
بوانات	۱	۰	۱	۶	۰	۶
پاسارگاد	۱	۰	۱	۳	۰	۳
جهرم	۱	۰	۱	۱۲	۰	۶
خرامه	۱	۰	۱	۵	۰	۲
خرم بید	۱	۰	۱	۸	۰	۸
خنج	۱	۰	۱	۵	۰	۳
رستم	۱	۰	۱	۸	۰	۵
داراب	۱	۰	۱	۱۰	۰	۱۱
زرین دشت	۱	۰	۱	۵	۰	۵
سپیدان	۱	۰	۱	۸	۰	۳
سروستان	۱	۰	۱	۴	۰	۳
شیراز	۱	۰	۱	۱۵	۰	۱۰
فراشبند	۱	۰	۱	۳	۱	۶
فسا	۱	۰	۱	۸	۰	۷
فیروزآباد	۱	۰	۱	۵	۰	۶
قیروکارزین	۱	۰	۱	۵	۰	۵
کازرون	۱	۰	۱	۱۶	۰	۹
کوار	۱	۰	۱	۶	۰	۶
لارستان	۱	۰	۱	۱۰	۰	۶
لامرد	۱	۰	۱	۷	۰	۴
مرودشت	۱	۰	۱	۱۳	۰	۷
ممسنی	۱	۰	۱	۱۲	۰	۹
مهر	۱	۰	۱	۴	۰	۲
نی ریز	۱	۰	۱	۷	۰	۵
جمع	۲۸	۰	۲۸	۲۱۴	۲	۱۶۹



**جدول شماره ۸۰: مشخصات عمومی اتحادیه های تعاونی کشاورزی بر حسب نوع تعاونی در سال ۱۳۹۶**

تعداد شاغلین			تعداد شرکت- های عضو	تعداد اتحادیه			نوع تعاونی
جمع	حقوق بگیر	کارمزدی		جمع	غیرفعال	فعال	
۲۴	۲۴		۳۲	۱		۱	دامداران
							مرغداران گوشتی
							مرغداران تخم گذار
۶	۶		۲۱	۱		۱	مرغداران
							مرغداران صنعتی
							گندم کاران
							پنبه کاران
							پسته کاران
							سیب زمینی کاران
							چای کاران
							زعفران کاران
۶	۶	۰	۲۱	۱		۱	باغداران
							نخل داران
							مرتع داران
							گلخانه داران
							گل و گیاه زینتی
							شیلات و آبزیان
۴	۳	۱	۱۲	۱		۱	زنبورداران
							کشاورزان
							گاوداران ( فسا )
							نخودکاران
							پرورش قارچ
۱	۱		۱	۱		۱	سایر اتحادیه ها
۴۱	۴۰	۱	۸۷	۵		۵	جمع کل

جدول شماره ۸۱: مشخصات عمومی شرکت های تعاونی تولید روستایی تا پایان سال ۱۳۹۶ هکتار

میزان اراضی کشاورزی حوزه عمل			میزان اراضی کشاورزی اعضاء			شهرستان
جمع	دیم	آبی	جمع	دیم	آبی	
۱۴۷۷۶	۸۴۰۰	۶۳۷۶	۱۴۷۷۶	۸۴۰۰	۶۳۷۶	آباده
۲۵۰۰۰	۴۰۰۰	۲۱۰۰۰	۲۵۰۰۰	۴۰۰۰	۲۱۰۰۰	ارسنجان
۳۱۰۰	۵۰۰	۲۶۰۰	۳۱۰۰	۵۰۰	۲۶۰۰	استهبان
۶۰۸۶۲	۸۱۱۶	۵۲۷۴۶	۴۰۵۴۰	۴۱۹۸	۳۶۳۴۲	اقلید
۵۳۸۲۸	۰	۵۳۸۲۸	۳۰۳۱۳	۰	۳۰۳۱۳	بوانات
۴۰۰۰	۰	۴۰۰۰	۲۰۰۰	۰	۲۰۰۰	پاسارگاد
۷۷۰۰	۲۵۵۰	۵۱۵۰	۶۵۵۰	۲۲۵۰	۴۳۰۰	چهرم
۱۴۰۰	۰	۱۴۰۰	۱۴۰۰	۰	۱۴۰۰	خرامه
۹۱۴۰	۳۰	۹۱۱۰	۹۱۲۵	۱۵	۹۱۱۰	خرم بید
۴۸۰۰	۱۱۰۰	۳۷۰۰	۹۲۰	۲۷۰	۶۵۰	خنج
۳۹۷۳۲	۱۰۴۷۰	۲۹۲۶۲	۳۶۰۸۲	۷۴۷۰	۲۸۶۱۲	داراب
۸۳۵۰	۵۹۵۰	۲۴۰۰	۷۵۵۰	۵۱۵۰	۲۴۰۰	رستم
۷۹۸۳	۰	۷۹۸۳	۴۸۲۳۰	۳۶۹۰۰	۱۱۳۳۰	زرین دشت
۹۶۴۱	۳۹۹۱	۵۶۵۰	۹۶۴۱	۳۹۹۱	۵۶۵۰	سپیدان
-	-	-	-	-	-	سرچهان
۹۰۰۰	۳۰۰۰	۶۰۰۰	۷۰۰۰	۲۳۰۰	۴۷۰۰	سروستان
۵۷۷۵۰	۶۷۰۰	۵۱۰۵۰	۴۴۶۵۰	۴۵۰۰	۴۰۱۵۰	شیراز
۸۰۰۰	۵۰۰۰	۳۰۰۰	۵۰۰۰	۳۰۰۰	۲۰۰۰	فراشبند
۱۷۵۲۰	۱۵۶۵	۱۵۹۵۵	۱۲۸۶۰	۱۱۹۰	۱۱۶۷۰	فسا
۱۰۰۰۰	۶۰۰۰	۴۰۰۰	۶۸۰۰	۳۸۰۰	۳۰۰۰	فیروزآباد
۱۰۰۷۵	۷۵	۱۰۰۰۰	۱۰۰۷۵	۷۵	۱۰۰۰۰	قیروکارزین
۸۰۰	۰	۸۰۰	۱۰۵۰	۵۰	۱۰۰۰	کازرون
۵۳۰۰	۴۰۰	۴۹۰۰	۵۳۰۰	۴۰۰	۴۹۰۰	کوار
۹۴۹۰	۵۲۰۰	۴۲۹۰	۸۴۵۰	۵۱۰۰	۳۳۵۰	گراش
۷۳۳۵۱	۴۰۵۰۰	۳۲۸۵۱	۶۳۴۱۳	۳۱۹۶۲	۳۱۴۵۱	لارستان
۱۲۹۰۰	۱۴۰۰	۱۱۵۰۰	۴۷۰۰	۲۰۰	۴۵۰۰	لامرد
۳۷۹۵۰	۵۴۵۰	۳۲۵۰۰	۳۲۷۵۰	۵۷۵۰	۲۷۰۰۰	مرودشت
۱۴۷۰۰	۹۹۰۰	۴۸۰۰	۱۴۷۰۰	۹۹۰۰	۴۸۰۰	ممسنی
۵۳۰۰	۱۵۰۰	۳۸۰۰	۵۳۰۰	۱۵۰۰	۳۸۰۰	مهر
۱۲۰۰۰	۶۸۰۰	۵۲۰۰	۶۸۰۰	۳۶۰۰	۳۲۰۰	نی ریز
۵۳۴۴۴۶	۱۳۸۵۹۷	۳۹۵۸۵۱	۴۶۴۰۷۵	۱۴۶۴۷۱	۳۱۷۶۰۴	جمع

**جدول شماره ۸۲: وضعیت اتحادیه های تعاونی تولید روستایی به تفکیک شهرستان تا پایان سال ۱۳۹۶**

تعداد تعاونی های تولید عضو	تعداد اتحادیه		شهرستان
	شهرستانی	استانی	
۷			آباده
۲			ارسنجان
۱			استهبان
۱۸	۱		اقلید
۹	۱		بوانات
۱			پاسارگاد
۸	۱		جهرم
۲			خرامه
۴			خرم بید
۱			خنج
۱۶	۱		داراب
۳			رستم
۶			زرین دشت
۶			سپیدان
در بوانات درج شده			سرچهان
۲			سروستان
۹	۱		شیراز
۱			فراشبند
۱۵	۱		فسا
۲			فیروزآباد
۱			فیروکارزین
۱			کازرون
۳			کوار
۲			گراش
۸	۱		لارستان
۳			لامرد
۱۳	۱		مرودشت
۸	۱		ممسنی
۲			مهر
۸	۱		نی ریز
۱۶۲	۱۰		جمع

**جدول شماره ۸۳: وضعیت شرکت های سهامی زراعی موجود در فارس تا پایان سال ۱۳۹۶**

نام شهرستان	نام شرکت	نام روستا	سطح کل اراضی (هکتار)	تعداد بهره بردار نفر
آباده	مروارید ایزدخواست	ایزدخواست	۱۱۵۰	۴۲۰
ارسنجان				
استهبان	مهر اینارگران نصر آباد	روستای نصر آباد	۱۱۶۰	۲۷۹
اقلید				
بوانات				
پاسارگاد				
جهرم				
خرامه				
خرم بید				
خنج				
داراب				
رستم				
زرین دشت				
سپیدان				
سرچهان				
سروستان				
شیراز				
فراشبند				
فسا				
فیروز آباد				
قیروکارزین				
کازرون				
کوار				
گراش				
لارستان				
لامرد				
مرودشت				
ممسنی				
مهر				
نی ریز				
کل			۲۳۱۰	۶۹۹

**جدول شماره ۸۴: وضعیت تشکل های بخش کشاورزی به تفکیک نوع تشکل تا پایان سال ۱۳۹۶**

هماهنگی و حمایتی تشکل ها				خبرگان کشاورزی				نظام صنفی		نام شهرستان
عضو	جمع	کانون	تعداد	عضو	جمع	کانون	تعداد	عضو	تعداد	
*	*	*	*	*	*	*	*	۲۱۰۳	۱	آباده
*	*	*	*	*	*	*	*	۱۱۲۸	۱	ارسنجان
*	*	*	*	*	*	*	*	۱۹۳۳	۱	استهبان
*	*	*	*	*	*	*	*	۳۲۳۱	۱	اقلید
*	*	*	*	*	*	*	*	۱۰۶۰	۱	بوانات
*	*	*	*	*	*	*	*	۱۳۱۸	۱	پاسارگاد
*	*	*	*	*	*	*	*	۴۲۶۸	۱	جهرم
*	*	*	*	*	*	*	*	۲۵۰۰	۱	خرامه
*	*	*	*	*	*	*	*	۲۹۷۱	۱	خرم بید
*	*	*	*	*	*	*	*	۹۱۳	۱	خنج
*	*	*	*	*	*	*	*	۲۲۱۰	۱	داراب
*	*	*	*	*	*	*	*	۶۹۳	۱	رستم
*	*	*	*	*	*	*	*	۱۲۱۸	۱	زرین دشت
*	*	*	*	*	*	*	*	۳۱۱۵	۱	سپیدان
*	*	*	*	*	*	*	*	۱۱۱۲	۱	سروستان
*	*	*	*	*	*	*	*	۵۴۳۰	۱	شیراز
*	*	*	*	*	*	*	*	۱۴۹	۱	فرشبند
*	*	*	*	*	*	*	*	۹۴۴	۱	فسا
*	*	*	*	*	*	*	*	۲۸۵۰	۱	فیروزآباد
*	*	*	*	*	*	*	*	۱۸۹۲	۱	قیروکارزین
*	*	*	*	*	*	*	*	۲۶۲۲	۱	کازرون
*	*	*	*	*	*	*	*	۹۷۸	۱	کوار
*	*	*	*	*	*	*	*	۸۲۷	۱	گراش
*	*	*	*	*	*	*	*	۱۲۷۷	۱	لارستان
*	*	*	*	*	*	*	*	۱۰۸۶	۱	لامرد
*	*	*	*	*	*	*	*	۷۰۶۷	۱	مرودشت
*	*	*	*	*	*	*	*	۵۰۶	۱	ممسنی
*	*	*	*	*	*	*	*	۱۳۶۹	۱	مهر
*	*	*	*	*	*	*	*	۲۵۱۰	۱	نی ریز
*	*	*	*	*	*	*	*	۵۹۲۸۰	۲۹	جمع

**جدول شماره ۸۵: وضعیت انبارهای مکانیزه (انبار سرد، سردخانه و سیلو) سازمان و شبکه تعاونی های روستایی تا**

**پایان سال ۱۳۹۶**

شهرستان	انبار سرد				سردخانه				سیلو	
	سازمان		شبکه		سازمان		شبکه		شبکه	
	تعداد	ظرفیت	تعداد	ظرفیت	تعداد	ظرفیت	تعداد	ظرفیت	تعداد	ظرفیت
آباده										
ارسنجان										
استهبان										
اقلید	۱	۵۰۰۰								
بوانات			۱	۷۵۰						
پاسارگاد										
چهرم										
خرامه										
خرم بید										
خنج										
داراب			۱	۵۰						
رستم										
زرین دشت										
سپیدان			۱	۳۰۰۰						
سرچهان										
سروستان										
شیراز										
فرشبند										
فسا										
فیروز آباد										
فیروکارزین										
کازرون										
کوار										
گراش										
لارستان										
لامرد										
مرودشت										
ممسنی										
مهر										
نی ریز										
جمع	۱	۵۰۰۰	۳	۳۸۰۰						

**جدول شماره ۸۶: وضعیت انبارهای چندمنظوره سازمان و شبکه تعاونی های روستایی تا پایان سال ۱۳۹۶**

((واحد: تن))

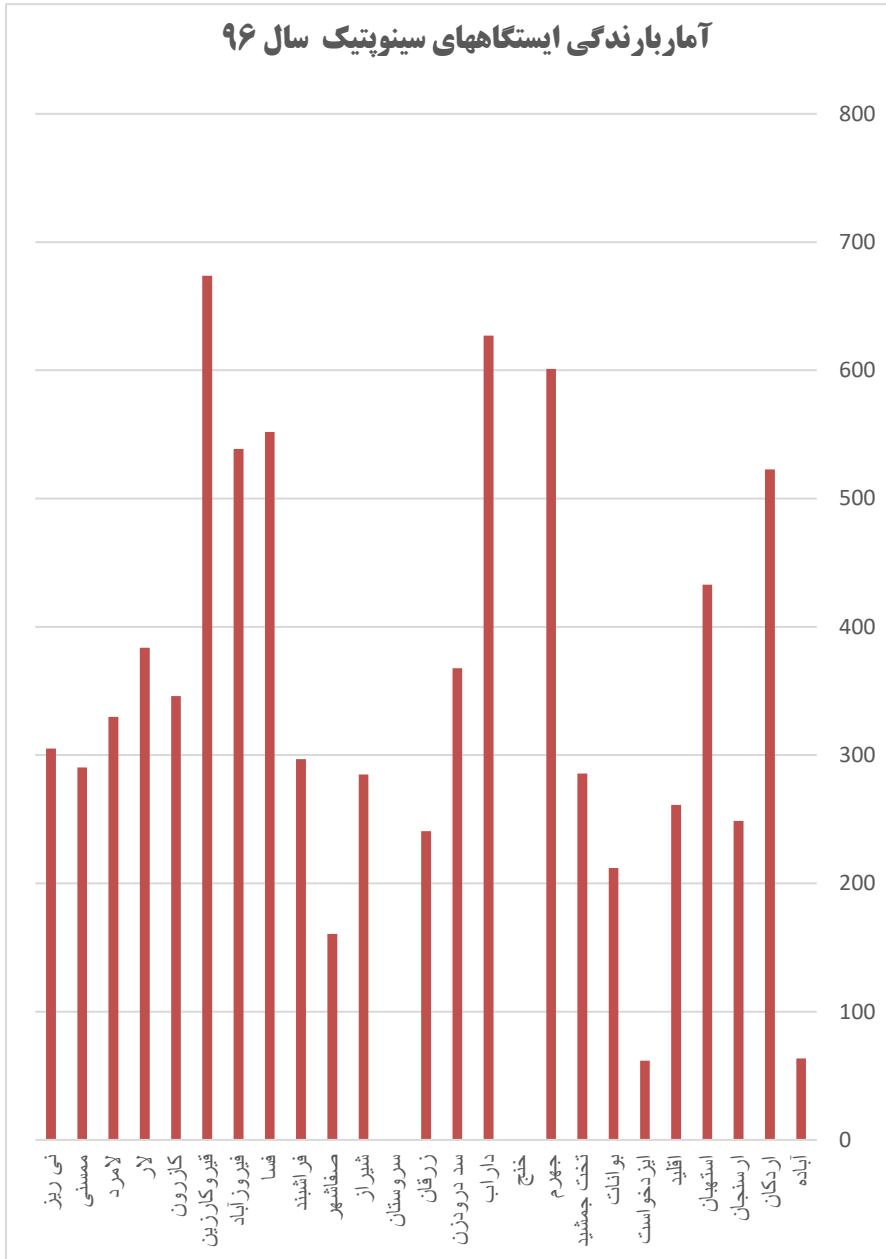
شهرستان	شبکه		سازمان		مشترک		جمع	
	تعداد	ظرفیت	تعداد	ظرفیت	تعداد	ظرفیت	تعداد	ظرفیت
آباده	۱۶	۸۸۰۰			۲	۳۰۰۰	۱۸	۱۱۸۰۰
ارسنجان	۱	۲۵۰۰			۱	۲۰۰۰	۲	۴۵۰۰
استهبان	۶	۲۵۰۰			۵	۳۲۵۰	۱۱	۵۷۵۰
اقلید	۶	۲۵۰۰	۱	۵۰۰	۹	۱۶۵۰۰	۱۶	۲۴۰۰۰
بوانات	۵	۲۵۰۰			۸	۴۵۸۰	۱۳	۷۰۸۰
پاسارگاد	۱	۲۵۰۰			۲	۲۲۵۰	۳	۴۷۵۰
جهرم	۱۱	۵۰۵۰			۸	۱۰۲۵۰	۱۹	۱۵۳۰۰
خرامه	۲	۱۰۰۰			۴	۹۰۰۰	۶	۱۰۰۰۰
خرم بید	۹	۵۰۰۰			۲	۲۵۰۰	۱۱	۷۵۰۰
خنج	۱	۵۰۰			۳	۱۷۵۰	۴	۲۲۵۰
داراب	۱۹	۱۷۶۵۰			۱۰	۱۸۵۰۰	۲۹	۳۶۱۵۰
رستم	۰	۰			۸	۶۲۵۰	۸	۶۲۵۰
زرین دشت	۴	۲۰۰۰			۲	۲۰۰۰	۶	۴۰۰۰
سپیدان	۸	۴۰۰۰	۱	۵۰۰	۳	۱۲۰۰۰	۱۲	۱۶۵۰۰
سروستان	۲	۳۰۰۰			۱	۲۵۰۰	۳	۵۵۰۰
شیراز	۱۰	۲۷۶۰۰			۱۰	۲۱۰۰۰	۲۰	۴۸۶۰۰
فراشبند	۱	۵۰۰			۲	۳۰۰۰	۳	۳۵۰۰
فسا	۱۳	۸۴۵۰			۸	۶۰۰۰	۲۱	۱۴۴۵۰
فیروزآباد	۳	۳۲۰۰			۵	۵۵۰۰	۸	۸۷۰۰
قیروکارزین	۳	۱۲۵۰			۱۰	۸۷۵۰	۱۳	۱۰۰۰۰
کازرون	۱	۵۰۰			۱۶	۱۶۰۰۰	۱۷	۱۶۵۰۰
کوار	۳	۲۰۰۰			۲	۶۰۰۰	۵	۸۰۰۰
گراش	۰	۰			۰	۰	۰	۰
لارستان	۷	۴۵۰۰			۵	۷۰۰۰	۱۲	۱۱۵۰۰
لامرد	۵	۶۷۰۰			۱	۱۰۰۰	۶	۷۷۰۰
مرودشت	۲۰	۳۲۵۵۰			۸	۳۴۰۰۰	۲۸	۶۶۵۵۰
ممسنی	۲	۲۰۰۰			۵	۳۵۰۰	۷	۵۵۰۰
مهر	۰	۰			۳	۶۰۰۰	۳	۶۰۰۰
نی ریز	۶	۴۵۰۰			۶	۷۰۰۰	۱۲	۱۱۵۰۰
جمع	۱۶۵	۱۵۳۲۵۰	۲	۵۵۰۰	۱۴۹	۲۲۱۰۸۰	۳۱۶	۳۷۹۸۳۰

## فصل چهارم : سایر شاخصها

- ✓ آمار بارندگی
- ✓ منابع آبهای زیر زمینی
- ✓ بهره برداران و بهره برداری های کشاورزی
- ✓ تولیدات ۲۰ ساله محصولات کشاورزی

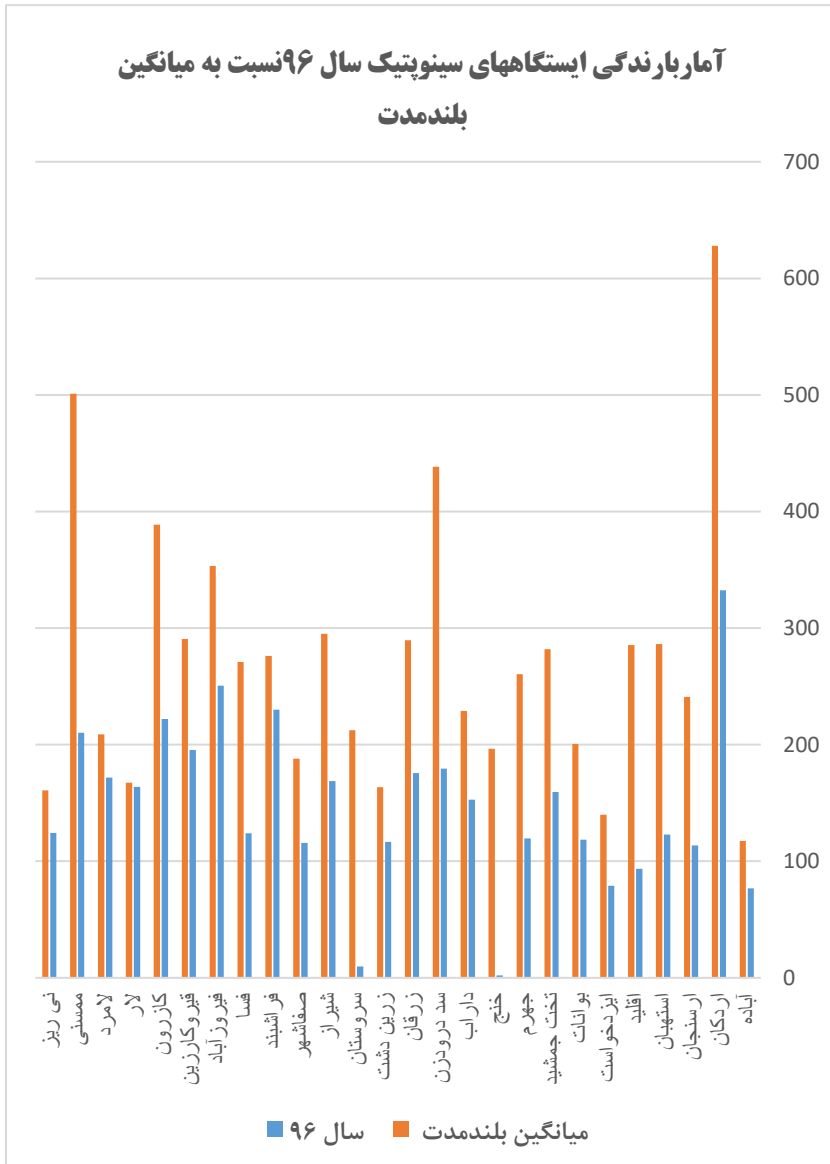


جدول شماره ۸۷: بارندگی



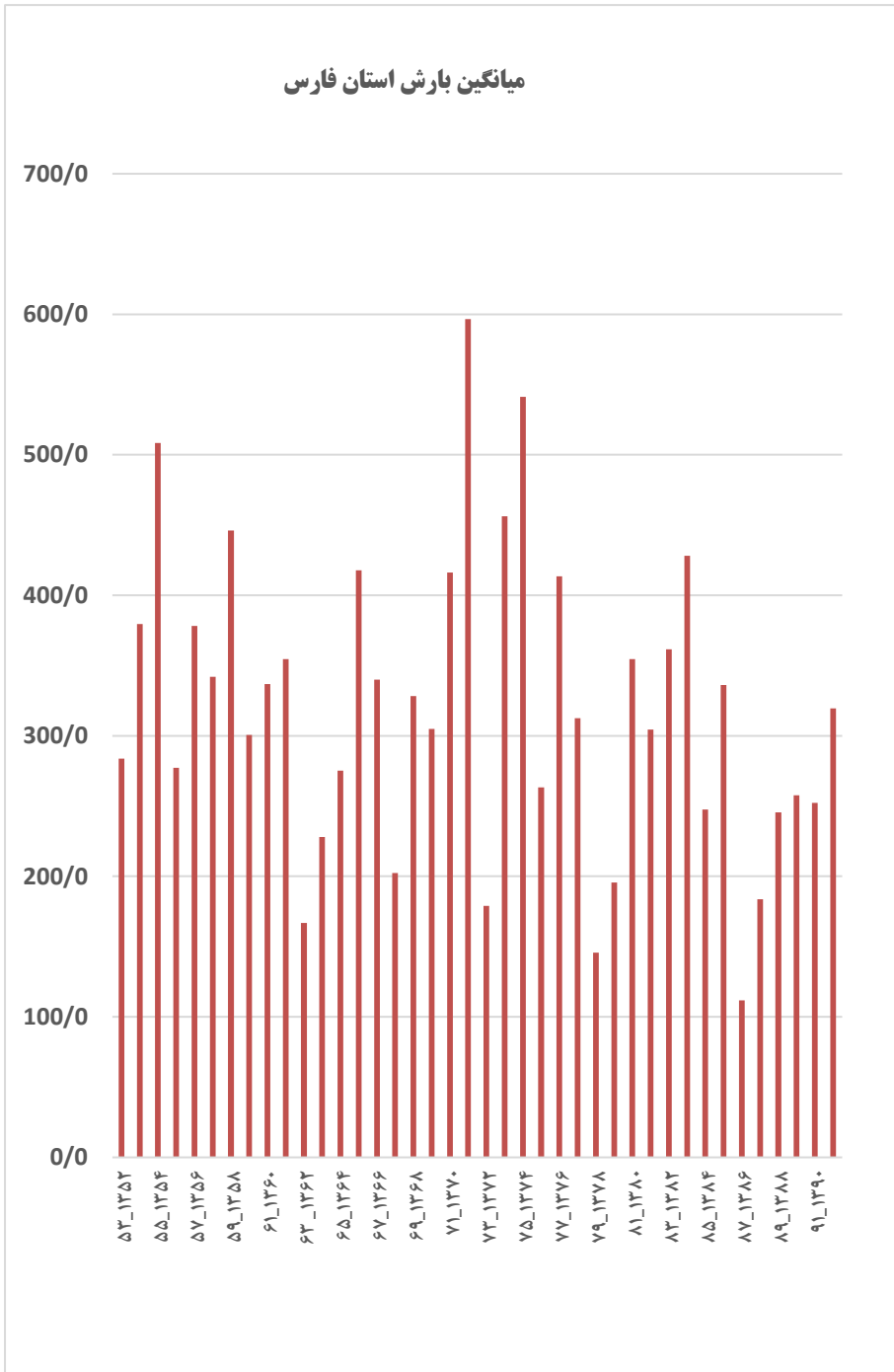
ایستگاه سینوپتیک	سال ۹۶	سال گذشته
آباده	۷۶,۸	۶۳,۵
اردکان	۳۳۲,۳	۵۲۲,۸
ارسنجان	۱۱۳,۶	۲۴۸,۷
استهبان	۱۲۲,۸	۴۳۳
اقلید	۹۳,۴	۲۶۱,۳
ایزدخواست	۷۸,۹	۶۱,۸
بوانات	۱۱۸,۵	۲۱۱,۹
تخت جمشید	۱۵۹,۵	۲۸۵,۷
جهرم	۱۱۹,۵	۶۰۱
خنج	۲,۱	-
داراب	۱۵۲,۷	۶۲۷
سد درودزن	۱۷۹,۶	۳۶۷,۸
زرقان	۱۷۵,۵	۲۴۰,۶
زرین دشت	۱۱۶,۶	۴۹۹
سروستان	۹,۹	-
شیراز	۱۶۸,۸	۲۸۵
صفاشهر	۱۱۵,۹	۱۶۰,۵
فراشبند	۲۳۰	۲۹۶,۹
فسا	۱۲۴	۵۵۱,۹
فیروزآباد	۲۵۰,۶	۵۳۸,۷
قیروکارزین	۱۹۵,۵	۶۷۳,۷
کازرون	۲۲۲	۳۴۶
لار	۱۶۳,۷	۳۸۳,۷
لامرد	۱۷۱,۸	۳۲۹,۹
ممسنی	۲۱۰,۲	۲۹۰,۳
نی ریز	۱۲۴,۴	۳۰۵

آمار بارندگی ایستگاههای سینوپتیک سال ۹۶ نسبت به میانگین بلندمدت



ایستگاه سینوپتیک	آمار بارندگی سال ۹۶	میانگین بلندمدت
آباده	۷۶,۸	۱۱۷,۵
اردکان	۳۳۲,۳	۶۲۸
ارسنجان	۱۱۳,۶	۲۴۱
استهبان	۱۲۲,۸	۲۸۶,۳
اقلید	۹۳,۴	۲۸۵,۵
ایزدخواست	۷۸,۹	۱۴۰
بوانات	۱۱۸,۵	۲۰۰,۶
تخت جمشید	۱۵۹,۵	۲۸۱,۸
چهرم	۱۱۹,۵	۲۶۰,۶
خنج	۲,۱	۱۹۶,۶
داراب	۱۵۲,۷	۲۲۹
سد درودزن	۱۷۹,۶	۴۳۸,۳
زرقان	۱۷۵,۵	۲۸۹,۷
زرین دشت	۱۱۶,۶	۱۶۳,۶
سروستان	۹,۹	۲۱۲,۵
شیراز	۱۶۸,۸	۲۹۵,۲
صفاشهر	۱۱۵,۹	۱۸۸
فرشبند	۲۳۰	۲۷۶,۲
فسا	۱۲۴	۲۷۱
فیروزآباد	۲۵۰,۶	۳۵۳,۳
فیروزکازین	۱۹۵,۵	۲۹۰,۷
کازرون	۲۲۲	۳۸۸,۸
لار	۱۶۳,۷	۱۶۷,۵
لامرد	۱۷۱,۸	۲۰۸,۹
ممسنی	۲۱۰,۲	۵۰۱,۱
نی ریز	۱۲۴,۴	۱۶۰,۹

میانگین بارش استان فارس



سال زراعی	میانگین بارش
۵۳_۱۳۵۲	۲۸۲٫۷
۵۴_۱۳۵۳	۳۷۹٫۵
۵۵_۱۳۵۴	۵۰۸٫۵
۵۶_۱۳۵۵	۲۷۷٫۲
۵۷_۱۳۵۶	۳۷۸٫۲
۵۸_۱۳۵۷	۳۴۲٫۰
۵۹_۱۳۵۸	۴۴۶٫۱
۶۰_۱۳۵۹	۳۰۰٫۷
۶۱_۱۳۶۰	۳۳۶٫۷
۶۲_۱۳۶۱	۳۵۴٫۶
۶۳_۱۳۶۲	۱۶۶٫۹
۶۴_۱۳۶۳	۲۲۸٫۰
۶۵_۱۳۶۴	۲۷۵٫۱
۶۶_۱۳۶۵	۴۱۷٫۸
۶۷_۱۳۶۶	۳۳۹٫۹
۶۸_۱۳۶۷	۲۰۲٫۳
۶۹_۱۳۶۸	۳۲۸٫۲
۷۰_۱۳۶۹	۳۰۴٫۹
۷۱_۱۳۷۰	۴۱۶٫۳
۷۲_۱۳۷۱	۵۹۶٫۷
۷۳_۱۳۷۲	۱۷۹٫۱
۷۴_۱۳۷۳	۴۵۶٫۳
۷۵_۱۳۷۴	۵۴۱٫۲
۷۶_۱۳۷۵	۲۶۳٫۳
۷۷_۱۳۷۶	۴۱۳٫۴
۷۸_۱۳۷۷	۳۱۲٫۵
۷۹_۱۳۷۸	۱۴۵٫۷
۸۰_۱۳۷۹	۱۹۵٫۷
۸۱_۱۳۸۰	۳۵۴٫۷
۸۲_۱۳۸۱	۳۰۴٫۵
۸۳_۱۳۸۲	۳۶۱٫۶
۸۴_۱۳۸۳	۴۲۸٫۰
۸۵_۱۳۸۴	۲۴۷٫۶
۸۶_۱۳۸۵	۳۳۶٫۱
۸۷_۱۳۸۶	۱۱۱٫۸
۸۸_۱۳۸۷	۱۸۳٫۸
۸۹_۱۳۸۸	۲۴۵٫۶
۹۰_۱۳۸۹	۲۵۷٫۷
۹۱_۱۳۹۰	۲۵۲٫۳
۹۲_۱۳۹۱	۳۱۹٫۴

## منابع آبهای زیر زمینی:

جدول شماره ۸۸: منابع آب های زیر زمینی و مقدار تخلیه سالانه آن بر حسب شرکت های آب منطقه ای  
سال آبی ۹۵-۹۴

(میلیون متر مکعب)

چشمه		قنات		چاه نیمه عمیق		چاه عمیق		کل تخلیه
تخلیه سالانه	تعداد	تخلیه سالانه	تعداد	تخلیه سالانه	تعداد	تخلیه سالانه	تعداد	
۱۰۳۸	۲۲۳۳	۴۰۱	۱۷۵۴	۲۴۸۸	۵۱۷۴۰	۴۰۶۳	۳۱۲۷۳	۷۹۹۰

مأخذ- وزارت نیرو. شرکت مدیریت منابع آب ایران. دفتر مطالعات پایه منابع آب.

## بهره بردار و بهره برداری های کشاورزی:

جدول شماره ۸۹: بهره برداری های کشاورزی استان فارس بر حسب نوع فعالیت سرشماری کشاورزی ۱۳۹۳

(بهره برداری)

کل	پرورش ماهی	پرورش طیور به روش سنتی	پرورش کرم ابریشم	پرورش زنبور عسل	پرورش دام سبک	پرورش دام سنگین	کشت گلخانه ای	باغداری	زراعت
۳۷۷۹۶۹	۱۳۷	۶۴۲۶۴	۱۳	۳۸۹۸	۶۵۹۹۲	۱۸۸۴۹	۲۴۷	۱۰۰۹۵۷	۱۲۳۶۱۲

جدول شماره ۹۰: بهره برداران کشاورزی استان فارس بر اساس سرشماری کشاورزی ۱۳۹۳

بهره برداران (نفر)	شاخص
۲۳۴۴۷۸	جمع
۳۸۸۵۰	شهری
۱۹۵۶۲۸	روستایی

جدول شماره ۹۱: تولیدات محصولات کشاورزی فارس

شرح/سال	تولید باغ - تن			تولیدزراعت - تن						تولید دام و آبزیان			
	آبی	دیم	جمع	آبی	دیم	جمع	گوشت قرمز	گوشت مرغ	شیر	تخم مرغ صنعتی	عسل	کل دام/هزارتن	شیلات/تن
۱۳۷۷	۱۴۲۵۷۵۳	۱۸۲۶۶۴	۱۶۰۸۴۱۷	۴۳۵۷۸۰۱	۲۲۸۵۰۲	۴۵۸۶۳۰۳	۶۰	۳۶	۳۲۶	۵,۶	۰,۸	۴۲۸,۴	۲۳۸۴
۱۳۷۸	۱۵۲۳۴۶۰	۱۷۴۸۸۰	۱۶۹۸۳۳۹	۴۷۲۳۹۸۲	۳۵۹۴۳	۴۷۵۹۹۲۵	۵۸	۴۲	۳۵۹	۷,۴	۰,۷۱	۴۶۷,۰۵	۲۲۸۹
۱۳۷۹	۱۵۳۹۱۹۷	۱۴۸۰۱۹	۱۶۸۷۲۱۶	۳۹۴۹۶۳۱	۲۲۹۸۵	۳۹۷۲۶۱۶	۵۱	۴۵	۲۶۸	۱,۴۳	۱,۲۱	۳۶۷	۳۰۱۵
۱۳۸۰	۱۷۳۲۱۸۵	۱۹۹۷۸۵	۱۹۳۱۹۷۰	۳۷۶۹۱۳۹	۹۰۸۲۸	۳۸۵۹۹۶۷	۵۲	۴۹	۲۷۵	۱,۴۳	۱,۳۱	۳۷۸,۳۷	۲۱۷۷
۱۳۸۱	۱۷۷۶۴۴۶	۱۹۷۰۴۳	۱۹۷۳۴۸۹	۶۴۴۶۵۸۸	۱۷۲۹۱۵	۶۶۱۹۵۰۴	۴۹	۵۰	۲۸۱	۱۳,۸	۰,۸	۳۹۳,۸۳	۲۳۹۲
۱۳۸۲	۱۸۶۳۷۶۱	۲۴۶۲۲۳	۲۱۰۹۹۸۴	۵۹۱۳۴۱۴	۲۸۹۸۴۳	۶۲۰۳۲۵۶	۵۲	۶۲	۳۰۶	۱۸,۷۴	۰,۷۱	۴۳۹,۸۳	۳۳۳۵
۱۳۸۳	۱۹۹۲۲۹۹	۲۲۰۲۶۳	۲۲۱۲۵۶۲	۶۰۹۳۷۹۶	۱۷۶۵۰۳	۶۲۷۰۲۹۹	۵۴	۷۴	۳۲۴	۱۹,۵۷	۱,۰۵	۴۷۲,۹۸	۵۲۰۴
۱۳۸۴	۲۱۵۹۳۲۶	۲۲۱۶۰۹	۲۳۸۰۹۳۵	۶۸۴۶۷۲۴	۲۲۳۸۱۱	۷۰۷۰۵۳۶	۵۵	۳۷	۳۵۴	۱۸,۲۶	۱,۴۸	۴۶۶,۱۷	۵۲۱۲
۱۳۸۵	۱۶۶۴۱۱۵	۸۹۳۰۰۵	۱۷۵۳۴۲۰	۶۳۳۲۸۸۴	۲۰۲۸۸۱	۶۵۳۵۷۶۵	۵۷	۸۶	۳۹۰	۱۵,۹۸	۱,۳۶	۵۵۰,۵۵	۵۶۹۹
۱۳۸۶	۱۷۶۶۸۳۵	۱۳۰۲۰۰	۱۸۹۷۰۳۵	۷۶۰۷۲۴۴	۴۰۲۹۹۰	۸۰۱۰۲۳۴	۶۰	۵۰	۴۲۴	۲۳,۲۷	۲,۴۲	۵۵۹,۱۳	۶۶۶۷
۱۳۸۷	۱۸۱۶۳۹۶	۱۳۵۹۳۳	۱۹۵۲۳۲۹	۴۶۲۱۳۲۲	۱۸۰۴۴	۴۶۳۹۳۶۶	۵۷	۷۹	۴۳۰	۲۴,۸۳	۱,۵	۵۹۱,۷	۵۵۱۷
۱۳۸۸	۲۰۲۳۷۹۴	۱۳۶۲۷۵	۲۱۶۰۰۷۰	۵۵۱۶۳۲۷	۱۰۲۵۸۱	۵۶۱۸۹۱۸	۵۷	۹۸	۴۳۸	۲۵,۵۱	۱,۰۸	۶۲۰,۳۲	۳۹۵۶
۱۳۸۹	۱۹۶۸۴۷۱	۱۶۹۳۶۳	۲۱۳۷۸۳۴	۴۹۳۲۰۹۴	۱۰۳۲۴۶	۵۰۳۵۳۴۰	۶۰	۱۰۱	۴۵۱	۲۳,۷۳	۲,۲۸	۶۳۷,۲۲	۵۵۸۲
۱۳۹۰	۲۱۳۰۸۱۷	۱۶۹۱۳۴	۲۲۹۹۹۵۱	۶۶۳۵۱۸۳	۸۰۸۲۷	۶۷۱۶۰۱۰	۵۹	۱۰۶	۴۶۴	۳۷,۴	۲,۵	۶۶۹,۱۹	۶۰۱۹
۱۳۹۱	۲۲۸۲۴۰۵	۱۵۶۰۰۳	۲۴۳۸۴۰۸	۵۵۶۵۷۶۸	۶۴۴۳۸	۵۶۳۰۲۰۶	۶۰	۱۰۹	۴۷۹	۳۱,۳۹	۳,۶۳	۶۸۳,۱	۸۹۳۴
۱۳۹۲	۲۳۱۳۳۹۶	۲۵۹۰۹۰	۲۵۷۲۴۸۶	۵۷۶۳۹۹۸	۶۶۱۸۷	۵۸۳۰۱۸۴	۶۱	۱۱۵	۴۹۷	۳۱,۱۸	۴,۵۴	۷۰۷,۸۱	۹۲۳۶
۱۳۹۳	۲۶۰۶۷۹۸	۲۲۴۵۰۲	۲۸۳۱۳۰۰	۶۳۲۵۴۵۱	۱۸۷۰۲۵	۶۵۱۲۴۷۶	۶۰	۱۵۴	۵۰۸	۳۷,۴	۵,۱	۷۶۴,۵	۹۲۴۲
۱۳۹۴	۲۷۱۹۵۰۸	۲۳۲۸۷۳	۲۹۵۲۳۸۱	۷۰۱۷۴۴۹	۱۱۵۵۱۳	۷۱۳۲۹۶۲	۶۱	۱۳۷	۵۲۶	۳۸,۸	۵,۲	۷۶۷,۶۹	۱۰۱۱۵
۱۳۹۵	۲۸۹۹۰۲۵	۲۵۰۳۰۶	۳۱۴۹۳۳۱	۶۵۹۵۳۱۸	۱۴۶۹۸۵	۶۷۴۲۳۰۳	۶۳	۱۰۹	۵۵۶	۴۷,۲	۵,۲	۷۸۰,۳	۹۶۵۲
۱۳۹۶	۲۹۷۵۵۶۳	۱۷۴۹۶۲	۳۱۵۰۵۲۵	۶۰۳۴۷۰۱۳۸	۱۵۱,۸۸۵	۶۰۴۹۹۰۰۲۳	۶۳,۸	۱۲۵	۶۰۴	۵۱	۶,۲	۸۵۰	۹۹۸۸,۳

جدول شماره ۹۲: تولیدات محصولات کشاورزی کشور

میزان تولید باغ/تن			میزان تولید زراعت/تن			شیلات/هزارتن		تولیدات دامی/هزارتن					شرح/سال	
جمع	دیم	آبی	جمع	دیم	آبی	ماهی	میگو	کل دام	شیر	عسل	تخم مرغ	مرغ		گوشت قرمز
۱۱۳۷۸۸۹۹	۱۹۴۸۹۹۲	۱۶۱۲۸۸۶	۵۳۳۱۵۴۲۴	۷۹۱۴۲۹۶	۴۵۴۰۱۱۲۹	۴۰۰	۶,۶	۷۰۹۲,۶	۵۱۰۵	۲۴,۶	۴۹۸	۶۹۶	۷۶۹	۱۳۷۷
۱۱۷۸۵۴۳۵	۲۰۰۲۱۳۰	۱۶۴۷۰۷۵	۴۸۳۴۵۹۶۷	۴۰۷۷۸۷۲	۴۴۲۶۸۰۹۵	۴۱۲	۶,۴	۷۶۲۴,۵	۵۵۶۴	۲۴,۵	۵۷۰	۷۲۵	۷۴۱	۱۳۷۸
۱۰۰۷۱۰۷۶	۲۰۴۱۴۵۰	۱۶۵۲۶۲۷	۴۴۷۱۳۳۲۸	۴۷۴۰۰۴۹	۳۹۹۷۳۲۷۹	۴۲۵	۱۳,۹	۷۷۶۰,۳	۵۶۲۳	۲۵,۳	۵۸۰	۸۰۳	۷۲۹	۱۳۷۹
۱۱۵۸۶۸۱۴	۲۱۸۰۹۶۶	۱۷۴۵۳۵۵	۴۶۴۸۹۳۲۴	۵۴۷۷۷۵۱	۴۱۰۱۱۵۷۳	۳۹۹	۱۴,۶	۷۹۸۳,۴	۵۷۴۸	۲۶,۱	۵۸۱	۸۸۵	۷۴۳	۱۳۸۰
۱۱۷۳۶۴۸۶	۲۳۴۵۳۱۷	۱۸۷۹۹۹۱	۵۸۱۸۶۱۱۵	۶۹۲۱۶۲۷	۵۱۲۶۴۴۸۸	۳۹۶	۶	۸۱۳۵,۲	۵۸۷۷	۲۷,۶	۵۴۷	۹۴۲	۷۴۱,۶	۱۳۸۱
۱۲۳۱۲۴۷۸	۲۳۶۹۶۶۴	۱۸۹۴۲۹۵	۶۲۶۵۴۱۵۶	۶۹۹۱۵۱۲	۵۵۶۶۲۶۴۴	۴۳۴	۷,۵	۸۸۲۸,۹	۶۳۱۶	۲۸,۸	۶۲۸,۶	۱۱۰۴	۷۵۱,۵	۱۳۸۲
۱۱۷۴۳۵۷۶	۲۵۱۰۶۰۳	۲۰۰۷۳۱۰	۶۴۴۹۰۷۰۴	۷۵۰۸۲۵۱	۵۶۹۸۲۴۵۴	۴۶۶	۸,۹	۹۳۴۰,۹	۶۷۲۰	۲۸,۷	۶۵۵	۱۱۵۲	۷۸۴,۹	۱۳۸۳
۱۳۴۵۹۹۰۷	۲۵۹۴۷۲۱	۲۰۵۵۳۵۹	۶۹۹۳۹۱۲۲	۷۲۶۱۶۶۶	۶۲۶۷۷۴۵۶	۵۱۰	۱۲,۹	۱۰۰۰۹	۷۱۷۹	۳۴,۸	۷۵۸,۶۹	۱۲۳۷	۸۰۰	۱۳۸۴
۱۲۵۸۲۴۸۴	۲۵۸۹۵۲۴	۱۹۷۰۱۵۵	۷۱۲۶۴۵۰۶	۷۳۰۶۲۸۷	۶۳۹۵۸۲۱۹	۵۶۴	۱۱,۶	۱۰۶۴۳	۷۷۴۱	۳۶,۰۴	۶۷۷	۱۳۶۰	۸۲۹	۱۳۸۵
			۷۳۶۱۸۱۶۰	۸۳۵۳۰۷۰	۶۵۲۶۵۰۹۱	۵۵۵	۹,۹	۱۱۳۳۶	۸۲۵۱	۴۷	۷۰۳,۴۴	۱۴۶۸	۸۶۶	۱۳۸۶
۱۱۸۲۹۶۹۲	۲۳۵۲۰۰۳	۱۸۰۷۹۸۳	۵۳۲۶۶۶۹۶	۲۹۷۹۵۳۷	۵۰۲۸۷۱۵۹	۴۸۰	۱۱,۶	۱۰۰۴۸	۷۰۲۴	۴۰,۷	۷۲۷,۲	۱۵۶۵	۶۹۰,۶	۱۳۸۷
۱۲۲۷۴۳۵۶	۲۴۰۶۸۰۰	۱۹۶۵۴۲۲	۶۱۹۶۰۷۴۱	۷۱۷۴۴۴۲	۵۴۷۸۶۲۹۹	۵۱۵	۱۲,۴	۱۰۳۱۵	۷۲۰۴	۴۶,۴	۷۵۱,۵	۱۶۱۰	۷۰۲,۶	۱۳۸۸
۱۲۹۳۲۳۵۱	۲۴۴۱۷۰۱	۱۹۸۹۹۷۴	۶۹۴۴۸۵۱۰	۷۶۳۳۱۰۲	۶۱۸۲۵۴۰۸	۵۷۴	۱۲,۷	۱۰۶۵۴	۷۴۳۸	۴۵	۷۶۶,۷	۱۶۶۷	۷۳۷,۵	۱۳۸۹
۱۳۷۰۶۰۶۱	۲۴۱۰۸۹۲	۱۹۵۹۷۷۸	۶۵۴۳۷۲۵۰	۵۷۶۴۷۴۴	۵۹۶۷۲۵۰۶	۶۳۸	۱۳,۹	۱۰۹۶۱	۷۶۸۶	۵۰,۷	۷۰۰,۳	۱۷۸۳	۷۴۰,۸	۱۳۹۰
۱۴۱۰۸۰۲۷	۲۴۶۴۶۴۱	۲۰۰۰۸۳۹	۶۵۵۰۶۴۲۶	۵۸۷۶۶۳۴	۵۹۶۲۹۷۹۳	۷۲۶	۱۷,۶	۱۱۵۵۴	۷۹۵۲	۷۱,۱	۹۱۲,۷	۱۸۷۱	۷۴۶,۹۸	۱۳۹۱
۱۴۷۴۷۳۳۱	۲۵۹۴۵۵۷	۲۱۹۴۹۸۲	۶۸۰۷۳۷۳۶	۶۱۴۸۸۲۵	۶۱۹۲۴۹۱۰	۸۶۴	۲۱,۵	۱۱۹۵۸	۸۲۶۸	۷۴,۶	۸۹۳,۴	۱۹۶۷	۷۵۵	۱۳۹۲
۱۶۵۲۰۴۷۸	۸۸۷۰۱۲	۱۵۶۳۳۴۶۶	۷۳۷۲۵۴۸۵	۵۹۷۲۸۱۷	۶۷۷۵۲۶۶۸	۹۱۶	۳۱,۱	۱۲۶۲۱	۸۸۰۰	۷۷,۸	۹۲۵	۲۰۳۳	۷۸۵	۱۳۹۳
۱۸۲۶۲۰۵۰	۲۶۸۲۸۵۶	۲۲۹۴۵۷۱	۷۷۰۳۸۸۳۱	۶۳۱۶۱۶۶	۷۰۷۲۲۶۶۵	۹۵۸	۲۶,۲	۱۳۰۷۷	۹۱۴۰	۷۷,۴	۹۳۱,۰۲	۲۱۲۳	۸۰۶	۱۳۹۴
۱۹۶۹۱۱۱۴	۲۸۶۸۰۰۳	۲۳۹۹۴۰۵	۸۲۹۹۱۷۰۹	۸۶۰۴۱۶۴	۷۴۳۸۷۵۴۴	۱۰۶۲	۳۰,۸	۱۳۵۶۸	۹۶۵۳	۸۱,۴	۹۴۰,۵	۲۰۶۹	۸۲۳	۱۳۹۵
۲۱۰۳۳۳۰۴	۱۲۹۶۵۴۲	۱۹۷۳۶۷۶۲	۸۲۰۱۹۹۰۵۹۶	۵۰۸۴۶۰۰۸۹	۷۶۰۳۵۳۰۵۰۷	۱۱۵۸	۴۳,۶	۱۴۲۳۱	۱۰۱۸۳	۸۸,۲	۸۸۷,۷	۲۲۳۷	۸۲۵,۱	۱۳۹۶

